

PRESSUPOST D'INGRESSOS

2017

ESTAT D'EXECUCIÓ DES DE

1/1/2017

FINS A

28/2/2017

Pàg.

1

Classificació CAPÍTOL	DENOMINACIÓ DELS CAPÍTOLS	Previsions inicials	Modificacions	Previsions definitives	Drets nets	Ingressos realitzats	Devolucions d'ingressos	Recaptació líquida	Pendent de cobr.	Estat d'execució
1	IMPOSTOS DIRECTES	8.698.000,00		8.698.000,00	1.112.018,81	133.770,77	56.510,64	77.260,13	1.034.758,68	-7.585.981,19
2	IMPOSTOS INDIRECTES	200.000,00		200.000,00	77.860,67	78.164,99	304,32	77.860,67		-122.139,33
3	TAXES, PREUS PÚBLICS I ALTRES INGRESSOS	4.982.075,00		4.982.075,00	469.405,01	181.664,81	4.655,92	177.008,89	292.396,12	-4.512.669,99
4	TRANSFERÈNCIES CORRENTS	4.394.475,00	295.373,72	4.689.848,72	1.076.895,97	1.039.452,48	19.284,60	1.020.167,88	56.728,09	-3.612.952,75
5	INGRESSOS PATRIMONIALS	120.000,00		120.000,00	7.980,02	6.980,02		6.980,02	1.000,00	-112.019,98
6	ALIENACIÓ D'INVERSIONS REALS	400,00		400,00						-400,00
7	TRANSFERÈNCIES DE CAPITAL	942.250,00	189.983,37	1.132.233,37						-1.132.233,37
8	ACTIUS FINANCERS	36.000,00	2.126.785,53	2.162.785,53	12.875,00	925,00		925,00	11.950,00	-2.149.910,53
9	PASSIUS FINANCERS	1.090.000,00		1.090.000,00						-1.090.000,00
	<b>Suma total ingressos</b>	<b>20.463.200,00</b>	<b>2.612.142,62</b>	<b>23.075.342,62</b>	<b>2.757.035,48</b>	<b>1.440.958,07</b>	<b>80.755,48</b>	<b>1.360.202,59</b>	<b>1.396.832,89</b>	<b>-20.318.307,14</b>

PRESSUPOST DE DESPESES

2017

Classificació CAPÍTOL	DENOMINACIÓ DELS CAPÍTOLS	Crèdits inicials	Modificacions	Crèdits totals	Obligacions reconegudes	Pag. realitzats	Reintegr. de despeses	Pag. líquids	Pendent de pag.	Estat d'execució
1	DESPESES DE PERSONAL.	7.890.925,00	298.113,40	8.189.038,40	1.160.636,20	1.026.867,20		1.026.867,20	133.769,00	7.028.402,20
2	DESPESES CORRENTS EN BÉNS I SERVEIS.	7.205.550,00	233.530,94	7.439.080,94	461.549,58	461.599,58	50,00	461.549,58		6.977.531,36
3	DESPESES FINANCERES.	104.000,00		104.000,00	7.080,80	7.080,80		7.080,80		96.919,20
4	TRANSFERÈNCIES CORRENTS.	696.325,00	1.625,00	697.950,00	109.196,78	108.952,23		108.952,23	244,55	588.753,22
6	INVERSIONS REALS.	3.440.400,00	2.078.873,28	5.519.273,28	250.031,64	214.751,97		214.751,97	35.279,67	5.269.241,64
8	ACTIUS FINANCERS.	36.000,00		36.000,00	12.875,00	12.875,00		12.875,00		23.125,00
9	PASSIUS FINANCERS.	1.090.000,00		1.090.000,00	134.554,89	134.554,89		134.554,89		955.445,11
	<b>Suma total despeses</b>	<b>20.463.200,00</b>	<b>2.612.142,62</b>	<b>23.075.342,62</b>	<b>2.135.924,89</b>	<b>1.966.681,67</b>	<b>50,00</b>	<b>1.966.631,67</b>	<b>169.293,22</b>	<b>20.939.417,73</b>

	<b>Diferència. . .</b>				<b>621.110,59</b>	<b>-525.723,60</b>	<b>80.705,48</b>	<b>-606.429,08</b>	<b>1.227.539,67</b>	<b>621.110,59</b>
--	------------------------	--	--	--	-------------------	--------------------	------------------	--------------------	---------------------	-------------------

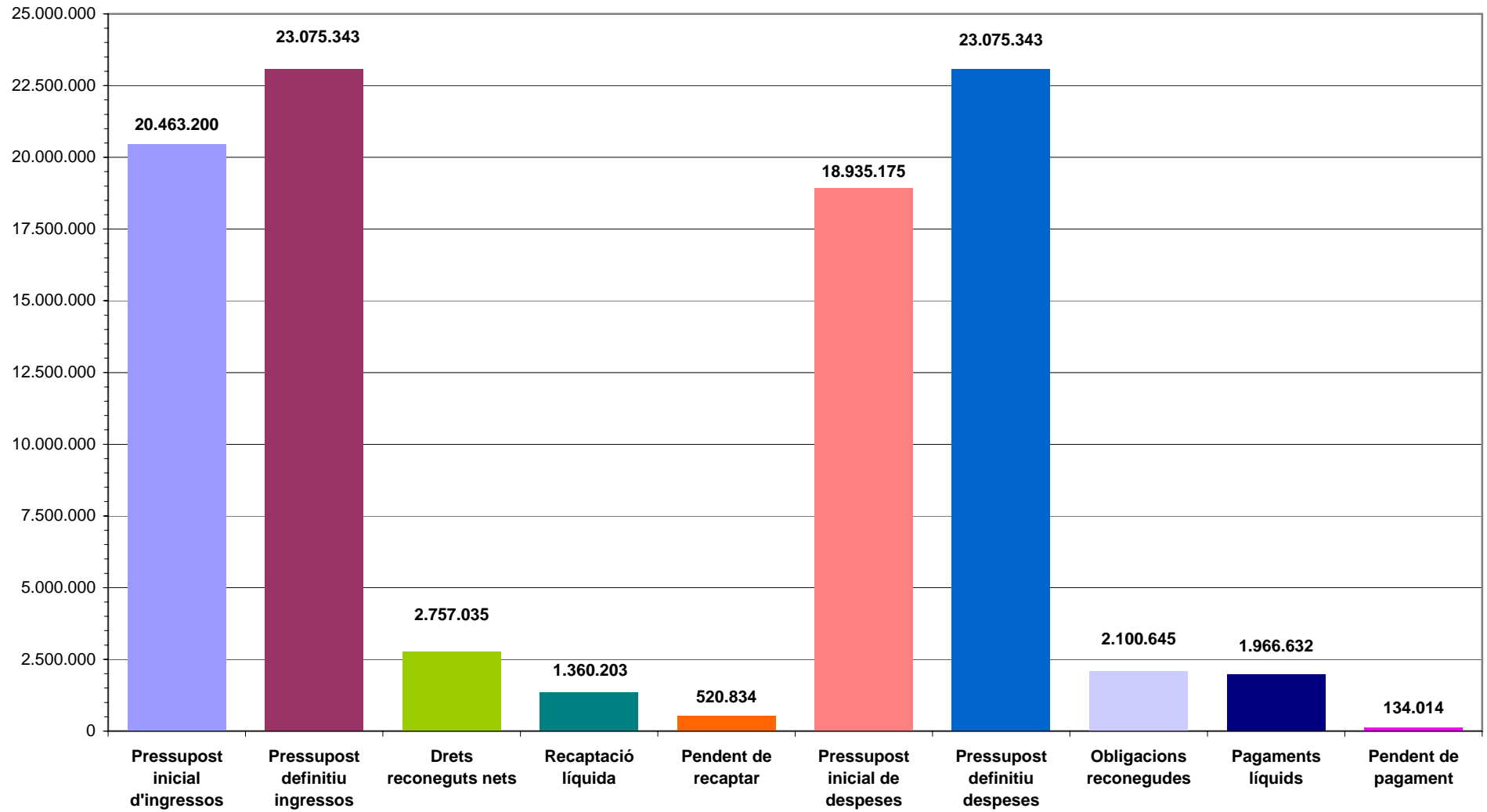
## Execució dels Pressupostos a 28 de febrer de 2017

Cap.	Ingressos	Pressupost inicial	Previsió Definitiva	Drets Reconeuguts Nets	% execució	Recaptació líquida Exercici corrent	% recaptació	Recaptació líquida Exercicis tancats
1	Impostos directes	8.630.650,00	8.698.000,00	1.112.018,81	12,8%	77.260,13	6,9%	194.708,19
2	Impostos indirectes	150.000,00	200.000,00	77.860,67	38,9%	77.860,67	100,0%	642,52
3	Taxes i altres ingressos	4.441.075,00	4.982.075,00	469.405,01	9,4%	177.008,80	37,7%	210.868,09
4	Transferències corrents	4.383.950,00	4.689.848,72	1.076.895,97	23,0%	1.020.167,88	94,7%	356.777,18
5	Ingressos patrimonials	143.100,00	120.000,00	7.980,02	6,7%	6.980,02	87,5%	1.567,17
	<b>Operacions Corrents</b>	<b>17.748.775,00</b>	<b>18.689.923,72</b>	<b>2.744.160,48</b>	<b>14,7%</b>	<b>1.359.277,50</b>	<b>49,5%</b>	<b>764.563,15</b>
6	Alienació d'inversions reals	400,00	400,00	-	0,0%	-		-
7	Transferències de capital	60.000,00	1.132.233,37	-	0,0%	-		63.181,99
	<b>Operacions de Capital</b>	<b>60.400,00</b>	<b>1.132.633,37</b>	<b>-</b>	<b>0,0%</b>	<b>-</b>		<b>63.181,99</b>
	<b>Operacions no Financeres</b>	<b>17.809.175,00</b>	<b>19.822.557,09</b>	<b>2.744.160,48</b>	<b>13,8%</b>	<b>1.359.277,50</b>	<b>49,5%</b>	<b>827.745,14</b>
8	Actius financers	36.000,00	2.162.785,53	12.875,00	0,6%	925,00	7,2%	5.113,42
9	Passius financers	1.090.000,00	1.090.000,00	-	0,0%	-		-
	<b>Operacions Financeres</b>	<b>1.126.000,00</b>	<b>3.252.785,53</b>	<b>12.875,00</b>	<b>0,4%</b>	<b>925,00</b>	<b>7,2%</b>	<b>5.113,42</b>
	<b>Total ingressos</b>	<b>18.935.175,00</b>	<b>23.075.342,62</b>	<b>2.757.035,48</b>	<b>11,9%</b>	<b>1.360.202,50</b>	<b>49,3%</b>	<b>832.858,56</b>

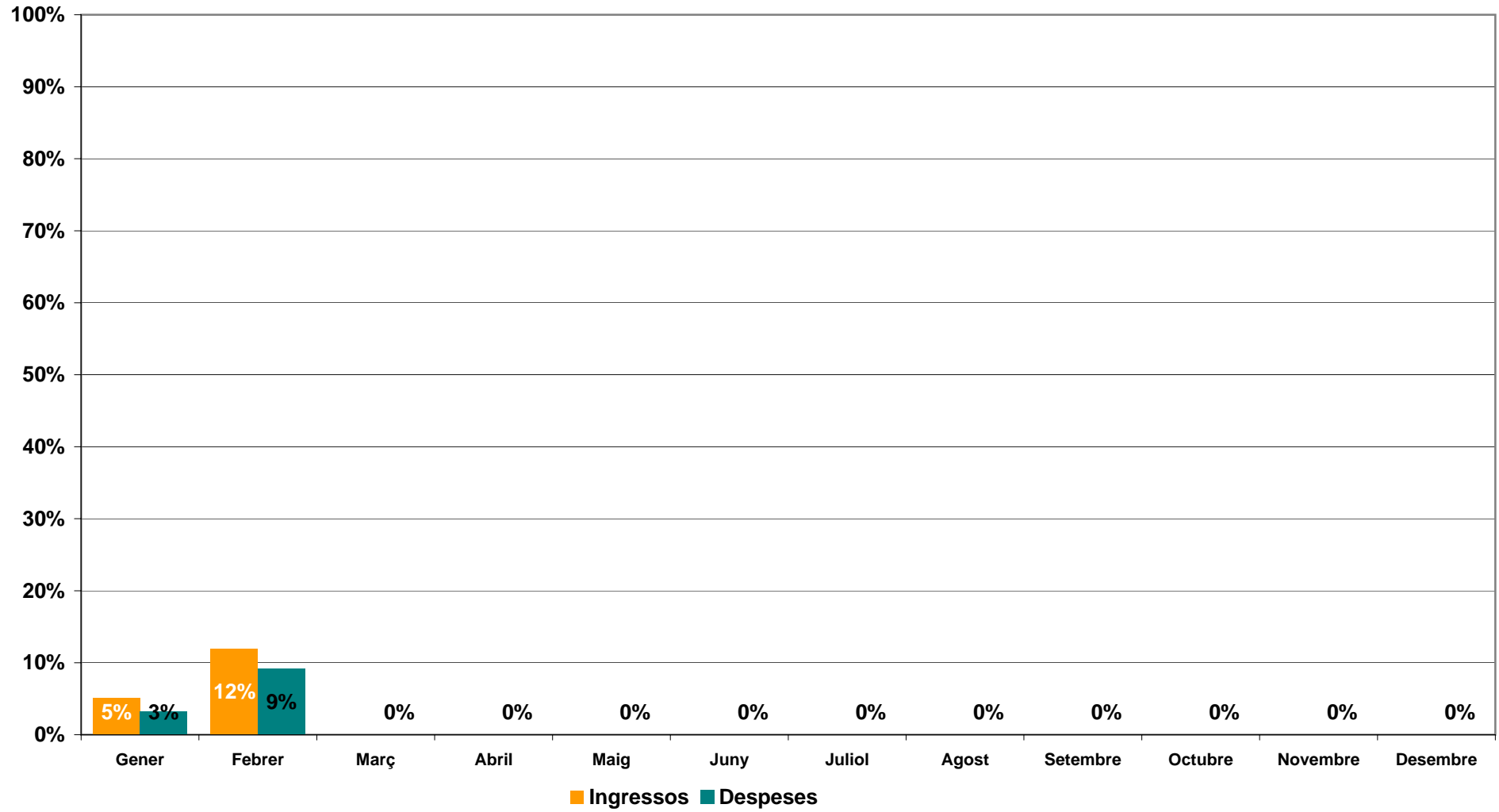
  

Cap.	Despeses	Pressupost Inicial	Crèdits Definitius	Obligacions Reconeugudes Netes	% execució	Pagaments Líquids Exercici corrent	% pagaments	Pagaments Líquids Exercicis tancats
1	Despeses de personal	7.995.650,00	8.189.038,40	1.160.636,20	14,2%	1.026.867,20	88,5%	207.576,23
2	Despeses corrents en béns i serveis	7.043.850,00	7.439.080,94	461.549,58	6,2%	461.549,58	100,0%	313.754,41
3	Despeses financeres	139.000,00	104.000,00	7.080,80	6,8%	7.080,80	100,0%	10.172,25
4	Transferències corrents	709.575,00	697.950,00	109.196,78	15,6%	108.952,23	99,8%	17.056,37
	<b>Operacions Corrents</b>	<b>15.888.075,00</b>	<b>16.430.069,34</b>	<b>1.738.463,36</b>	<b>10,6%</b>	<b>1.604.449,81</b>	<b>92,3%</b>	<b>548.559,26</b>
6	Inversions reals	1.921.100,00	5.519.273,28	214.751,97	3,9%	214.751,97	100,0%	140.795,76
7	Transferències de capital	-	-	-	0,0%	-		-
	<b>Operacions de Capital</b>	<b>1.921.100,00</b>	<b>5.519.273,28</b>	<b>214.751,97</b>	<b>3,9%</b>	<b>214.751,97</b>	<b>100,0%</b>	<b>140.795,76</b>
	<b>Operacions no Financeres</b>	<b>17.809.175,00</b>	<b>21.949.342,62</b>	<b>1.953.215,33</b>	<b>8,9%</b>	<b>1.819.201,78</b>	<b>93,1%</b>	<b>689.355,02</b>
8	Actius financers	36.000,00	36.000,00	12.875,00	35,8%	12.875,00	100,0%	-
9	Passius financers	1.090.000,00	1.090.000,00	134.554,89	12,3%	134.554,89	100,0%	119.845,75
	<b>Operacions Financeres</b>	<b>1.126.000,00</b>	<b>1.126.000,00</b>	<b>147.429,89</b>	<b>13,1%</b>	<b>147.429,89</b>	<b>100,0%</b>	<b>119.845,75</b>
	<b>Total despeses</b>	<b>18.935.175,00</b>	<b>23.075.342,62</b>	<b>2.100.645,22</b>	<b>9,1%</b>	<b>1.966.631,67</b>	<b>93,6%</b>	<b>809.200,77</b>

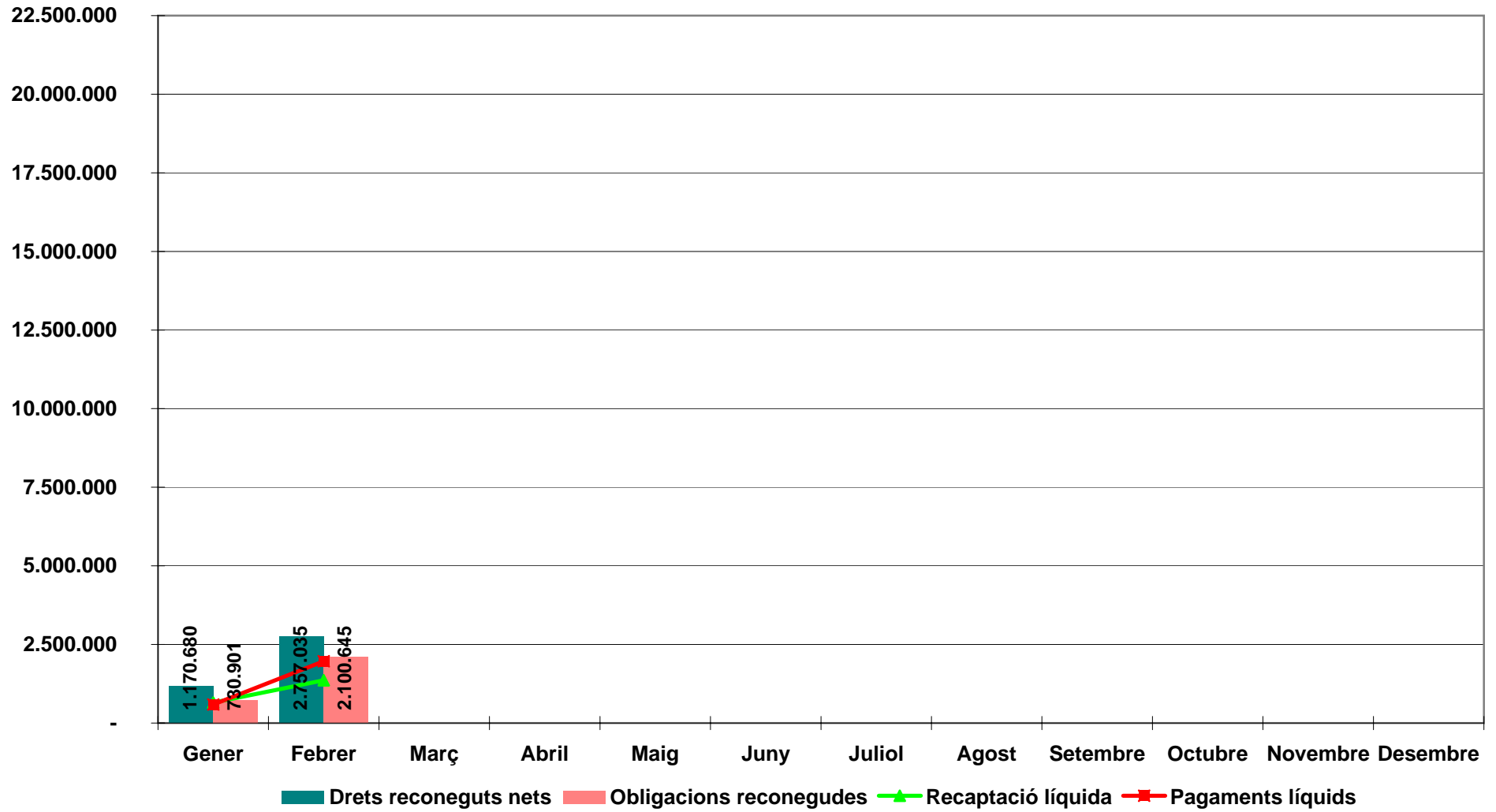
### Pressupost corrent a 28 de febrer de 2017



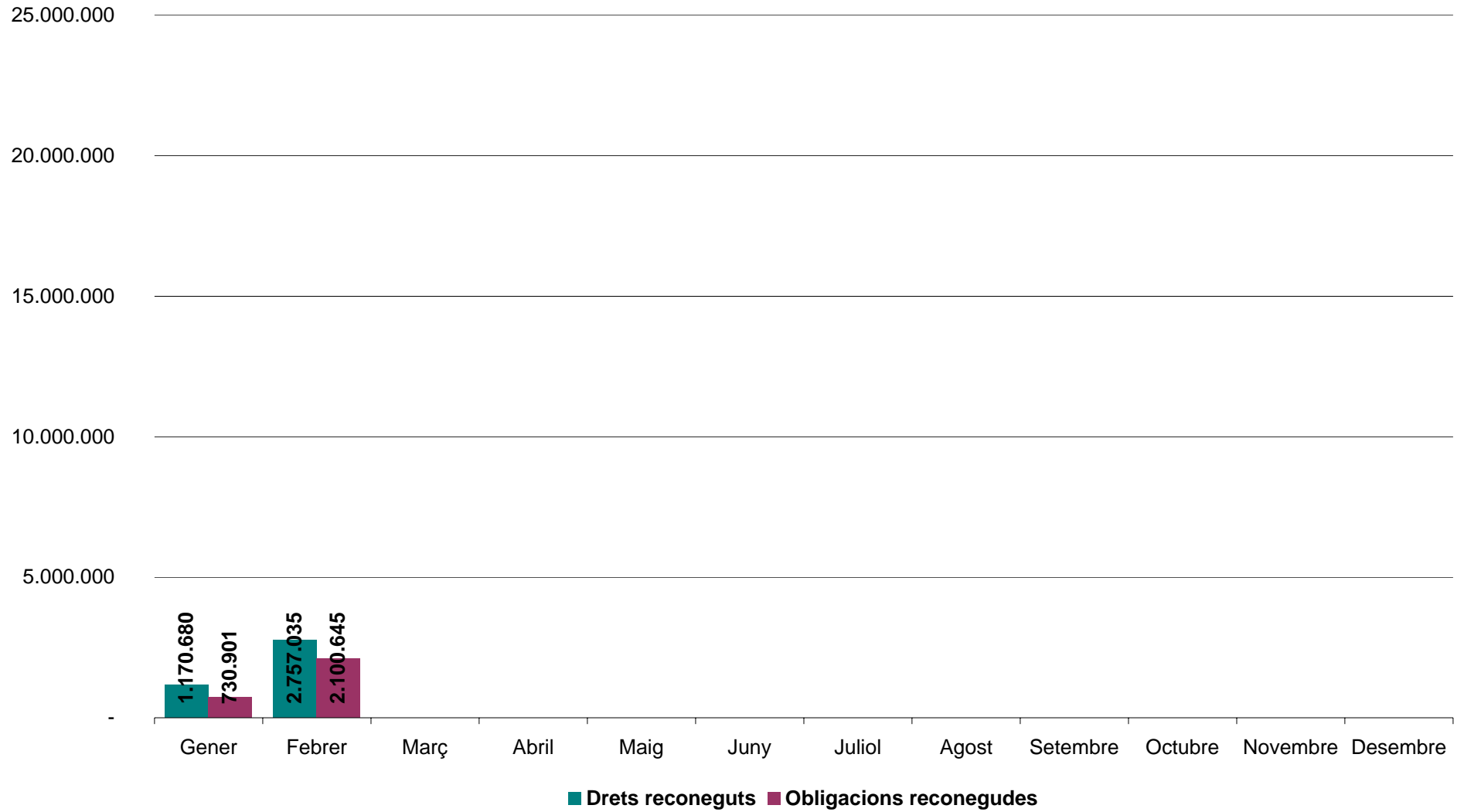
## Execució pressupostària per mesos



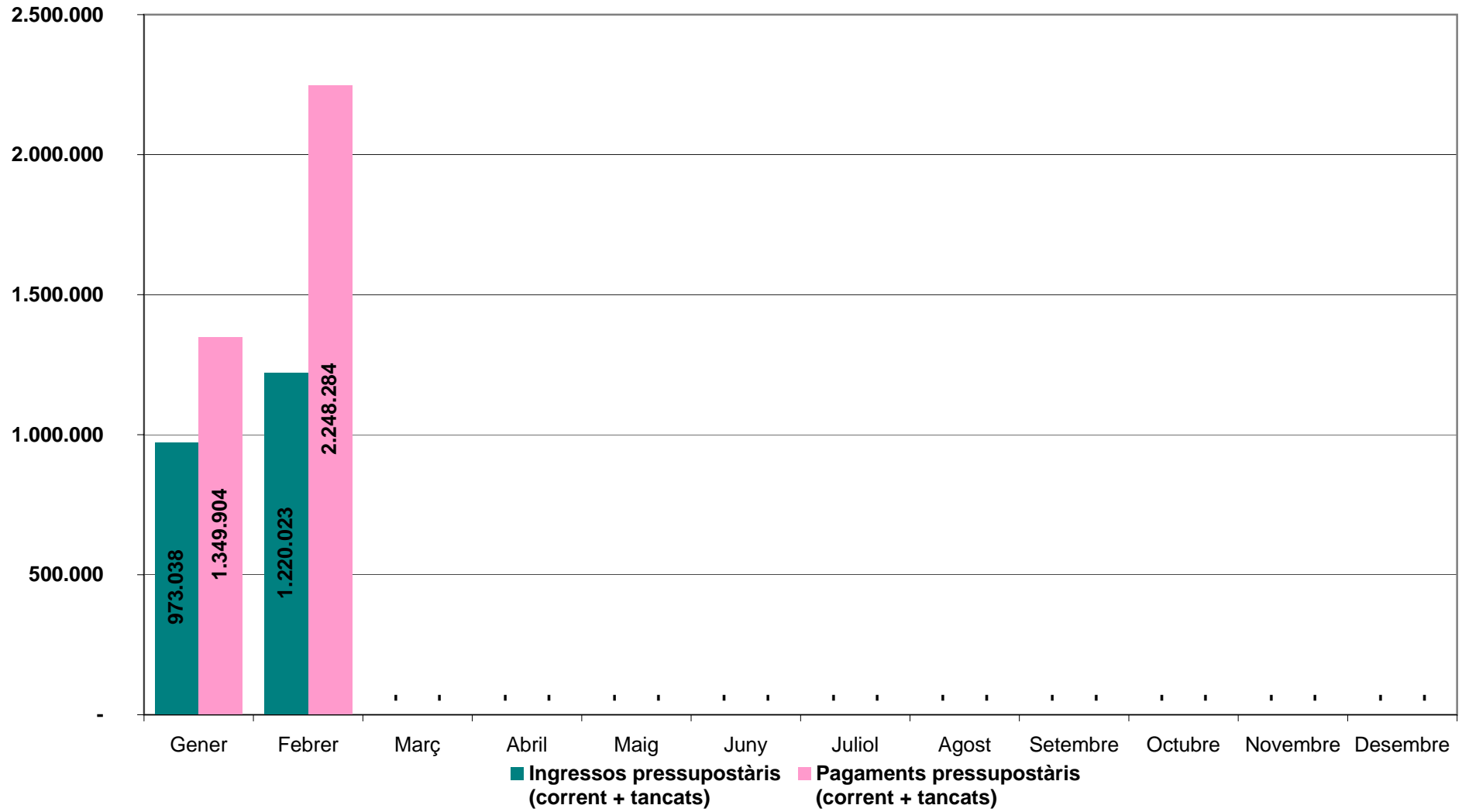
## Pressupost corrent



## Execució per mesos



## Ingressos i pagaments pressupostaris

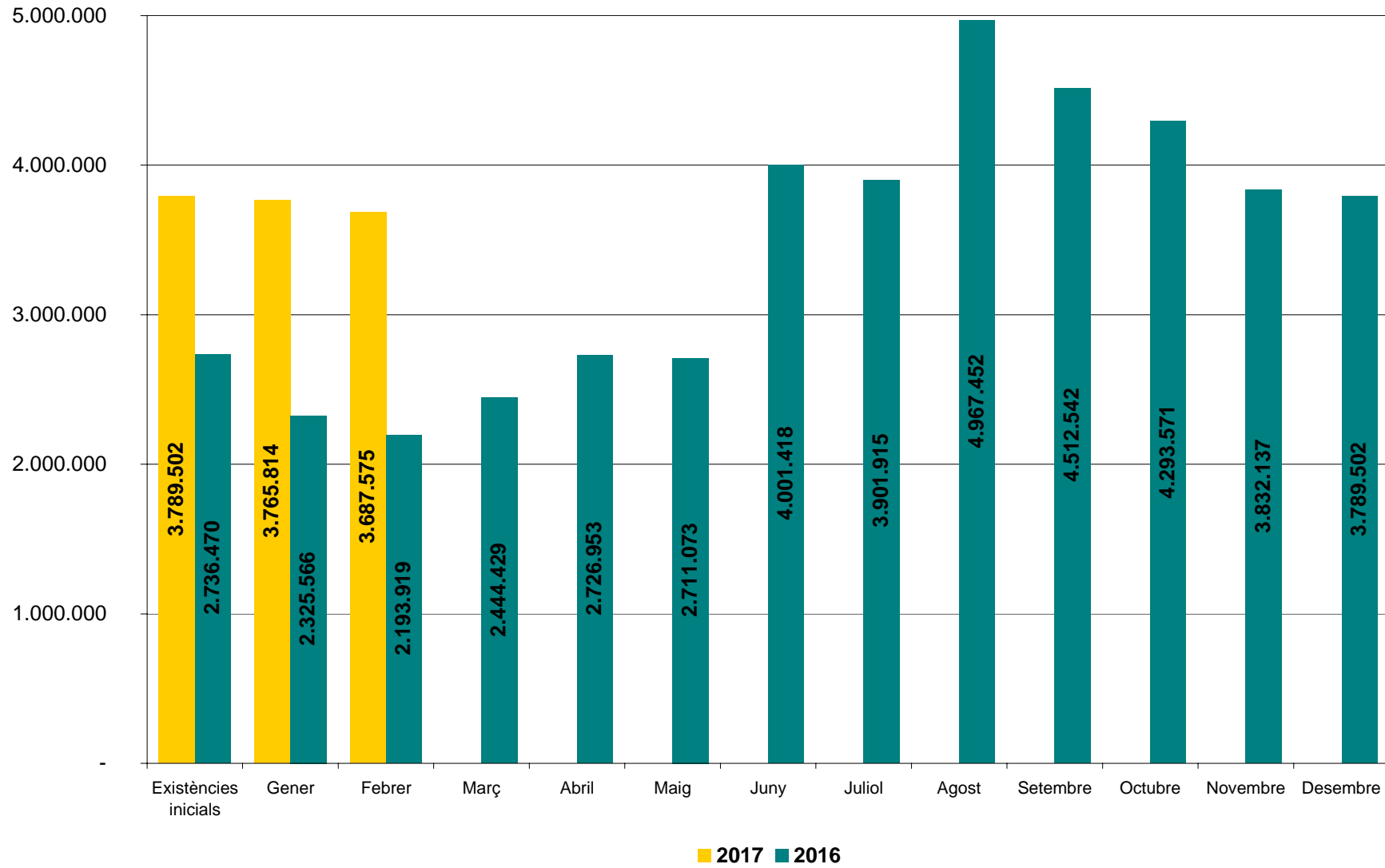


## Compte financer

	Previsió inicial	Previsió definitiva	% modif.	Reconegut	% exec.	Ingressat/pagat	% rec/pag
Impostos directes (cap. I)	8.698.000,00	8.698.000,00	0,0%	1.112.018,81	12,8%	77.260,13	6,9%
Impostos indirectes (cap. II)	200.000,00	200.000,00	0,0%	77.860,67	38,9%	77.860,67	100,0%
Taxes i preus públics (cap. III- C.E-Q.U.)	4.982.075,00	4.982.075,00	0,0%	469.405,01	9,4%	177.008,80	37,7%
Transferències corrents (cap.IV)	4.394.475,00	4.689.848,72	6,7%	1.076.895,97	23,0%	1.020.167,88	94,7%
Ingressos patrimonials (cap. V)	120.000,00	120.000,00	0,0%	7.980,02	6,7%	6.980,02	87,5%
<b>1.- Total ingressos ordinaris</b>	<b>18.394.550,00</b>	<b>18.689.923,72</b>	<b>1,6%</b>	<b>2.744.160,48</b>	<b>14,7%</b>	<b>1.359.277,50</b>	<b>49,5%</b>
Despesa de personal (cap. I)	7.890.925,00	8.189.038,40	3,8%	1.160.636,20	14,2%	1.026.867,20	88,5%
Despeses en béns i serveis (cap.II)	7.205.550,00	7.439.080,94	3,2%	461.549,58	6,2%	461.549,58	100,0%
Despesa financera (cap. III)	104.000,00	104.000,00	0,0%	7.080,80	6,8%	7.080,80	100,0%
Transferències corrents (cap IV)	696.325,00	697.950,00	0,2%	109.196,78	15,6%	108.952,23	99,8%
<b>2.- Total despeses corrents</b>	<b>15.896.800,00</b>	<b>16.430.069,34</b>	<b>3,4%</b>	<b>1.738.463,36</b>	<b>10,6%</b>	<b>1.604.449,81</b>	<b>92,3%</b>
<b>3.- Estalvi brut (1 - 2)</b>	<b>2.497.750,00</b>	<b>2.259.854,38</b>	<b>-9,5%</b>	<b>1.005.697,12</b>	<b>44,5% -</b>	<b>245.172,31</b>	<b>-24,4%</b>
<b>4.- Despeses de capital financeres (cap. IX a llarg termini)</b>	<b>1.090.000,00</b>	<b>1.090.000,00</b>	<b>0,0%</b>	<b>134.554,89</b>	<b>12,3%</b>	<b>134.554,89</b>	<b>100,0%</b>
<b>5.- Total despeses ordinàries (2 + 4)</b>	<b>16.986.800,00</b>	<b>17.520.069,34</b>	<b>3,1%</b>	<b>1.873.018,25</b>	<b>10,7%</b>	<b>1.739.004,70</b>	<b>92,8%</b>
<b>6.- Estalvi net (3 - 4 = 1 - 5)</b>	<b>1.407.750,00</b>	<b>1.169.854,38</b>	<b>-16,9%</b>	<b>871.142,23</b>	<b>74,5% -</b>	<b>379.727,20</b>	<b>-43,6%</b>
Contribucions especials	-	-	-	-	-	-	-
Quotes urbanístiques + Aprofitament urbanístic	-	-	-	-	-	-	-
Alienació d'inversions (cap. VI ingressos)	400,00	400,00	0,0%	-	0,0%	-	-
Transferències de capital (cap. VII ingressos)	942.250,00	1.132.233,37	20,2%	-	0,0%	-	#jDIV/0!
<b>7.- Ingressos de capital no financers</b>	<b>942.650,00</b>	<b>1.132.633,37</b>	<b>20,2%</b>	<b>-</b>	<b>0,0%</b>	<b>-</b>	<b>#jDIV/0!</b>
<b>8.- Autofinançament (6 + 7)</b>	<b>2.350.400,00</b>	<b>2.302.487,75</b>	<b>-2,0%</b>	<b>871.142,23</b>	<b>37,8% -</b>	<b>379.727,20</b>	<b>-43,6%</b>
Inversió real (cap. VI despeses)	3.440.400,00	5.519.273,28	60,4%	214.751,97	3,9%	214.751,97	100,0%
Transferències de capital (cap. VII despeses)	-	-	-	-	-	-	-
<b>9.- Despeses de capital no financeres</b>	<b>3.440.400,00</b>	<b>5.519.273,28</b>	<b>60,4%</b>	<b>214.751,97</b>	<b>3,9%</b>	<b>214.751,97</b>	<b>100,0%</b>
<b>10.- Capacitat (+) o necessitat (-) de finançament (8 - 9)</b>	<b>- 1.090.000,00</b>	<b>- 3.216.785,53</b>	<b>195,1%</b>	<b>656.390,26</b>	<b>-</b>	<b>594.479,17</b>	<b>-90,6%</b>
Variació actius financers (cap. VII ingressos- cap. VIII despeses )	-	2.126.785,53	-	-	0,0% -	11.950,00	-
Endeutament (cap. IX ingressos)	1.090.000,00	1.090.000,00	0,0%	-	0,0%	-	-
<b>11.- Saldo financer</b>	<b>1.090.000,00</b>	<b>3.216.785,53</b>	<b>195,1%</b>	<b>-</b>	<b>0,0% -</b>	<b>11.950,00</b>	
<b>12.- Superàvit (+) o dèficit (-) d'execució pressupostària (10 + 11)</b>	<b>-</b>	<b>-</b>		<b>656.390,26</b>	<b>-</b>	<b>606.429,17</b>	



## Existències en caixa



## ESTAT D'EXECUCIÓ DES DE 1/1/2017 FINS A 28/2/2017

Classificació Econ.	Org.	DENOMINACIÓ DE LES APLICACIONS	Previsions inicials	Modificacions	Previsions definitives	Drets nets	Der/Prev	Ingressos realitzats	Devolucions d'ingressos	Recaptació líquida	Rec/Der	Pendent de cobr.	Estat d'execució
11200	12	IBI rústica	23.000,00		23.000,00	188,53	0,82					188,53	-22.811,47
11300	12	IBI urbana	6.550.000,00		6.550.000,00	-10.872,15	-0,17	4.286,78	21.523,44	-17.236,66	158,54	6.364,51	-6.560.872,15
11500	12	Impost sobre Vehicles de Tracció Mecànica	875.000,00		875.000,00	856.996,86	97,94	5.186,14	1.535,29	3.650,85	0,43	853.346,01	-18.003,14
11600	12	Impost Increment Valor terrenys naturalesa urbana	700.000,00		700.000,00	266.742,90	38,11	124.264,14	32.099,32	92.164,82	34,55	174.578,08	-433.257,10
13000	12	Impost sobre Activitats Econòmiques	550.000,00		550.000,00	-1.037,33	-0,19	33,71	1.352,59	-1.318,88	127,14	281,55	-551.037,33
29000	12	Impost sobre construccions, instal.lacions i obres	200.000,00		200.000,00	77.860,67	38,93	78.164,99	304,32	77.860,67	100,00		-122.139,33
30100	80	Clavegueram	112.500,00		112.500,00	610,52	0,54	147,65	51,78	95,87	15,70	514,65	-111.889,48
30200	23	Taxa recollida i tractament escombraries	1.920.000,00		1.920.000,00	9.917,43	0,52	1.284,27	250,57	1.033,70	10,42	8.883,73	-1.910.082,57
30901	90	Taxa serveis policia local	14.500,00		14.500,00	1.564,33	10,79	1.564,33		1.564,33	100,00		-12.935,67
30904	90	Taxa comprovació alarmes	1.000,00		1.000,00								-1.000,00
30907	80	Conservació cementiri	49.000,00		49.000,00	24,14	0,05	4,83		4,83	20,01	19,31	-48.975,86
32100	21	Llicències urbanístiques	40.000,00		40.000,00	15.396,76	38,49	17.690,51	2.293,75	15.396,76	100,00		-24.603,24
32200	21	Llicències primera ocupació i cèdules habitabilitat	2.000,00		2.000,00	199,04	9,95	199,04		199,04	100,00		-1.800,96
32300	21	Taxes per altres serveis urbanístics	4.500,00		4.500,00	629,20	13,98	629,20		629,20	100,00		-3.870,80
32500	11	Taxa expedició documents	26.000,00		26.000,00	1.168,04	4,49	1.168,04		1.168,04	100,00		-24.831,96
32600	90	Retirada vehicles de la via pública	45.000,00		45.000,00	4.022,15	8,94	4.104,55	82,40	4.022,15	100,00		-40.977,85
32900	21	Llicències d'obertura d'establiments	60.000,00		60.000,00	5.878,33	9,80	5.878,33		5.878,33	100,00		-54.121,67
32901	21	Servei ponència ambiental comarcal	2.500,00		2.500,00								-2.500,00
32902	11	Llicències d'auto taxi	1.000,00		1.000,00	148,80	14,88	148,80		148,80	100,00		-851,20
32906	80	Serveis funeraris	70.000,00		70.000,00	8.179,13	11,68	8.179,13		8.179,13	100,00		-61.820,87
33100	12	Entrada de vehicles i reserves espai a la via pública	156.000,00		156.000,00	393,26	0,25	471,74	152,88	318,86	81,08	74,40	-155.606,74
33200	12	Compensació companyies elèctriques i de gas	250.000,00		250.000,00	9.845,49	3,94	9.834,48		9.834,48	99,89	11,01	-240.154,51
33300	12	Compensació altres empreses serveis telecomunicacions	8.500,00		8.500,00	401,16	4,72	10,59		10,59	2,64	390,57	-8.098,84
33500	12	Taules i cadires	85.000,00		85.000,00	80.562,90	94,78	1.200,00		1.200,00	1,49	79.362,90	-4.437,10
33700	12	Taxa ocupació vol de la via pública	15.000,00		15.000,00	788,25	5,26	788,25		788,25	100,00		-14.211,75
33800	12	Compensació CTNE	46.000,00		46.000,00								-46.000,00
33900	12	Parades i barraques	23.000,00		23.000,00								-23.000,00
		<b>Suma</b>	11.829.500,00		11.829.500,00	1.329.608,41	11,24	265.239,50	59.646,34	205.593,16	15,46	1.124.015,25	-10.499.891,59

## ESTAT D'EXECUCIÓ DES DE 1/1/2017 FINS A 28/2/2017

Classificació Econ.	Org.	DENOMINACIÓ DE LES APLICACIONS	Previsions inicials	Modificacions	Previsions definitives	Drets nets	Der/Prev	Ingressos realitzats	Devolucions d'ingressos	Recaptació líquida	Rec/Der	Pendent de cobr.	Estat d'execució
33901	40	Activitats camp de futbol	12.000,00		12.000,00	259,50	2,16	259,50		259,50	100,00		-11.740,50
33902	12	Taxa per ocupació del domini públic local	30.000,00		30.000,00	6.757,30	22,52	2.935,30		2.935,30	43,44	3.822,00	-23.242,70
33902	30	Utilització espais àrea de cultura				252,65		252,65		252,65	100,00		252,65
33903	40	Utilització pistes d'atletisme	100,00		100,00								-100,00
33904	12	Compensació empreses subministrament aigua	32.000,00		32.000,00								-32.000,00
33905	21	OVP amb mercaderies, runes i obres	4.000,00		4.000,00	1.433,57	35,84	1.433,57		1.433,57	100,00		-2.566,43
33905	91	Mercat setmanal i diari	61.000,00		61.000,00	53.981,56	88,49	600,84		600,84	1,11	53.380,72	-7.018,44
33906	40	Utilització poliesportiu	1.250,00		1.250,00								-1.250,00
34100	70	Preu públic SAD i Teleassistència	45.000,00		45.000,00	7.724,20	17,16					7.724,20	-37.275,80
34200	14	Activitats inserció laboral	1.500,00		1.500,00	773,00	51,53	773,00		773,00	100,00		-727,00
34200	76	Cursos escola d'adults	20.000,00		20.000,00	430,74	2,15	430,74		430,74	100,00		-19.569,26
34310	40	Piscina municipal	29.000,00		29.000,00								-29.000,00
34311	40	Cursos de natació	2.500,00		2.500,00								-2.500,00
34404	30	Activitats àrea de cultura	1.000,00		1.000,00								-1.000,00
34405	30	Activitats festes majors	1.000,00		1.000,00								-1.000,00
34900	10	Ingressos ràdio	1.500,00		1.500,00								-1.500,00
34900	12	Cessió d'us finca c. Mar 61	16.500,00		16.500,00	2.748,32	16,66	1.402,01		1.402,01	51,01	1.346,31	-13.751,68
34900	30	Activitats centre cívic	11.000,00		11.000,00	8.150,00	74,09	8.150,00		8.150,00	100,00		-2.850,00
34900	76	Casal d'estiu	65.000,00		65.000,00								-65.000,00
34902	80	Espai varada	8.500,00		8.500,00	8.982,20	105,67	92,60		92,60	1,03	8.889,60	482,20
34903	50	Cursos de monitors de lleure	2.700,00		2.700,00								-2.700,00
34904	30	Reproducció documents Arxiu	500,00		500,00								-500,00
34905	50	Activitats àrea de joventut	1.000,00		1.000,00								-1.000,00
34906	90	Galeria de tir	2.000,00		2.000,00								-2.000,00
35012	21	CC EE obres carrers de Llibertat i Sant Elm	600.000,00		600.000,00								-600.000,00
36000	23	Venda residus a gestors autoritzats	40.000,00		40.000,00	1.366,35	3,42	1.366,35		1.366,35	100,00		-38.633,65
36000	90	Venda de vehicles abandonats via pública	2.500,00		2.500,00								-2.500,00
36100	23	Venda d'energia	46.000,00		46.000,00	6.879,05	14,95	6.879,05		6.879,05	100,00		-39.120,95
36200	30	Venda d'edicions municipals	1.000,00		1.000,00								-1.000,00
		<b>Suma</b>	12.868.050,00		12.868.050,00	1.429.346,85	11,11	289.815,11	59.646,34	230.168,77	16,10	1.199.178,08	-11.438.703,15

## ESTAT D'EXECUCIÓ DES DE 1/1/2017 FINS A 28/2/2017

Classificació Econ.	Org.	DENOMINACIÓ DE LES APLICACIONS	Previsions inicials	Modificacions	Previsions definitives	Drets nets	Der/Prev	Ingressos realitzats	Devolucions d'ingressos	Recaptació líquida	Rec/Der	Pendent de cobr.	Estat d'execució
38900	12	Reintegrant de pressupostos tancats	25.000,00		25.000,00	23.944,74	95,78	145,37		145,37	0,61	23.799,37	-1.055,26
39100	22	Sancions infraccions urbanístiques	10.000,00		10.000,00	400,00	4,00	400,00		400,00	100,00		-9.600,00
39110	12	Sancions tributàries	15.000,00		15.000,00	1.574,40	10,50					1.574,40	-13.425,60
39120	90	Multes	345.000,00		345.000,00	89.990,00	26,08	18.570,00	300,00	18.270,00	20,30	71.720,00	-255.010,00
39190	21	Sancions incompliments contractes				1.169,34		1.169,34		1.169,34	100,00		1.169,34
39190	90	Sancions infraccions ordenances	90.000,00		90.000,00	39.113,09	43,46	14.279,38	1.300,17	12.979,21	33,18	26.133,88	-50.886,91
39200	12	Recàrrec per declaració extemporània	2.500,00		2.500,00								-2.500,00
39210	12	Recàrrec executiu.	20.000,00		20.000,00	949,49	4,75	949,49		949,49	100,00		-19.050,51
39211	12	Recàrrec de constrenyiment.	90.000,00		90.000,00	34.049,96	37,83	34.049,96		34.049,96	100,00		-55.950,04
39300	12	Interessos de demora	35.000,00		35.000,00	17.718,16	50,62	13.892,64	224,37	13.668,27	77,14	4.049,89	-17.281,84
39901	12	Recursos eventuais	25.000,00		25.000,00	420,20	1,68	420,20		420,20	100,00		-24.579,80
39902	23	Mancomunitat retorn cànon deposició residus	75.000,00		75.000,00								-75.000,00
39903	11	Mancomunitat reintegrament despeses personal	16.425,00		16.425,00	2.735,50	16,65	2.735,50		2.735,50	100,00		-13.689,50
39904	23	Conveni Ecoembes	131.100,00		131.100,00	15.911,94	12,14	15.911,94		15.911,94	100,00		-115.188,06
39905	11	Anuncis a càrrec de particulars	3.000,00		3.000,00								-3.000,00
39906	21	Obres a càrrec de particulars	3.000,00		3.000,00	1.398,36	46,61	699,18		699,18	50,00	699,18	-1.601,64
39907	74	Activitats de Solidaritat i Cooperació Internacional	100,00		100,00								-100,00
39908	80	Comandaments a distància	1.000,00		1.000,00								-1.000,00
39909	12	Ingressos per pagament accelerat	500,00		500,00								-500,00
39910	11	Indemnitzacions companyies d'assegurances	12.000,00		12.000,00	270,96	2,26	270,96		270,96	100,00		-11.729,04
39911	12	Cànon demarcació de costes de Catalunya	30.100,00		30.100,00								-30.100,00
39912	23	ARC devolució cànon deposició residus	100,00		100,00								-100,00
39913	22	Conveni Agència de l'Habitatge de Catalunya: OLH	45.000,00		45.000,00								-45.000,00
39914	23	Conveni Ecovidrio	26.000,00		26.000,00								-26.000,00
39915	80	Manteniment plaques fotovoltaïques	1.200,00		1.200,00	291,50	24,29	291,50		291,50	100,00		-908,50
39917	76	Ingressos activitats escola d'adults	10.000,00		10.000,00								-10.000,00
42000	12	Participació en els Tributs de l'Estat	3.400.000,00		3.400.000,00	569.362,62	16,75	588.647,22	19.284,60	569.362,62	100,00		-2.830.637,38
		<b>Suma</b>	17.280.075,00		17.280.075,00	2.228.647,11	12,90	982.247,79	80.755,48	901.492,31	40,45	1.327.154,80	-15.051.427,89

## ESTAT D'EXECUCIÓ DES DE 1/1/2017 FINS A 28/2/2017

Classificació Econ.	Org.	DENOMINACIÓ DE LES APLICACIONS	Previsions inicials	Modificacions	Previsions definitives	Drets nets	Der/Prev	Ingressos realitzats	Devolucions d'ingressos	Recaptació líquida	Rec/Der	Pendent de cobr.	Estat d'execució
42020	12	Compensació per beneficis fiscals en tributs locals	32.250,00		32.250,00								-32.250,00
45000	12	Fons de Cooperació Local de Catalunya	203.775,00		203.775,00								-203.775,00
45000	23	FCLC assignació prestació supramunicipal de serveis	100,00		100,00								-100,00
45001	11	PUOSC despeses de manteniment i conservació	65.350,00	1.019,35	66.369,35	32.528,09	49,01					32.528,09	-33.841,26
45002	70	Generalitat de Catalunya : Subvenció beques llar d'infants	100,00		100,00								-100,00
45030	76	Generalitat de Catalunya: Subvenció llar d'infants	100,00		100,00								-100,00
45080	11	Generalitat de Catalunya: Subvenció Jutjat de Pau	5.000,00		5.000,00								-5.000,00
45080	12	Subvencions despesa corrent Generalitat de Catalunya	100,00		100,00								-100,00
45080	30	Generalitat de Catalunya : Subvenció Arxiu Municipal	100,00		100,00								-100,00
45080	50	Generalitat de Catalunya : Subvencions àrea de Joventut	2.500,00		2.500,00								-2.500,00
45080	70	Generalitat de Catalunya Subvenció Acció Social	100,00		100,00								-100,00
45080	91	Generalitat de Catalunya : Fons foment turisme	100.000,00		100.000,00	74.294,45	74,29	74.294,45		74.294,45	100,00		-25.705,55
45100	23	Agència Residus Catalunya	100,00		100,00								-100,00
45150	14	Servei d'Ocupació de Catalunya	100,00	226.948,42	227.048,42	240.644,69	105,99	216.444,69		216.444,69	89,94	24.200,00	13.596,27
46100	11	Diputació Barcelona : Projectes informàtics	100,00		100,00								-100,00
46100	12	Diputació de Barcelona : Subvencions despesa corrent	1.000,00		1.000,00								-1.000,00
46100	14	Diputació de Barcelona : Subvencions Inserció Laboral i P.E.	20.000,00		20.000,00								-20.000,00
46100	22	Diputació de Barcelona : Subvencions despesa corrent OLH	100,00		100,00								-100,00
46100	23	Diputació de Barcelona : Subvencions àrea Medi Ambient	1.300,00	1.227,00	2.527,00								-2.527,00
46100	30	Diputació de Barcelona : Subvencions àrea cultura	3.000,00		3.000,00								-3.000,00
46100	40	Diputació de Barcelona : Subvencions àrea Esports	3.500,00		3.500,00								-3.500,00
46100	50	Diputació de Barcelona : Subvencions àrea Joventut	100,00		100,00								-100,00
46100	65	Diputació de Barcelona : Subvenció foment ús de les TIC	100,00		100,00								-100,00
		<b>Suma</b>	17.718.950,00	229.194,77	17.948.144,77	2.576.114,34	14,35	1.272.986,93	80.755,48	1.192.231,45	46,28	1.383.882,89	-15.372.030,43

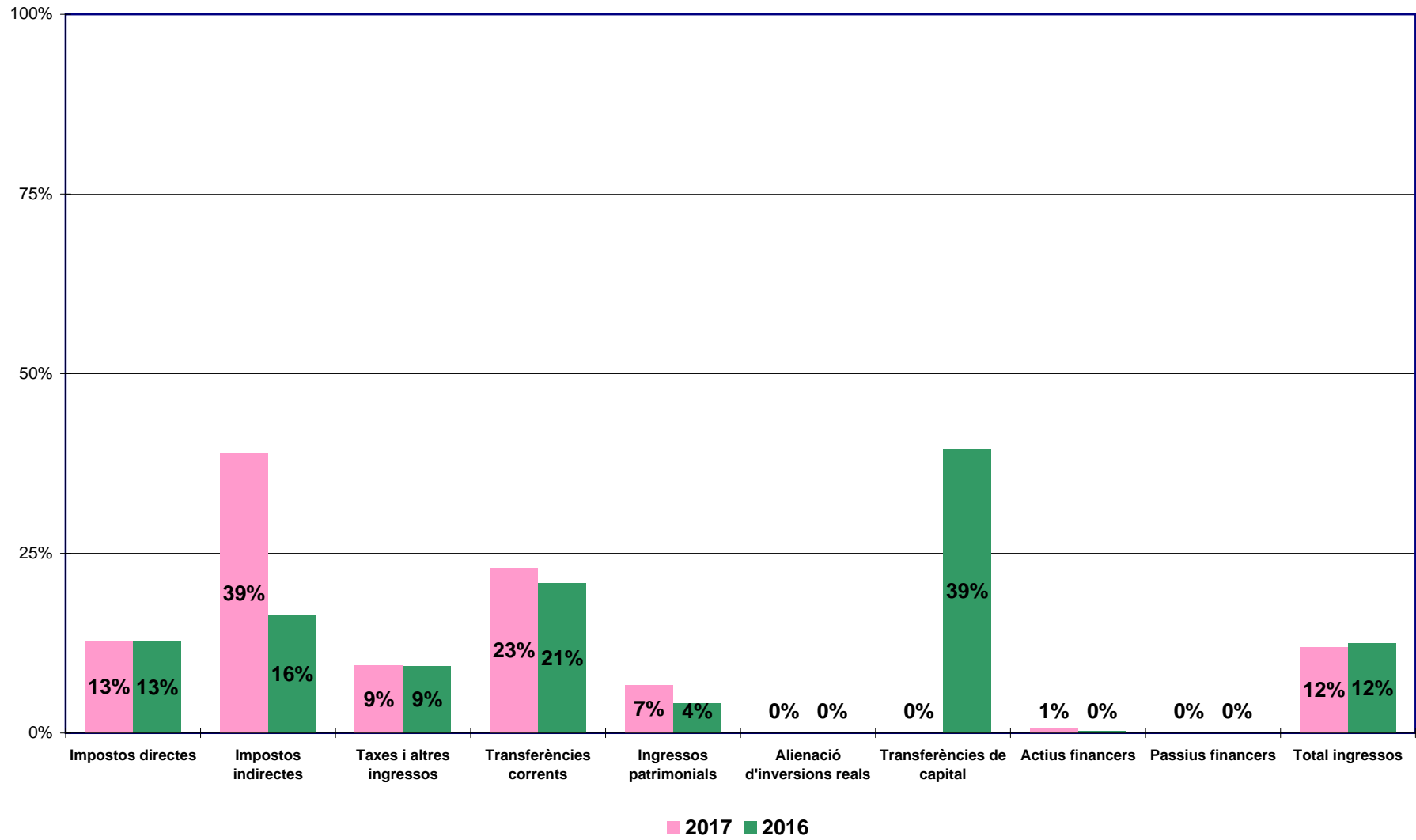
## ESTAT D'EXECUCIÓ DES DE 1/1/2017 FINS A 28/2/2017

Classificació Econ.	Org.	DENOMINACIÓ DE LES APLICACIONS	Previsions inicials	Modificacions	Previsions definitives	Drets nets	Der/Prev	Ingressos realitzats	Devolucions d'ingressos	Recaptació líquida	Rec/Der	Pendent de cobr.	Estat d'execució
46100	70	Diputació de Barcelona : Subvencions àrea Acció Social	75.000,00	6.336,00	81.336,00	26.520,48	32,61	26.520,48		26.520,48	100,00		-54.815,52
46100	76	Diputació de Barcelona : Subvencions àrea Ensenyament	1.000,00		1.000,00								-1.000,00
46100	80	Diputació de Barcelona : Subvencions platges	44.000,00		44.000,00								-44.000,00
46100	91	Diputació de Barcelona : Subvencions comerç i turisme	100,00		100,00								-100,00
46100	96	Diputació de Barcelona : Subvencions Sanitat i Salut Pública	21.000,00		21.000,00								-21.000,00
46101	74	Diputació de Barcelona : Subvencions activitat dones											
46101	76	Diputació de Barcelona : Subvencions suport escola bressol	40.000,00		40.000,00								-40.000,00
46102	14	Diputació de Barcelona. Sub. programa complementari ocupació		59.842,95	59.842,95								-59.842,95
46102	76	Diputació de Barcelona subvenció Escola d'adults	7.900,00		7.900,00								-7.900,00
46103	14	Diputació Barcelona: programa foment ocupació 2017-2018											
46500	70	Consell Comarcal del Maresme Subvencions finançament EBASP	138.000,00		138.000,00								-138.000,00
46500	76	Consell comarcal : Transferències ajuts menjador escolar	90.000,00		90.000,00	55.081,20	61,20	55.081,20		55.081,20	100,00		-34.918,80
46501	70	Consell comarcal finançament llei dependència	87.000,00		87.000,00	70.023,98	80,49	70.023,98		70.023,98	100,00		-16.976,02
46502	70	Consell comarcal finançament SAD risc social	29.500,00		29.500,00								-29.500,00
46700	12	Consorci Autoritat del Transport Metropolità	20.000,00		20.000,00	8.440,46	42,20	8.440,46		8.440,46	100,00		-11.559,54
47000	76	Patrocinadors Casal d'Estiu	2.100,00		2.100,00								-2.100,00
52000	12	Interessos dipòsits	5.000,00		5.000,00	576,23	11,52	576,23		576,23	100,00		-4.423,77
55000	80	Concessió administrativa aprofitament platges	85.000,00		85.000,00	2.203,79	2,59	2.203,79		2.203,79	100,00		-82.796,21
55001	70	Concessió bar casal avis	6.000,00		6.000,00	1.500,00	25,00	500,00		500,00	33,33	1.000,00	-4.500,00
55002	40	Concessió bar camp futbol	4.200,00		4.200,00	700,00	16,67	700,00		700,00	100,00		-3.500,00
55003	40	Concessió bar poliesportiu	4.800,00		4.800,00	800,00	16,67	800,00		800,00	100,00		-4.000,00
55004	91	Concessió parades mercat	100,00		100,00	2.200,00	2.200,00	2.200,00		2.200,00	100,00		2.100,00
55005	23	Concessió administrativa terrenys a la Mancomunitat RSU	14.800,00		14.800,00								-14.800,00
		<b>Suma</b>	18.394.550,00	295.373,72	18.689.923,72	2.744.160,48	14,68	1.440.033,07	80.755,48	1.359.277,59	49,53	1.384.882,89	-15.945.763,24

## ESTAT D'EXECUCIÓ DES DE 1/1/2017 FINS A 28/2/2017

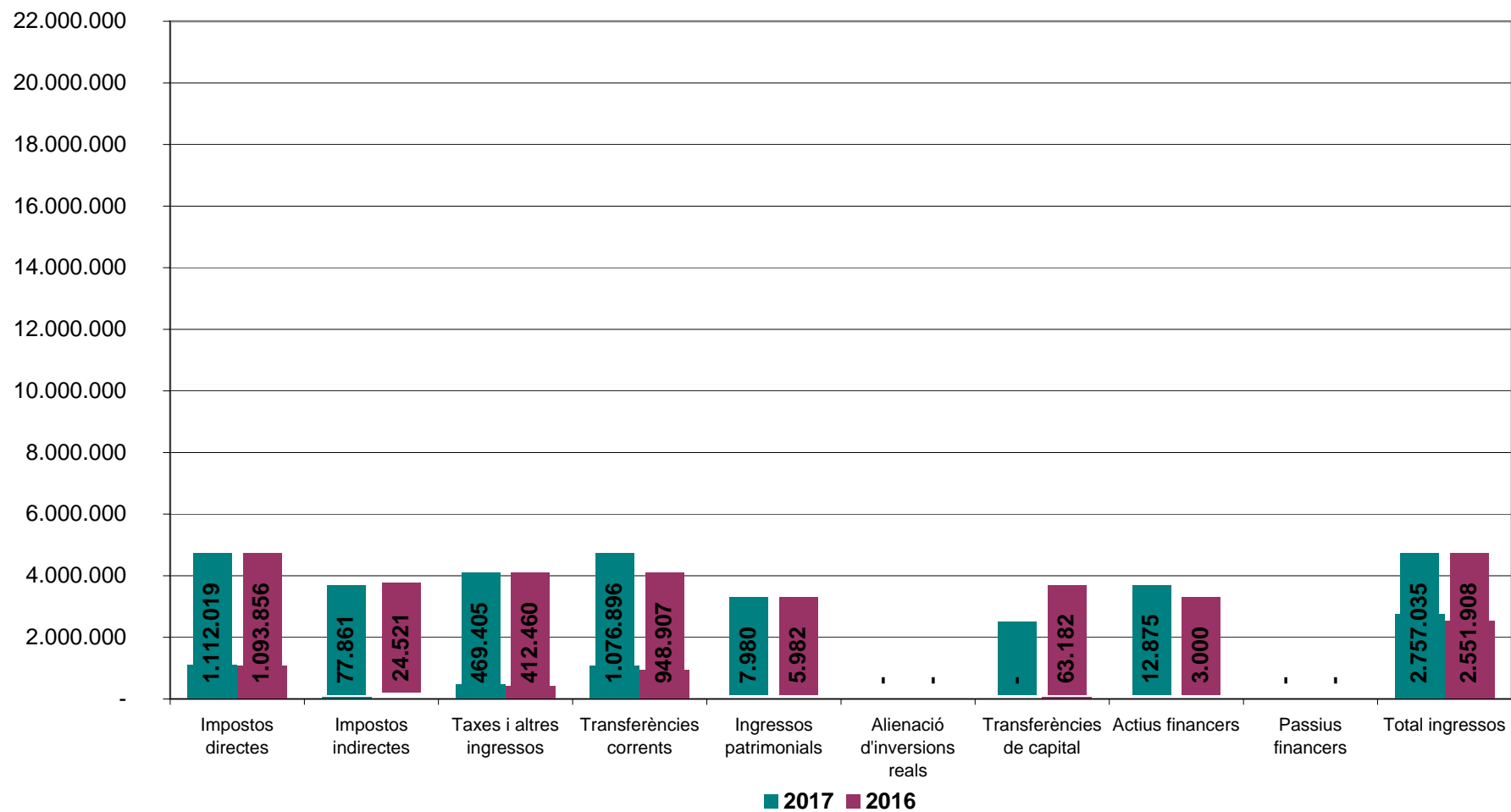
Classificació Econ.	Org.	DENOMINACIÓ DE LES APLICACIONS	Previsions inicials	Modificacions	Previsions definitives	Drets nets	Der/Prev	Ingressos realitzats	Devolucions d'ingressos	Recaptació líquida	Rec/Der	Pendent de cobr.	Estat d'execució
55100	40	Concessió gestió complex esportiu participació en beneficis	100,00		100,00								-100,00
		Total d'operacions corrents:	18.394.550,00	295.373,72	18.689.923,72	2.744.160,48	14,68	1.440.033,07	80.755,48	1.359.277,59	49,53	1.384.882,89	-15.945.763,24
60000	12	Venda de solars	100,00		100,00								-100,00
60200	12	Parcel·les sobrants de la via pública	100,00		100,00								-100,00
61900	12	Alienació d'altres inversions reals	100,00		100,00								-100,00
61900	22	Habitatges i locals de negoci	100,00		100,00								-100,00
75080	22	Generalitat de Catalunya: Subvenció actuacions Barri Castell	60.000,00	47.318,94	107.318,94								-107.318,94
75080	40	PUOSC :Obres rehabilitació pavelló av. de Tarragona											
75180	74	OSIC subvenció rehabilitació escola d'adults											
76100	10	Diputació programa complementari suport a la inversió local	77.250,00		77.250,00								-77.250,00
76100	11	Diputació subvenció adquisició finques	805.000,00		805.000,00								-805.000,00
76100	21	Diputació subvenció actuacions ruta de la Tordera		142.664,43	142.664,43								-142.664,43
83000	11	Reintegrant bestretes personal	36.000,00		36.000,00	12.875,00	35,76	925,00		925,00	7,18	11.950,00	-23.125,00
87000	12	Per a despeses generals.		2.121.373,41	2.121.373,41								-2.121.373,41
87010	12	Per a despeses amb finançament afectat.		5.412,12	5.412,12								-5.412,12
91101	12	Ajuts Caixa Diputació de Barcelona	175.000,00		175.000,00								-175.000,00
91301	12	Préstecs rebuts a llarg termini d'ens fora del sector públic	915.000,00		915.000,00								-915.000,00
		Total d'operacions de capital:	2.068.650,00	2.316.768,90	4.385.418,90	12.875,00	0,29	925,00		925,00	7,18	11.950,00	-4.372.543,90
		<b>Suma</b>	20.463.200,00	2.612.142,62	23.075.342,62	2.757.035,48	11,95	1.440.958,07	80.755,48	1.360.202,59	49,34	1.396.832,89	-20.318.307,14

**% Execució pressupost d'ingressos 28 de febrer  
(Drets reconeguts nets s/Previsió definitiva)**

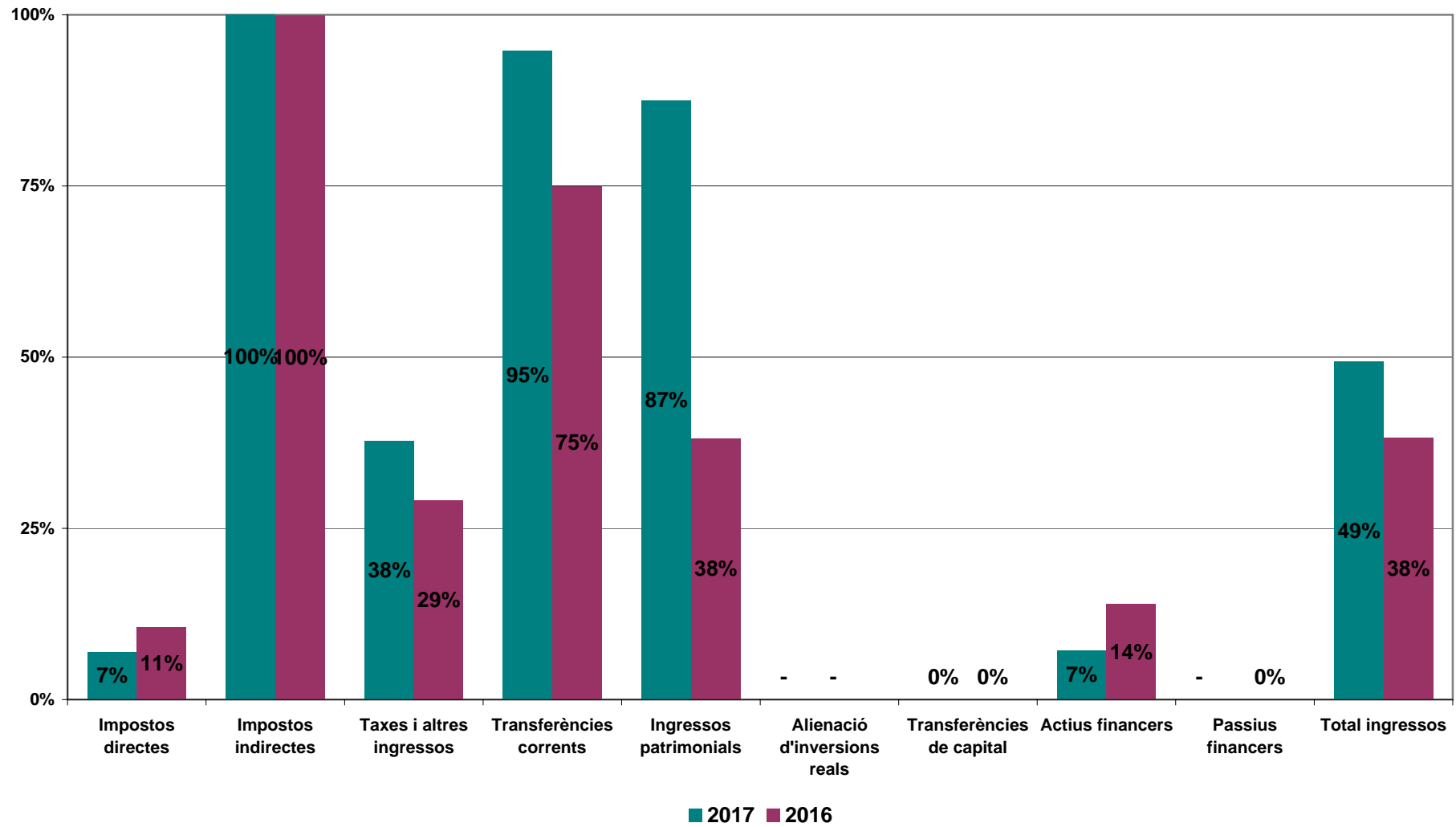




## Drets reconeguts a 28 de febrer



**% Recaptació a 28 de febrer**  
(Recaptació líquida s/Drets reconeguts nets)



Pressupost d'ingressos : Exercici corrent

Capítols	Previsió definitiva 2017	Drets reconeguts nets 28/02/17	Drets reconeguts nets 29/02/16	% variació drets	Recaptació líquida 28/02/17	% recaptació 2017	Recaptació líquida 29/02/16	% recaptació 2016	% variació 2017/2016
<i>Impost sobre Béns Immobles naturalesa rústica</i>	23.000,00	188,53	-		-	0,0%	-		
<i>Impost sobre Béns Immobles naturalesa urbana</i>	6.550.000,00	- 10.872,15	- 741,44		- 17.236,66		- 1.171,54		
<i>Impost sobre Vehicles de Tracció Mecànica</i>	875.000,00	856.996,86	925.945,58	-7,4%	3.650,85	0,4%	39.132,91	4,2%	-89,9%
<i>Impost s/Increment Valor Terrenys naturalesa urbana</i>	700.000,00	266.742,90	168.664,79	58,1%	92.164,82	34,6%	77.495,79	45,9%	-24,8%
<i>Impost sobre Activitats Econòmiques</i>	550.000,00	- 1.037,33	- 13,26		- 1.318,88		- 13,26		
<b>I. Impostos directes</b>	<b>8.698.000,00</b>	<b>1.112.018,81</b>	<b>1.093.855,67</b>	<b>1,7%</b>	<b>77.260,13</b>	<b>6,9%</b>	<b>115.443,90</b>	<b>10,6%</b>	<b>-34,2%</b>
<b>II. Impostos indirectes</b>	<b>200.000,00</b>	<b>77.860,67</b>	<b>24.521,11</b>	<b>217,5%</b>	<b>77.860,67</b>	<b>100,0%</b>	<b>24.483,11</b>	<b>99,8%</b>	<b>0,2%</b>
<i>Taxa escombraries</i>	1.920.000,00	9.917,43	4.445,16	123,1%	1.033,70	10,4%	1.259,85	28,3%	
<i>Resta capítol III</i>	3.062.075,00	454.945,08	464.959,85	-2,2%	151.817,42	33,4%	118.920,94	25,6%	30,5%
<b>III. Taxes</b>	<b>4.982.075,00</b>	<b>464.862,51</b>	<b>469.405,01</b>	<b>-1,0%</b>	<b>152.851,12</b>	<b>32,9%</b>	<b>120.180,79</b>	<b>25,6%</b>	<b>28,4%</b>
<i>Participació Tributs Estat</i>	3.400.000,00	569.362,62	563.596,24	1,0%	569.362,62	100,0%	563.596,24	100,0%	0,0%
<i>Resta capítol IV</i>	1.289.848,72	507.533,35	385.310,90	31,7%	450.805,26	88,8%	147.977,41	38,4%	131,3%
<b>IV. Transferències corrents</b>	<b>4.689.848,72</b>	<b>1.076.895,97</b>	<b>948.907,14</b>	<b>13,5%</b>	<b>1.020.167,88</b>	<b>94,7%</b>	<b>711.573,65</b>	<b>75,0%</b>	<b>26,3%</b>
<b>V. Ingressos patrimonials</b>	<b>120.000,00</b>	<b>8.271,69</b>	<b>5.981,99</b>	<b>38,3%</b>	<b>7.271,69</b>	<b>87,9%</b>	<b>2.281,99</b>	<b>38,1%</b>	<b>130,4%</b>
<b>OPERACIONS CORRENTS</b>	<b>18.689.923,72</b>	<b>2.739.909,65</b>	<b>2.542.670,92</b>	<b>7,8%</b>	<b>1.335.411,49</b>	<b>48,7%</b>	<b>973.963,44</b>	<b>38,3%</b>	<b>27,2%</b>
<b>VI. Alienació d'inversions reals</b>	<b>400,00</b>	-	-		-		-		
<b>VII. Transferències de capital</b>	<b>1.132.233,37</b>	-	<b>63.181,99</b>	<b>-100,0%</b>	-		-	<b>0,0%</b>	
<b>OPERACIONS DE CAPITAL</b>	<b>1.132.633,37</b>	-	<b>63.181,99</b>	<b>-100,0%</b>	-		-	<b>0,0%</b>	
<b>TOTAL INGRESSOS NO FINANCERS</b>	<b>19.822.557,09</b>	<b>2.739.909,65</b>	<b>2.605.852,91</b>	<b>5,1%</b>	<b>1.335.411,49</b>	<b>48,7%</b>	<b>973.963,44</b>	<b>37,4%</b>	<b>30,4%</b>
<b>VIII. Actius financers</b>	<b>2.132.785,53</b>	<b>12.875,00</b>	<b>3.000,00</b>	<b>329,2%</b>	<b>925,00</b>	<b>7,2%</b>	<b>417,00</b>	<b>13,9%</b>	<b>-48,3%</b>
<b>IX. Passius Financers</b>	<b>1.090.000,00</b>	-	-		-		-		
<b>TOTAL INGRESSOS FINANCERS</b>	<b>3.222.785,53</b>	<b>12.875,00</b>	<b>3.000,00</b>	<b>329,2%</b>	<b>925,00</b>	<b>7,2%</b>	<b>417,00</b>	<b>13,9%</b>	<b>-48,3%</b>
<b>TOTAL PRESSUPOST D'INGRESSOS</b>	<b>23.045.342,62</b>	<b>2.752.784,65</b>	<b>2.608.852,91</b>	<b>5,1%</b>	<b>1.336.336,49</b>	<b>48,3%</b>	<b>974.380,44</b>	<b>37,4%</b>	<b>30,4%</b>

Pressupostos tancats d'ingressos

	Saldo inicial 01/01/17	Saldo inicial 01/01/16	% variació 2017/2016		Recaptació líquida 28/02/17	% recaptació 2017	Recaptació líquida 29/02/16	% recaptació 2016	% variació 2017/2016
<i>Impostos directes</i>	2.472.529,85	2.202.262,98	12,3%		194.708,19	8,8%	100.058,34	4,5%	95%
<i>Impostos indirectes</i>	30.738,13	34.163,12	-10,0%		642,52	1,9%	290,61	0,9%	121%
<i>Taxes i altres ingressos</i>	2.206.448,58	1.938.521,06	13,8%		210.868,09	10,9%	174.866,80	9,0%	21%
<i>Transferències corrents</i>	777.143,32	457.025,45	70,0%		356.777,18	78,1%	11.076,39	2,4%	
<i>Ingressos patrimonials</i>	25.650,83	9.743,20	163,3%		1.567,17	16,1%	3.519,82	36,1%	-55%
<i>Transferències de capital</i>	466.213,52	1.249.702,81	-62,7%		63.181,99	5,1%	-	0,0%	
<i>Actius financers</i>	29.327,64	31.127,61	-5,8%		5.113,42	16,4%	5.590,87	18,0%	-9%
	<b>6.008.051,87</b>	<b>5.922.546,23</b>	<b>1,3%</b>		<b>832.858,56</b>	<b>48,1%</b>	<b>295.402,83</b>	<b>32,2%</b>	<b>182%</b>

ESTAT D'EXECUCIÓ DES DE 1/1/2017 FINS A 28/2/2017

Org.	Classificació Prog. Econ.	DENOMINACIÓ DE LES APLICACIONS	Crèdits inicials	Modificacions	Crèdits totals	Despeses autoritzades	Desp. Compromeses	Comp/Cto	Obligacions reconegudes	Obl/Ctos	Pag. líquids	Pag/Obl	Pendent de pag.	Estat d'execució
10	4910 13000	Retribucions bàsiques personal laboral comunicació i premsa	28.925,00		28.925,00	4.167,74	4.167,74	14,41	4.167,74	14,41	4.167,74	100,00		24.757,26
10	4910 13002	Altres remuneracions personal laboral comunicació i premsa	34.450,00		34.450,00	4.943,40	4.943,40	14,35	4.943,40	14,35	4.943,40	100,00		29.506,60
10	4910 13005	Complements per IT laborals comunicació i premsa	100,00		100,00									100,00
10	4910 16000	Seguretat social persona comunicació i premsa	19.400,00		19.400,00	3.373,92	3.373,92	17,39	3.373,92	17,39	1.759,85	52,16	1.614,07	16.026,08
10	4910 22200	Despeses telèfon comunicació i premsa				725,00	725,00							
10	4910 22500	Tributs estatals : Reserva domini públic radioelèctric	250,00		250,00									250,00
10	4910 22699	Altres despeses diverses ràdio	3.000,00		3.000,00	699,32	699,32	23,31	699,32	23,31	699,32	100,00		2.300,68
10	4910 23120	Dietes personal comunicació i premsa	250,00		250,00	32,47	32,47	12,99	32,47	12,99	32,47	100,00		217,53
10	4910 62300	Sistema audiovisual sala de plens	35.000,00	9.728,40	44.728,40	9.728,40	9.728,40	21,75						44.728,40
		Total Programa 4910	121.375,00	9.728,40	131.103,40	23.670,25	23.670,25	18,05	13.216,85	10,08	11.602,78	87,79	1.614,07	117.886,55
10	9120 10000	Assignacions Regidors	283.750,00		283.750,00	36.397,51	36.397,51	12,83	36.397,51	12,83	36.397,51	100,00		247.352,49
10	9120 16000	Seguretat social càrrecs electius	91.500,00		91.500,00	10.289,64	10.289,64	11,25	10.289,64	11,25	7.133,56	69,33	3.156,08	81.210,36
10	9120 22400	Assegurança Regidors	1.500,00		1.500,00									1.500,00
10	9120 22601	Atencions protocol·làries i representatives	9.000,00		9.000,00	368,20	368,20	4,09	368,20	4,09	368,20	100,00		8.631,80
10	9120 22602	Informació municipal	43.000,00	4.864,87	47.864,87	9.545,58	9.545,58	19,94	4.680,71	9,78	4.680,71	100,00		43.184,16
10	9120 22799	Vigilància de la salut regidors Corporació	700,00		700,00									700,00
10	9120 23000	Dietes assistència a òrgans de govern	21.000,00		21.000,00	1.744,80	1.744,80	8,31	1.744,80	8,31	1.744,80	100,00		19.255,20
10	9120 23100	Dietes càrrecs electius	7.500,00		7.500,00									7.500,00
10	9120 46600	Federació de Municipis	3.500,00		3.500,00									3.500,00
10	9120 46601	Associació de Municipis de Catalunya	3.000,00		3.000,00	2.978,00	2.978,00	99,27	2.978,00	99,27	2.978,00	100,00		22,00
		<b>Suma</b>	585.825,00	14.593,27	600.418,27	84.993,98	84.993,98	14,16	69.675,71	11,60	64.905,56	93,15	4.770,15	530.742,56

## ESTAT D'EXECUCIÓ DES DE 1/1/2017 FINS A 28/2/2017

Org.	Classificació Prog. Econ.	DENOMINACIÓ DE LES APLICACIONS	Crèdits inicials	Modificacions	Crèdits totals	Despeses autoritzades	Desp. Compromeses	Comp/Cto	Obligacions reconegudes	Obl/Ctos	Pag. líquids	Pag/Obl	Pendent de pag.	Estat d'execució
		Total Programa 9120	464.450,00	4.864,87	469.314,87	61.323,73	61.323,73	13,07	56.458,86	12,03	53.302,78	94,41	3.156,08	412.856,01
10	9430 46602	Agrupació municipis transport urbà regió metropolitana BCN	3.000,00		3.000,00									3.000,00
10	9430 46603	A altres Entitats que agrupin municipis.	2.000,00		2.000,00									2.000,00
10	9430 46700	Transferències al Consorci Localret	2.300,00		2.300,00	2.149,41	2.149,41	93,45	2.149,41	93,45	2.149,41	100,00		150,59
		Total Programa 9430	7.300,00		7.300,00	2.149,41	2.149,41	29,44	2.149,41	29,44	2.149,41	100,00		5.150,59
		Total Orgànica 10	593.125,00	14.593,27	607.718,27	87.143,39	87.143,39	14,34	71.825,12	11,82	67.054,97	93,36	4.770,15	535.893,15
		<b>Suma</b>	593.125,00	14.593,27	607.718,27	87.143,39	87.143,39	14,34	71.825,12	11,82	67.054,97	93,36	4.770,15	535.893,15

ESTAT D'EXECUCIÓ DES DE 1/1/2017 FINS A 28/2/2017

Org.	Classificació		DENOMINACIÓ DE LES APLICACIONS	Crèdits inicials	Modificacions	Crèdits totals	Despeses autoritzades	Desp. Compromeses	Comp/Cto	Obligacions reconegudes	Obl/Ctos	Pag. líquids	Pag/Obl	Pendent de pag.	Estat d'execució
	Prog.	Econ.													
11	4910	62600	Equips per a tractament d'informació	70.000,00	16.634,48	86.634,48	17.818,79	17.818,79	20,57	8.695,44	10,04	8.695,44	100,00		77.939,04
11	4910	62900	Connexió banda ampla equipaments municipals		2.794,57	2.794,57	2.794,57	2.794,57	100,00	2.794,57	100,00	2.794,57	100,00		
11	4910	64100	Aplicacions informàtiques	90.000,00	21.703,87	111.703,87	23.492,60	23.492,60	21,03	578,38	0,52	578,38	100,00		111.125,49
			Total Programa 4910	160.000,00	41.132,92	201.132,92	44.105,96	44.105,96	21,93	12.068,39	6,00	12.068,39	100,00		189.064,53
11	9200	12000	Retribucions bàsiques funcionaris serveis generals Grup A1	14.825,00		14.825,00	2.240,30	2.240,30	15,11	2.240,30	15,11	2.240,30	100,00		12.584,70
11	9200	12001	Retribucions bàsiques funcionaris serveis generals Grup A2	13.050,00		13.050,00	1.937,14	1.937,14	14,84	1.937,14	14,84	1.937,14	100,00		11.112,86
11	9200	12003	Retribucions bàsiques funcionaris serveis generals Grup C1	39.950,00		39.950,00	2.908,92	2.908,92	7,28	2.908,92	7,28	2.908,92	100,00		37.041,08
11	9200	12004	Retribucions bàsiques funcionaris serveis generals Grup C2	16.925,00		16.925,00	4.781,48	4.781,48	28,25	4.781,48	28,25	4.781,48	100,00		12.143,52
11	9200	12005	Retribucions bàsiques funcionaris serveis generals Grup E	7.775,00		7.775,00	1.107,92	1.107,92	14,25	1.107,92	14,25	1.107,92	100,00		6.667,08
11	9200	12006	Triennis funcionaris serveis generals	18.650,00		18.650,00	2.609,36	2.609,36	13,99	2.609,36	13,99	2.609,36	100,00		16.040,64
11	9200	12100	Complement de destinació funcionaris serveis generals	54.050,00		54.050,00	7.507,22	7.507,22	13,89	7.507,22	13,89	7.507,22	100,00		46.542,78
11	9200	12101	Complement específic funcionaris serveis generals	128.700,00		128.700,00	17.507,56	17.507,56	13,60	17.507,56	13,60	17.507,56	100,00		111.192,44
11	9200	12103	Altres complements funcionaris serveis generals	5.650,00		5.650,00	940,28	940,28	16,64	940,28	16,64	940,28	100,00		4.709,72
11	9200	12105	Complement per IT funcionaris serveis generals	100,00		100,00									100,00
11	9200	13000	Retribucions bàsiques personal laboral serveis generals	27.400,00		27.400,00	2.154,59	2.154,59	7,86	2.154,59	7,86	2.154,59	100,00		25.245,41
11	9200	13001	Gratificacions personal laboral serveis generals	2.500,00		2.500,00	509,13	509,13	20,37	509,13	20,37	509,13	100,00		1.990,87
			<b>Suma</b>	<b>1.082.700,00</b>	<b>55.726,19</b>	<b>1.138.426,19</b>	<b>175.453,25</b>	<b>175.453,25</b>	<b>15,41</b>	<b>128.097,41</b>	<b>11,25</b>	<b>123.327,26</b>	<b>96,28</b>	<b>4.770,15</b>	<b>1.010.328,78</b>

ESTAT D'EXECUCIÓ DES DE 1/1/2017 FINS A 28/2/2017

Org.	Classificació Prog. Econ.	DENOMINACIÓ DE LES APLICACIONS	Crèdits inicials	Modificacions	Crèdits totals	Despeses autoritzades	Desp. Compromeses	Comp/Cto	Obligacions reconegudes	Obl/Ctos	Pag. líquids	Pag/Obl	Pendent de pag.	Estat d'execució
11	9200 13002	Altres remuneracions personal laboral serveis generals	33.625,00		33.625,00	2.606,89	2.606,89	7,75	2.606,89	7,75	2.606,89	100,00		31.018,11
11	9200 13005	Complements per IT laborals serveis generals	100,00		100,00	3.790,01	3.790,01	3.790,01	3.790,01	3.790,01	3.790,01	100,00		-3.690,01
11	9200 13100	Retribucions personal laboral temporal serveis generals	3.900,00		3.900,00	2.129,55	2.129,55	54,60	2.129,55	54,60	2.129,55	100,00		1.770,45
11	9200 13101	Gratificacions personal laboral temporal serveis generals	1.000,00		1.000,00	309,68	309,68	30,97	309,68	30,97	309,68	100,00		690,32
11	9200 13102	Altres retribucions laborals temporal serveis generals	5.725,00		5.725,00	2.701,68	2.701,68	47,19	2.701,68	47,19	2.701,68	100,00		3.023,32
11	9200 13105	Complement IT laborals temporals serveis generals	100,00		100,00	255,71	255,71	255,71	255,71	255,71	255,71	100,00		-155,71
11	9200 15000	Productivitat personal serveis generals	12.000,00		12.000,00	1.555,94	1.555,94	12,97	1.555,94	12,97	1.555,94	100,00		10.444,06
11	9200 15100	Gratificacions personal serveis generals	9.750,00		9.750,00	340,03	340,03	3,49	340,03	3,49	340,03	100,00		9.409,97
11	9200 15301	Complement de dedicació especial funcionaris serv generals	1.600,00		1.600,00									1.600,00
11	9200 16000	Seguretat social personal serveis generals	97.600,00		97.600,00	13.317,49	13.317,49	13,64	13.317,49	13,64	6.923,50	51,99	6.393,99	84.282,51
11	9200 16200	Formació personal funcionari i laboral	11.000,00		11.000,00									11.000,00
11	9200 16205	Assegurança accidents personal corporació	3.500,00		3.500,00									3.500,00
11	9200 16209	Ajuts conveni	100,00		100,00									100,00
11	9200 20200	Arrendament locals entitats	1.000,00		1.000,00									1.000,00
11	9200 20400	Arrendament vehicles	100,00		100,00									100,00
11	9200 20500	Arrendament equips comunicacions serveis generals	9.700,00		9.700,00	9.338,40	9.338,40	96,27	2.334,60	24,07	2.334,60	100,00		7.365,40
11	9200 21200	Conservació dependències municipals	6.750,00		6.750,00	1.191,76	1.191,76	17,66	838,70	12,43	838,70	100,00		5.911,30
11	9200 21300	Manteniment ascensor Casa Consistorial	1.200,00		1.200,00	1.553,28	1.553,28	129,44	660,65	55,05	660,65	100,00		539,35
		<b>Suma</b>	1.281.450,00	55.726,19	1.337.176,19	214.543,67	214.543,67	16,04	158.938,34	11,89	147.774,20	92,98	11.164,14	1.178.237,85

ESTAT D'EXECUCIÓ DES DE 1/1/2017 FINS A 28/2/2017

Org.	Classificació Prog. Econ.	DENOMINACIÓ DE LES APLICACIONS	Crèdits inicials	Modificacions	Crèdits totals	Despeses autoritzades	Desp. Compromeses	Comp/Cto	Obligacions reconegudes	Obl/Ctos	Pag. líquids	Pag/Obl	Pendent de pag.	Estat d'execució
11	9200 21303	Manteniment sistemes climatització serveis generals	3.400,00		3.400,00	63,53	63,53	1,87	63,53	1,87	63,53	100,00		3.336,47
11	9200 21400	Manteniment vehicles municipals	500,00		500,00									500,00
11	9200 21501	Manteniment equips oficina serveis generals	4.000,00		4.000,00	658,68	658,68	16,47	658,68	16,47	658,68	100,00		3.341,32
11	9200 22000	Material oficina, serveis generals	30.000,00		30.000,00	959,27	959,27	3,20	959,27	3,20	959,27	100,00		29.040,73
11	9200 22001	Premsa, revistes, llibres i altres publicacions	4.400,00		4.400,00	113,00	113,00	2,57	113,00	2,57	113,00	100,00		4.287,00
11	9200 22100	Subministrament elèctric serveis generals	20.000,00		20.000,00	20.000,00	20.000,00	100,00	1.694,71	8,47	1.694,71	100,00		18.305,29
11	9200 22101	Subministrament aigua dependències municipals	1.000,00		1.000,00	1.000,00	1.000,00	100,00						1.000,00
11	9200 22103	Subministrament combustible vehicles serveis generals	1.000,00		1.000,00	1.000,00	1.000,00	100,00	34,42	3,44	34,42	100,00		965,58
11	9200 22199	Despeses funcionament dependències municipals	12.000,00		12.000,00	354,98	354,98	2,96	354,98	2,96	354,98	100,00		11.645,02
11	9200 22200	Despeses telèfon serveis generals	18.000,00	978,60	18.978,60	9.478,60	9.478,60	49,94	978,60	5,16	978,60	100,00		18.000,00
11	9200 22201	Despeses comunicacions postals	27.000,00		27.000,00	27.013,69	2.019,84	7,48	2.019,84	7,48	2.019,84	100,00		24.980,16
11	9200 22400	Assegurança vehicles serveis generals	1.000,00		1.000,00									1.000,00
11	9200 22402	Assegurança responsabilitat civil	23.500,00		23.500,00	5.291,00	5.291,00	22,51						23.500,00
11	9200 22404	Assegurança defensa jurídica	3.725,00		3.725,00									3.725,00
11	9200 22603	Anuncis oficials	25.000,00		25.000,00	1.257,60	1.257,60	5,03	1.257,60	5,03	1.257,60	100,00		23.742,40
11	9200 22604	Despeses jurídiques serveis generals	10.125,00	2.702,50	12.827,50	2.719,44	2.719,44	21,20	16,94	0,13	16,94	100,00		12.810,56
11	9200 22607	Assistència a tribunal oposicions	1.800,00		1.800,00	313,40	313,40	17,41	313,40	17,41	313,40	100,00		1.486,60
11	9200 22700	Contracte neteja edificis serveis generals	39.200,00		39.200,00	39.115,16	39.115,16	99,78						39.200,00
11	9200 22701	Prevenió de riscos laborals	6.400,00		6.400,00	10.068,80	10.068,80	157,33	2.517,20	39,33	2.517,20	100,00		3.882,80
		<b>Suma</b>	1.513.500,00	59.407,29	1.572.907,29	333.950,82	308.956,97	19,64	169.920,51	10,80	158.756,37	93,43	11.164,14	1.402.986,78



ESTAT D'EXECUCIÓ DES DE 1/1/2017 FINS A 28/2/2017

Org.	Classificació Prog. Econ.	DENOMINACIÓ DE LES APLICACIONS	Crèdits inicials	Modificacions	Crèdits totals	Despeses autoritzades	Desp. Compromeses	Comp/Cto	Obligacions reconegudes	Obl/Ctos	Pag. líquids	Pag/Obl	Pendent de pag.	Estat d'execució
11	9200	22705	Despeses processos electorals		2.000,00									2.000,00
11	9200	22706	Treballs realitzats empreses i professionals independents		9.000,00	124,14	124,14	1,38	124,14	1,38	124,14	100,00		8.875,86
11	9200	22799	Vigilància salut del personal	2.450,00	14.050,00									14.050,00
11	9200	23120	Dietes personal serveis generals		500,00	100,23	100,23	20,05	100,23	20,05	100,23	100,00		399,77
11	9200	62300	Adquisició fotocopiadores		12.000,00									12.000,00
11	9200	62500	Mobiliari i equipament d'oficines i serveis		36.000,00	1.802,90	1.802,90	5,01						36.000,00
11	9200	63200	Rehabilitació i millora edificis Corporació		10.000,00									10.000,00
11	9200	83000	Bestretes al personal de la Corporació		36.000,00	12.875,00	12.875,00	35,76	12.875,00	35,76	12.875,00	100,00		23.125,00
			Total Programa 9200	6.131,10	883.606,10	217.603,74	192.609,89	21,80	99.126,37	11,22	92.732,38	93,55	6.393,99	784.479,73
11	9201	13000	Retribucions bàsiques personal laboral serveis informàtics		34.100,00	4.962,46	4.962,46	14,55	4.962,46	14,55	4.962,46	100,00		29.137,54
11	9201	13001	Gratificacions personal laboral serveis informàtics		1.500,00	500,00	500,00	33,33	500,00	33,33	500,00	100,00		1.000,00
11	9201	13002	Altres remuneracions personal laboral serveis informàtics		53.100,00	7.577,36	7.577,36	14,27	7.577,36	14,27	7.577,36	100,00		45.522,64
11	9201	13005	Complements per IT laborals serveis informàtics		100,00									100,00
11	9201	15000	Complement Productivitat personal serveis informàtics		3.000,00									3.000,00
11	9201	16000	Seguretat social personal serveis informàtics		26.900,00	4.823,99	4.823,99	17,93	4.823,99	17,93	2.502,24	51,87	2.321,75	22.076,01
11	9201	16209	Ajuts conveni		100,00									100,00
11	9201	20900	Cànon base de dades jurídiques		5.000,00	2.430,48	2.430,48	48,61	2.430,48	48,61	2.430,48	100,00		2.569,52
11	9201	21600	Manteniment xarxa informàtica		82.000,00	55.675,93	55.675,93	67,90	2.781,19	3,39	2.781,19	100,00		79.218,81
11	9201	22002	Material informàtic no inventariable.		10.000,00	6.358,75	6.358,75	63,59	6.358,75	63,59	6.358,75	100,00		3.641,25
11	9201	22500	Tributs estatals : Domini web		100,00									100,00
			<b>Suma</b>		1.846.500,00	61.857,29	1.908.357,29	431.182,06	406.188,21	21,28	212.454,11	11,13	13.485,89	1.695.903,18

ESTAT D'EXECUCIÓ DES DE 1/1/2017 FINS A 28/2/2017

Org.	Classificació Prog. Econ.	DENOMINACIÓ DE LES APLICACIONS	Crèdits inicials	Modificacions	Crèdits totals	Despeses autoritzades	Desp. Compromeses	Comp/Cto	Obligacions reconegudes	Obl/Ctos	Pag. líquids	Pag/Obl	Pendent de pag.	Estat d'execució
11	9201 23120	Dietes personal serveis informàtics	200,00		200,00									200,00
		Total Programa 9201	216.100,00		216.100,00	82.328,97	82.328,97	38,10	29.434,23	13,62	27.112,48	92,11	2.321,75	186.665,77
11	9290 20200	Arrendaments jutjat de pau	17.000,00		17.000,00	16.654,32	16.654,32	97,97	2.775,72	16,33	2.775,72	100,00		14.224,28
11	9290 21300	Manteniment ascensor edifici Ca l'Arnau	100,00		100,00									100,00
11	9290 22000	Material oficina jutjat de pau	3.000,00		3.000,00	252,71	252,71	8,42	252,71	8,42	252,71	100,00		2.747,29
11	9290 22100	Subministrament elèctric edifici Ca l'Arnau	6.500,00		6.500,00	6.500,00	6.500,00	100,00	447,10	6,88	447,10	100,00		6.052,90
11	9290 22101	Subministrament aigua edifici Ca l'Arnau - Jutjat de Pau	250,00		250,00	250,00	250,00	100,00						250,00
11	9290 22199	Despeses funcionament dependències Jutjat de pau	3.000,00		3.000,00									3.000,00
11	9290 22200	Despeses telèfon jutjat de pau	2.850,00	103,69	2.953,69	1.403,69	1.403,69	47,52	103,69	3,51	103,69	100,00		2.850,00
11	9290 22201	Despeses comunicacions postals jutjat de pau	1.000,00		1.000,00	1.000,00	274,34	27,43	274,34	27,43	274,34	100,00		725,66
11	9290 22699	Indemnització per danys a tercers	5.000,00		5.000,00	574,20	574,20	11,48	574,20	11,48	574,20	100,00		4.425,80
11	9290 22700	Contracte neteja edifici jutjat de pau	2.100,00		2.100,00	2.100,00	2.100,00	100,00						2.100,00
		Total Programa 9290	40.800,00	103,69	40.903,69	28.734,92	28.009,26	68,48	4.427,76	10,82	4.427,76	100,00		36.475,93
11	9330 22400	Assegurança patrimoni	13.500,00	9.620,97	23.120,97	9.620,97	9.620,97	41,61	9.620,97	41,61	9.620,97	100,00		13.500,00
11	9330 60000	Adquisició de finques	805.400,00		805.400,00									805.400,00
11	9330 62200	Millores eficiència energètica equipaments municipals		32.691,72	32.691,72	32.691,72	32.691,72	100,00						32.691,72
11	9330 62300	Adaptació ascensor can Campasol		4.454,36	4.454,36	4.454,36	4.454,36	100,00						4.454,36
		Total Programa 9330	818.900,00	46.767,05	865.667,05	46.767,05	46.767,05	5,40	9.620,97	1,11	9.620,97	100,00		856.046,08
		Total Orgànica 11	2.113.275,00	94.134,76	2.207.409,76	419.540,64	393.821,13	17,84	154.677,72	7,01	145.961,98	94,37	8.715,74	2.052.732,04
		<b>Suma</b>	<b>2.706.400,00</b>	<b>108.728,03</b>	<b>2.815.128,03</b>	<b>506.684,03</b>	<b>480.964,52</b>	<b>17,08</b>	<b>226.502,84</b>	<b>8,05</b>	<b>213.016,95</b>	<b>94,05</b>	<b>13.485,89</b>	<b>2.588.625,19</b>

ESTAT D'EXECUCIÓ DES DE 1/1/2017 FINS A 28/2/2017

Org.	Classificació Prog. Econ.	DENOMINACIÓ DE LES APLICACIONS	Crèdits inicials	Modificacions	Crèdits totals	Despeses autoritzades	Desp. Compromeses	Comp/Cto	Obligacions reconegudes	Obl/Ctos	Pag. líquids	Pag/Obl	Pendent de pag.	Estat d'execució
12	0110 31000	Interessos préstecs a mig i llarg termini	90.000,00		90.000,00	7.080,38	7.080,38	7,87	7.080,38	7,87	7.080,38	100,00		82.919,62
12	0110 31002	Interessos préstecs a curt termini	5.000,00		5.000,00									5.000,00
12	0110 35900	Altres despeses financeres	3.000,00		3.000,00	0,42	0,42	0,01	0,42	0,01	0,42	100,00		2.999,58
12	0110 91100	Amortització ajudes de caixa Diputació	60.000,00		60.000,00									60.000,00
12	0110 91300	Amortització de préstecs	1.030.000,00		1.030.000,00	134.554,89	134.554,89	13,06	134.554,89	13,06	134.554,89	100,00		895.445,11
		Total Programa 0110	1.188.000,00		1.188.000,00	141.635,69	141.635,69	11,92	141.635,69	11,92	141.635,69	100,00		1.046.364,31
12	9310 12000	Retribucions bàsiques funcionaris serveis econòmics Grup A1	14.825,00		14.825,00	2.240,30	2.240,30	15,11	2.240,30	15,11	2.240,30	100,00		12.584,70
12	9310 12001	Retribucions bàsiques funcionaris serveis econòmics Grup A2	13.050,00		13.050,00	1.775,71	1.775,71	13,61	1.775,71	13,61	1.775,71	100,00		11.274,29
12	9310 12003	Retribucions bàsiques funcionaris serveis econòmics Grup C1	39.950,00		39.950,00	5.042,13	5.042,13	12,62	5.042,13	12,62	5.042,13	100,00		34.907,87
12	9310 12004	Retribucions bàsiques funcionaris serveis econòmics Grup C2	16.925,00		16.925,00	1.835,93	1.835,93	10,85	1.835,93	10,85	1.835,93	100,00		15.089,07
12	9310 12006	Triennis funcionaris serveis econòmics	26.800,00		26.800,00	3.248,01	3.248,01	12,12	3.248,01	12,12	3.248,01	100,00		23.551,99
12	9310 12100	Complement de destinació funcionaris serveis econòmics	52.625,00		52.625,00	6.744,20	6.744,20	12,82	6.744,20	12,82	6.744,20	100,00		45.880,80
12	9310 12101	Complement específic funcionaris serveis econòmics	133.500,00		133.500,00	17.475,57	17.475,57	13,09	17.475,57	13,09	17.475,57	100,00		116.024,43
12	9310 12103	Altres complements funcionaris serveis econòmics	6.800,00		6.800,00	1.132,06	1.132,06	16,65	1.132,06	16,65	1.132,06	100,00		5.667,94
12	9310 12104	Complements personals transitoris funcionaris serv econòmics	1.425,00		1.425,00	171,79	171,79	12,06	171,79	12,06	171,79	100,00		1.253,21
12	9310 12105	Complement per IT funcionaris serveis econòmics	100,00		100,00	4.042,05	4.042,05	4.042,05	4.042,05	4.042,05	4.042,05	100,00		-3.942,05
		<b>Suma</b>	4.200.400,00	108.728,03	4.309.128,03	692.027,47	666.307,96	15,46	411.846,28	9,56	398.360,39	96,73	13.485,89	3.897.281,75

ESTAT D'EXECUCIÓ DES DE 1/1/2017 FINS A 28/2/2017

Org.	Classificació Prog. Econ.	DENOMINACIÓ DE LES APLICACIONS	Crèdits inicials	Modificacions	Crèdits totals	Despeses autoritzades	Desp. Compromeses	Comp/Cto	Obligacions reconegudes	Obl/Ctos	Pag. líquids	Pag/Obl	Pendent de pag.	Estat d'execució
12	9310 15000	Productivitat personal serveis econòmics	9.200,00		9.200,00	245,31	245,31	2,67	245,31	2,67	245,31	100,00		8.954,69
12	9310 15100	Gratificacions personal serveis econòmics	1.000,00		1.000,00	67,00	67,00	6,70	67,00	6,70	67,00	100,00		933,00
12	9310 16000	Seguretat social personal serveis econòmics	75.000,00		75.000,00	10.082,48	10.082,48	13,44	10.082,48	13,44	5.414,50	53,70	4.667,98	64.917,52
12	9310 16209	Ajuts conveni	100,00		100,00									100,00
12	9310 21600	Manteniment programari serveis econòmics	7.000,00	1.019,35	8.019,35	6.838,33	6.838,33	85,27	2.750,55	34,30	2.750,55	100,00		5.268,80
12	9310 23120	Dietes personal serveis econòmics	1.000,00		1.000,00									1.000,00
		Total Programa 9310	399.300,00	1.019,35	400.319,35	60.940,87	60.940,87	15,22	56.853,09	14,20	52.185,11	91,79	4.667,98	343.466,26
12	9320 22500	Cànon demarcació de costes	28.000,00		28.000,00	95,83	95,83	0,34	95,83	0,34	95,83	100,00		27.904,17
12	9320 22706	Estudis i treballs tècnics.	6.000,00		6.000,00									6.000,00
12	9320 22708	Serveis de recaptació	340.000,00		340.000,00	44.467,86	44.467,86	13,08	44.467,86	13,08	44.467,86	100,00		295.532,14
		Total Programa 9320	374.000,00		374.000,00	44.563,69	44.563,69	11,92	44.563,69	11,92	44.563,69	100,00		329.436,31
12	9340 33100	Despeses formalització préstecs	3.000,00		3.000,00									3.000,00
12	9340 35200	Interessos de demora	3.000,00		3.000,00									3.000,00
		Total Programa 9340	6.000,00		6.000,00			0,00		0,00		0,00		6.000,00
		Total Orgànica 12	1.967.300,00	1.019,35	1.968.319,35	247.140,25	247.140,25	12,56	243.052,47	12,35	238.384,49	98,08	4.667,98	1.725.266,88
		<b>Suma</b>	<b>4.673.700,00</b>	<b>109.747,38</b>	<b>4.783.447,38</b>	<b>753.824,28</b>	<b>728.104,77</b>	<b>15,22</b>	<b>469.555,31</b>	<b>9,82</b>	<b>451.401,44</b>	<b>96,13</b>	<b>18.153,87</b>	<b>4.313.892,07</b>

ESTAT D'EXECUCIÓ DES DE 1/1/2017 FINS A 28/2/2017

Org.	Classificació Prog. Econ.	DENOMINACIÓ DE LES APLICACIONS	Crèdits inicials	Modificacions	Crèdits totals	Despeses autoritzades	Desp. Compromeses	Comp/Cto	Obligacions reconegudes	Obl/Ctos	Pag. líquids	Pag/Obl	Pendent de pag.	Estat d'execució
14	2410 13000	Retribucions bàsiques personal laboral inserció laboral	14.950,00		14.950,00	2.147,86	2.147,86	14,37	2.147,86	14,37	2.147,86	100,00		12.802,14
14	2410 13001	Gratificacions personal laboral inserció laboral	100,00		100,00									100,00
14	2410 13002	Altres remuneracions personal laboral inserció laboral	16.150,00		16.150,00	2.304,50	2.304,50	14,27	2.304,50	14,27	2.304,50	100,00		13.845,50
14	2410 13005	Complements per IT laborals inserció laboral	100,00		100,00									100,00
14	2410 16000	Seguretat social personal inserció laboral	9.500,00		9.500,00	1.658,58	1.658,58	17,46	1.658,58	17,46	870,87	52,51	787,71	7.841,42
14	2410 16209	Ajuts conveni	100,00		100,00									100,00
14	2410 22606	Cursos introducció noves tecnologies	2.700,00		2.700,00									2.700,00
14	2410 22699	Activitats inserció laboral	17.000,00	1.500,00	18.500,00	5.589,02	5.589,02	30,21	1.575,02	8,51	1.575,02	100,00		16.924,98
14	2410 23120	Dietes personal inserció laboral	300,00		300,00	36,46	36,46	12,15	36,46	12,15	36,46	100,00		263,54
		Total Programa 2410	60.900,00	1.500,00	62.400,00	11.736,42	11.736,42	18,81	7.722,42	12,38	6.934,71	89,80	787,71	54.677,58
14	2411 14300	Retribució personal programa treball/formació 2016/3/PANP/1		56.375,84	56.375,84	10.133,32	10.133,32	17,97	10.133,32	17,97	10.133,32	100,00		46.242,52
14	2411 16000	Quotes seg. social personal treball/formació 2016/3/PANP/1		18.244,11	18.244,11	3.871,66	3.871,66	21,22	3.871,66	21,22	1.197,17	30,92	2.674,49	14.372,45
14	2411 22606	Acció formativa programa treball i formació 2016/3/PANP/1		4.082,40	4.082,40	4.082,40	4.082,40	100,00						4.082,40
		Total Programa 2411		78.702,35	78.702,35	18.087,38	18.087,38	22,98	14.004,98	17,79	11.330,49	80,90	2.674,49	64.697,37
14	2412 14300	Personal programa foment ocupació 2017-2018												
14	2412 16000	Seguretat Social personal programa foment ocupació 2017-2018												
		Total Programa 2412						0,00		0,00		0,00		
14	2414 14300	Retribucion personal programa garantia juvenil		71.387,03	71.387,03	25.185,00	25.185,00	35,28	25.185,00	35,28	25.185,00	100,00		46.202,03
14	2414 16000	Seguretat Social programa garantia juvenil		21.862,55	21.862,55	9.149,82	9.149,82	41,85	9.149,82	41,85	4.557,14	49,81	4.592,68	12.712,73
		<b>Suma</b>	4.734.600,00	283.199,31	5.017.799,31	817.982,90	792.263,39	15,79	525.617,53	10,48	499.408,78	95,01	26.208,75	4.492.181,78

ESTAT D'EXECUCIÓ DES DE 1/1/2017 FINS A 28/2/2017

Org.	Classificació Prog. Econ.	DENOMINACIÓ DE LES APLICACIONS	Crèdits inicials	Modificacions	Crèdits totals	Despeses autoritzades	Desp. Compromeses	Comp/Cto	Obligacions reconegudes	Obl/Ctos	Pag. líquids	Pag/Obl	Pendent de pag.	Estat d'execució
		Total Programa 2414		93.249,58	93.249,58	34.334,82	34.334,82	36,82	34.334,82	36,82	29.742,14	86,62	4.592,68	58.914,76
14	2416 14300	Projecte treball als barris BTB-041/16		53.454,30	53.454,30	1.875,38	1.875,38	3,51	1.875,38	3,51	1.875,38	100,00		51.578,92
14	2416 16000	Seguretat Social projecte treball als barris BTB-041/16		16.946,62	16.946,62	716,52	716,52	4,23	716,52	4,23	269,98	37,68	446,54	16.230,10
		Total Programa 2416		70.400,92	70.400,92	2.591,90	2.591,90	3,68	2.591,90	3,68	2.145,36	82,77	446,54	67.809,02
14	2418 14300	Programa complementari de foment de l'ocupació		42.788,31	42.788,31	29.981,83	29.981,83	70,07	29.981,83	70,07	29.981,83	100,00		12.806,48
14	2418 16000	Seguretat Social. Programa complem. de foment de l'ocupació		17.054,64	17.054,64	7.639,56	7.639,56	44,79	7.639,56	44,79	5.934,18	77,68	1.705,38	9.415,08
		Total Programa 2418		59.842,95	59.842,95	37.621,39	37.621,39	62,87	37.621,39	62,87	35.916,01	95,47	1.705,38	22.221,56
14	4330 48900	Subvenció a comerços primeres oportunitats	15.000,00	875,00	15.875,00	875,00	875,00	5,51						15.875,00
		Total Programa 4330	15.000,00	875,00	15.875,00	875,00	875,00	5,51		0,00		0,00		15.875,00
		Total Orgànica 14	75.900,00	304.570,80	380.470,80	105.246,91	105.246,91	27,66	96.275,51	25,30	86.068,71	89,40	10.206,80	284.195,29
		<b>Suma</b>	4.749.600,00	414.318,18	5.163.918,18	859.071,19	833.351,68	16,14	565.830,82	10,96	537.470,15	94,99	28.360,67	4.598.087,36

ESTAT D'EXECUCIÓ DES DE 1/1/2017 FINS A 28/2/2017

Org.	Classificació Prog. Econ.	DENOMINACIÓ DE LES APLICACIONS	Crèdits inicials	Modificacions	Crèdits totals	Despeses autoritzades	Desp. Compromeses	Comp/Cto	Obligacions reconegudes	Obl/Ctos	Pag. líquids	Pag/Obl	Pendent de pag.	Estat d'execució
21	1500 12000	Retribucions bàsiques funcionaris política territ. Grup A1	44.475,00		44.475,00	4.480,60	4.480,60	10,07	4.480,60	10,07	4.480,60	100,00		39.994,40
21	1500 12001	Retribucions bàsiques funcionaris política territo. Grup A2	39.125,00		39.125,00	5.617,70	5.617,70	14,36	5.617,70	14,36	5.617,70	100,00		33.507,30
21	1500 12003	Retribucions bàsiques funcionaris política territ. Grup C1	19.975,00		19.975,00	2.787,72	2.787,72	13,96	2.787,72	13,96	2.787,72	100,00		17.187,28
21	1500 12006	Triennis funcionaris política territorial	27.600,00		27.600,00	3.375,58	3.375,58	12,23	3.375,58	12,23	3.375,58	100,00		24.224,42
21	1500 12100	Complement de destinació funcionaris política territorial	64.200,00		64.200,00	7.064,99	7.064,99	11,00	7.064,99	11,00	7.064,99	100,00		57.135,01
21	1500 12101	Complement específic funcionaris política territorial	181.900,00		181.900,00	19.270,69	19.270,69	10,59	19.270,69	10,59	19.270,69	100,00		162.629,31
21	1500 12105	Complement per IT funcionaris política territorial	100,00		100,00	3.423,20	3.423,20	3,423,20	3.423,20	3,423,20	3.423,20	100,00		-3.323,20
21	1500 13000	Retribucions bàsiques personal laboral política territorial	16.550,00		16.550,00	2.412,62	2.412,62	14,58	2.412,62	14,58	2.412,62	100,00		14.137,38
21	1500 13001	Gratificacions personal laboral política territorial	100,00		100,00									100,00
21	1500 13002	Altres remuneracions personal laboral política territorial	31.125,00		31.125,00	4.443,52	4.443,52	14,28	4.443,52	14,28	4.443,52	100,00		26.681,48
21	1500 13005	Complements per IT laborals política territorial	100,00		100,00									100,00
21	1500 13100	Retribucions personal laboral temporal política territorial	14.475,00		14.475,00	2.077,62	2.077,62	14,35	2.077,62	14,35	2.077,62	100,00		12.397,38
21	1500 13101	Gratificacions personal laboral temporal pol. territorial	100,00		100,00									100,00
21	1500 13102	Altres retribucions pers. laboral temporal pol territorial	20.500,00		20.500,00	2.926,04	2.926,04	14,27	2.926,04	14,27	2.926,04	100,00		17.573,96
21	1500 13105	Complement IT laborals temporals política territorial	100,00		100,00									100,00
21	1500 15000	Productivitat personal política territorial	500,00		500,00									500,00
		<b>Suma</b>	5.210.525,00	414.318,18	5.624.843,18	916.951,47	891.231,96	15,84	623.711,10	11,09	595.350,43	95,45	28.360,67	5.001.132,08

ESTAT D'EXECUCIÓ DES DE 1/1/2017 FINS A 28/2/2017

Org.	Classificació Prog. Econ.	DENOMINACIÓ DE LES APLICACIONS	Crèdits inicials	Modificacions	Crèdits totals	Despeses autoritzades	Desp. Compromeses	Comp/Cto	Obligacions reconegudes	Obl/Ctos	Pag. líquids	Pag/Obl	Pendent de pag.	Estat d'execució
21	1500	15100	100,00		100,00									100,00
21	1500	16000	111.825,00		111.825,00	17.032,86	17.032,86	15,23	17.032,86	15,23	8.910,47	52,31	8.122,39	94.792,14
21	1500	16209	100,00		100,00	600,75	600,75	600,75	600,75	600,75	600,75	100,00		-500,75
21	1500	20000	100,00		100,00									100,00
21	1500	21501	2.700,00		2.700,00									2.700,00
21	1500	21600	2.000,00		2.000,00									2.000,00
21	1500	22200	950,00	47,57	997,57	47,57	47,57	4,77	47,57	4,77	47,57	100,00		950,00
21	1500	23120	1.200,00		1.200,00	43,26	43,26	3,61	43,26	3,61	43,26	100,00		1.156,74
		Total Programa 1500	579.900,00	47,57	579.947,57	75.604,72	75.604,72	13,04	75.604,72	13,04	67.482,33	89,26	8.122,39	504.342,85
21	1510	22502	10.000,00		10.000,00									10.000,00
21	1510	22604	10.125,00	425,00	10.550,00	462,86	462,86	4,39	37,86	0,36	37,86	100,00		10.512,14
21	1510	22702	5.000,00		5.000,00									5.000,00
21	1510	22799	40.000,00	26.957,00	66.957,00	29.479,85	24.906,05	37,20	1.981,38	2,96	1.981,38	100,00		64.975,62
21	1510	64000	12.000,00	37.147,00	49.147,00	37.147,00	37.147,00	75,58						49.147,00
		Total Programa 1510	77.125,00	64.529,00	141.654,00	67.089,71	62.515,91	44,13	2.019,24	1,43	2.019,24	100,00		139.634,76
21	1532	60900		142.664,43	142.664,43	3.872,00	3.872,00	2,71						142.664,43
21	1532	60912	1.050.000,00		1.050.000,00									1.050.000,00
21	1532	60951		192.694,11	192.694,11	194.092,41	135.401,64	70,27	113.779,46	59,05	78.499,79	68,99	35.279,67	78.914,65
21	1532	60990	700.000,00	908.957,01	1.608.957,01	1.591.810,57	1.513.842,36	94,09						1.608.957,01
21	1532	61910	100.000,00	16.486,25	116.486,25	47.915,15	47.915,15	41,13	16.486,25	14,15	16.486,25	100,00		100.000,00
		<b>Suma</b>	<b>7.256.625,00</b>	<b>1.739.696,55</b>	<b>8.996.321,55</b>	<b>2.839.455,75</b>	<b>2.672.503,46</b>	<b>29,71</b>	<b>773.720,49</b>	<b>8,60</b>	<b>701.957,76</b>	<b>90,72</b>	<b>71.762,73</b>	<b>8.222.601,06</b>



## ESTAT D'EXECUCIÓ DES DE

1/1/2017

FINS A

28/2/2017

Org.	Classificació		DENOMINACIÓ DE LES APLICACIONS	Crèdits inicials	Modificacions	Crèdits totals	Despeses autoritzades	Desp. Compromeses	Comp/Cto	Obligacions reconegudes	Obl/Ctos	Pag. líquids	Pag/Obl	Pendent de pag.	Estat d'execució
	Prog.	Econ.													
21	1532	61951	Millora seguretat viària av Costa Brava		109.367,26	109.367,26	109.367,26	109.367,26	100,00						109.367,26
			Total Programa 1532	1.850.000,00	1.370.169,06	3.220.169,06	1.947.057,39	1.810.398,41	56,22	130.265,71	4,05	94.986,04	72,92	35.279,67	3.089.903,35
21	1710	60900	Urbanització plaça bombers		79.986,89	79.986,89	79.986,89	65.580,31	81,99						79.986,89
			Total Programa 1710		79.986,89	79.986,89	79.986,89	65.580,31	81,99			0,00	0,00		79.986,89
			Total Orgànica 21	2.507.025,00	1.514.732,52	4.021.757,52	2.169.738,71	2.014.099,35	50,08	207.889,67	5,17	164.487,61	79,12	43.402,06	3.813.867,85
			<b>Suma</b>	<b>7.256.625,00</b>	<b>1.929.050,70</b>	<b>9.185.675,70</b>	<b>3.028.809,90</b>	<b>2.847.451,03</b>	<b>31,00</b>	<b>773.720,49</b>	<b>8,42</b>	<b>701.957,76</b>	<b>90,72</b>	<b>71.762,73</b>	<b>8.411.955,21</b>

ESTAT D'EXECUCIÓ DES DE 1/1/2017 FINS A 28/2/2017

Org.	Classificació Prog. Econ.	DENOMINACIÓ DE LES APLICACIONS	Crèdits inicials	Modificacions	Crèdits totals	Despeses autoritzades	Desp. Compromeses	Comp/Cto	Obligacions reconegudes	Obl/Ctos	Pag. líquids	Pag/Obl	Pendent de pag.	Estat d'execució
22	1510 62700	Pla integral Barri Castell	60.000,00	69.187,03	129.187,03	69.187,03	69.187,03	53,56	13.389,70	10,36	13.389,70	100,00		115.797,33
		Total Programa 1510	60.000,00	69.187,03	129.187,03	69.187,03	69.187,03	53,56	13.389,70	10,36	13.389,70	100,00		115.797,33
22	1520 48900	Subvencions accés i permanència a l'habitatge	12.000,00		12.000,00									12.000,00
		Total Programa 1520	12.000,00		12.000,00			0,00		0,00		0,00		12.000,00
22	1521 12004	Retribucions bàsiques funcionaris oficina habitatge Grup C2	8.475,00		8.475,00	1.149,98	1.149,98	13,57	1.149,98	13,57	1.149,98	100,00		7.325,02
22	1521 12006	Triennis funcionaris oficina habitatge	775,00		775,00	103,06	103,06	13,30	103,06	13,30	103,06	100,00		671,94
22	1521 12100	Complement de destinació funcionaris oficina habitatge	4.325,00		4.325,00	585,34	585,34	13,53	585,34	13,53	585,34	100,00		3.739,66
22	1521 12101	Complement específic funcionaris oficina habitatge	7.375,00		7.375,00	998,14	998,14	13,53	998,14	13,53	998,14	100,00		6.376,86
22	1521 12105	Complement per IT funcionaris oficina habitatge	100,00		100,00									100,00
22	1521 13000	Retribucions bàsiques personal laboral habitatge-projectes	15.900,00		15.900,00	2.358,58	2.358,58	14,83	2.358,58	14,83	2.358,58	100,00		13.541,42
22	1521 13001	Gratificacions personal laboral oficina habitatge-projectes	5.775,00		5.775,00	959,50	959,50	16,61	959,50	16,61	959,50	100,00		4.815,50
22	1521 13002	Altres remuneracions personal laboral habitatge-projectes	20.500,00		20.500,00	2.926,04	2.926,04	14,27	2.926,04	14,27	2.926,04	100,00		17.573,96
22	1521 13005	Complements per IT laborals oficina habitatge-projectes	100,00		100,00									100,00
22	1521 13100	Retribucions personal laboral temporal habitatge i projectes	13.550,00		13.550,00	1.210,50	1.210,50	8,93	1.210,50	8,93	1.210,50	100,00		12.339,50
22	1521 13101	Gratificacions personal laboral temporal habitatge i project	100,00		100,00	206,67	206,67	206,67	206,67	206,67	206,67	100,00		-106,67
22	1521 13102	Altres retribucions personal laboral temporal habitatge i pr	11.700,00		11.700,00	1.666,82	1.666,82	14,25	1.666,82	14,25	1.666,82	100,00		10.033,18
22	1521 15000	Productivitat personal habitatge projectes urbans	100,00		100,00									100,00
22	1521 15100	Gratificacions personal oficina habitatge	3.000,00		3.000,00									3.000,00
		<b>Suma</b>	7.420.400,00	1.998.237,73	9.418.637,73	3.110.161,56	2.928.802,69	31,10	799.274,82	8,49	727.512,09	91,02	71.762,73	8.619.362,91

## ESTAT D'EXECUCIÓ DES DE 1/1/2017 FINS A 28/2/2017

Org.	Classificació Prog. Econ.	DENOMINACIÓ DE LES APLICACIONS	Crèdits inicials	Modificacions	Crèdits totals	Despeses autoritzades	Desp. Compromeses	Comp/Cto	Obligacions reconegudes	Obl/Ctos	Pag. líquids	Pag/Obl	Pendent de pag.	Estat d'execució
22	1521	15301	5.700,00		5.700,00									5.700,00
22	1521	16000	25.200,00		25.200,00	4.563,04	4.563,04	18,11	4.563,04	18,11	2.436,61	53,40	2.126,43	20.636,96
22	1521	16209	100,00		100,00									100,00
22	1521	22799	40.000,00		40.000,00									40.000,00
22	1521	23120	1.100,00		1.100,00	54,47	54,47	4,95	54,47	4,95	54,47	100,00		1.045,53
		Total Programa 1521	163.875,00		163.875,00	16.782,14	16.782,14	10,24	16.782,14	10,24	14.655,71	87,33	2.126,43	147.092,86
		Total Orgànica 22	235.875,00	69.187,03	305.062,03	85.969,17	85.969,17	28,18	30.171,84	9,89	28.045,41	92,95	2.126,43	274.890,19
		<b>Suma</b>	7.492.500,00	1.998.237,73	9.490.737,73	3.114.779,07	2.933.420,20	30,91	803.892,33	8,47	730.003,17	90,81	73.889,16	8.686.845,40

ESTAT D'EXECUCIÓ DES DE 1/1/2017 FINS A 28/2/2017

Org.	Classificació Prog. Econ.	DENOMINACIÓ DE LES APLICACIONS	Crèdits inicials	Modificacions	Crèdits totals	Despeses autoritzades	Desp. Compromeses	Comp/Cto	Obligacions reconegudes	Obl/Ctos	Pag. líquids	Pag/Obl	Pendent de pag.	Estat d'execució
23	1621 21500	Manteniment mobiliari recollida RSU	35.000,00	1.163,27	36.163,27	1.163,27	1.163,27	3,22	1.163,27	3,22	1.163,27	100,00		35.000,00
23	1621 22700	Servei recollida RSU	744.000,00		744.000,00	687.900,80	687.900,80	92,46	63.063,75	8,48	63.063,75	100,00		680.936,25
		Total Programa 1621	779.000,00	1.163,27	780.163,27	689.064,07	689.064,07	88,32	64.227,02	8,23	64.227,02	100,00		715.936,25
23	1622 25800	Mancomunitat Alt Maresme gestió RSU	385.000,00		385.000,00	385.000,00	385.000,00	100,00	13.673,06	3,55	13.673,06	100,00		371.326,94
23	1622 46300	Mancomunitat Alt Maresme RSU Assignació FCLC	100,00		100,00									100,00
		Total Programa 1622	385.100,00		385.100,00	385.000,00	385.000,00	99,97	13.673,06	3,55	13.673,06	100,00		371.426,94
23	1623 25700	Consorci tractament RSU	571.000,00		571.000,00	571.000,00	571.000,00	100,00						571.000,00
		Total Programa 1623	571.000,00		571.000,00	571.000,00	571.000,00	100,00		0,00		0,00		571.000,00
23	1700 12001	Retribucions bàsiques funcionaris àrea medi ambient Grup A2	13.050,00		13.050,00									13.050,00
23	1700 12003	Retribucions bàsiques funcionaris àrea medi ambient Grup C1	10.000,00		10.000,00	1.454,46	1.454,46	14,54	1.454,46	14,54	1.454,46	100,00		8.545,54
23	1700 12006	Triennis funcionaris medi ambient	5.550,00		5.550,00	531,60	531,60	9,58	531,60	9,58	531,60	100,00		5.018,40
23	1700 12100	Complement de destinació funcionaris medi ambient	11.175,00		11.175,00	706,86	706,86	6,33	706,86	6,33	706,86	100,00		10.468,14
23	1700 12101	Complement específic funcionaris medi ambient	18.925,00		18.925,00	1.285,30	1.285,30	6,79	1.285,30	6,79	1.285,30	100,00		17.639,70
23	1700 12105	Complement per IT funcionaris medi ambient	100,00		100,00	4.374,96	4.374,96	4.374,96	4.374,96	4.374,96	4.374,96	100,00		-4.274,96
23	1700 15000	Productivitat personal àrea de medi ambient	100,00		100,00									100,00
23	1700 15100	Gratificacions personal medi ambient	100,00		100,00									100,00
23	1700 16000	Seguretat social personal àrea medi ambient	14.700,00		14.700,00	307,47	307,47	2,09	307,47	2,09	307,47	100,00		14.392,53
23	1700 16209	Ajuts conveni	100,00		100,00									100,00
23	1700 22200	Despeses telèfon medi ambient	250,00	15,09	265,09	15,09	15,09	5,69	15,09	5,69	15,09	100,00		250,00
		<b>Suma</b>	9.301.650,00	1.999.416,09	11.301.066,09	4.768.518,88	4.587.160,01	40,59	890.468,15	7,88	816.578,99	91,70	73.889,16	10.410.597,94

ESTAT D'EXECUCIÓ DES DE 1/1/2017 FINS A 28/2/2017

Org.	Classificació Prog. Econ.	DENOMINACIÓ DE LES APLICACIONS	Crèdits inicials	Modificacions	Crèdits totals	Despeses autoritzades	Desp. Compromeses	Comp/Cto	Obligacions reconegudes	Obl/Ctos	Pag. líquids	Pag/Obl	Pendent de pag.	Estat d'execució
23	1700	22799												
		Adequació antic camí de Can Palomeres												
23	1700	23120	200,00		200,00									200,00
		Dietes personal àrea de medi ambient												
		Total Programa 1700	74.250,00	15,09	74.265,09	8.675,74	8.675,74	11,68	8.675,74	11,68	8.675,74	100,00		65.589,35
23	1720	21000	8.000,00		8.000,00	811,83	811,83	10,15	300,00	3,75	300,00	100,00		7.700,00
		Conservació medi natural												
23	1720	22699	9.000,00		9.000,00	371,71	371,71	4,13	371,71	4,13	371,71	100,00		8.628,29
		Activitats sobre el medi ambient												
23	1720	46500	3.550,00		3.550,00									3.550,00
		Consorci vies blaves												
23	1720	48900	3.000,00		3.000,00									3.000,00
		Transferències àrea medi ambient												
		Total Programa 1720	23.550,00		23.550,00	1.183,54	1.183,54	5,03	671,71	2,85	671,71	100,00		22.878,29
23	4250	20300	50.400,00		50.400,00	50.400,00	50.400,00	100,00	4.200,00	8,33	4.200,00	100,00		46.200,00
		Arrendament centrals fotovoltaïques												
23	4250	21900	2.500,00		2.500,00									2.500,00
		Manteniment plaques fotovoltaïques												
23	4250	22500	3.500,00		3.500,00									3.500,00
		Impost sobre el valor de la producció energia elèctrica												
23	4250	22799	1.000,00		1.000,00	85,07	85,07	8,51	85,07	8,51	85,07	100,00		914,93
		Servei gestió venda energia												
		Total Programa 4250	57.400,00		57.400,00	50.485,07	50.485,07	87,95	4.285,07	7,47	4.285,07	100,00		53.114,93
		Total Orgànica 23	1.890.300,00	1.178,36	1.891.478,36	1.705.408,42	1.705.408,42	90,16	91.532,60	4,84	91.532,60	100,00		1.799.945,76
		<b>Suma</b>	<b>9.382.800,00</b>	<b>1.999.416,09</b>	<b>11.382.216,09</b>	<b>4.820.187,49</b>	<b>4.638.828,62</b>	<b>40,76</b>	<b>895.424,93</b>	<b>7,87</b>	<b>821.535,77</b>	<b>91,75</b>	<b>73.889,16</b>	<b>10.486.791,16</b>

ESTAT D'EXECUCIÓ DES DE 1/1/2017 FINS A 28/2/2017

Org.	Classificació Prog. Econ.	DENOMINACIÓ DE LES APLICACIONS	Crèdits inicials	Modificacions	Crèdits totals	Despeses autoritzades	Desp. Compromeses	Comp/Cto	Obligacions reconegudes	Obl/Ctos	Pag. líquids	Pag/Obl	Pendent de pag.	Estat d'execució
30	3300	13000	Retribucions bàsiques personal laboral cultura		12.600,00	1.688,42	1.688,42	13,40	1.688,42	13,40	1.688,42	100,00		10.911,58
30	3300	13001	Gratificacions personal laboral cultura		6.575,00	206,67	206,67	3,14	206,67	3,14	206,67	100,00		6.368,33
30	3300	13002	Altres remuneracions personal laboral cultura		15.600,00	2.225,54	2.225,54	14,27	2.225,54	14,27	2.225,54	100,00		13.374,46
30	3300	13005	Complements per IT laborals cultura		100,00									100,00
30	3300	13100	Retribucions personal laboral temporal cultura		8.525,00	1.547,01	1.547,01	18,15	1.547,01	18,15	1.547,01	100,00		6.977,99
30	3300	13101	Gratificacions personal laboral temporal cultura		100,00									100,00
30	3300	13102	Altres retribucions personal laboral temporal cultura		10.625,00	782,97	782,97	7,37	782,97	7,37	782,97	100,00		9.842,03
30	3300	13105	Complement IT laborals temporals cultura		100,00									100,00
30	3300	16000	Seguretat social personal cultura		16.800,00	2.332,60	2.332,60	13,88	2.332,60	13,88	1.551,80	66,53	780,80	14.467,40
30	3300	16209	Ajuts conveni		100,00									100,00
30	3300	23120	Dietes personal cultura		200,00									200,00
			Total Programa 3300		71.325,00	8.783,21	8.783,21	12,31	8.783,21	12,31	8.002,41	91,11	780,80	62.541,79
30	3321	12003	Retribucions bàsiques funcionaris biblioteca Grup C1		10.000,00	1.454,46	1.454,46	14,54	1.454,46	14,54	1.454,46	100,00		8.545,54
30	3321	12006	Triennis funcionaris biblioteca		3.650,00	376,44	376,44	10,31	376,44	10,31	376,44	100,00		3.273,56
30	3321	12100	Complement de destinació funcionaris biblioteca		4.950,00	706,86	706,86	14,28	706,86	14,28	706,86	100,00		4.243,14
30	3321	12101	Complement específic funcionaris biblioteca		9.000,00	1.285,30	1.285,30	14,28	1.285,30	14,28	1.285,30	100,00		7.714,70
30	3321	12105	Complement per IT funcionaris biblioteca		100,00									100,00
30	3321	13000	Retribucions bàsiques personal laboral biblioteca		31.975,00	2.613,70	2.613,70	8,17	2.613,70	8,17	2.613,70	100,00		29.361,30
30	3321	13001	Gratificacions personal laboral biblioteca		2.000,00	69,39	69,39	3,47	69,39	3,47	69,39	100,00		1.930,61
			<b>Suma</b>		9.515.800,00	4.835.476,85	4.654.117,98	40,42	910.714,29	7,91	836.044,33	91,80	74.669,96	10.604.501,80

ESTAT D'EXECUCIÓ DES DE 1/1/2017 FINS A 28/2/2017

Org.	Classificació Prog. Econ.	DENOMINACIÓ DE LES APLICACIONS	Crèdits inicials	Modificacions	Crèdits totals	Despeses autoritzades	Desp. Compromeses	Comp/Cto	Obligacions reconegudes	Obl/Ctos	Pag. líquids	Pag/Obl	Pendent de pag.	Estat d'execució
30	3321 13002	Altres remuneracions personal laboral biblioteca	36.775,00		36.775,00	3.103,26	3.103,26	8,44	3.103,26	8,44	3.103,26	100,00		33.671,74
30	3321 13005	Complements per IT laborals biblioteca	100,00		100,00	3.925,06	3.925,06	3.925,06	3.925,06	3.925,06	3.925,06	100,00		-3.825,06
30	3321 13100	Retribucions personal laboral temporal biblioteca	3.075,00		3.075,00	1.318,98	1.318,98	42,89	1.318,98	42,89	1.318,98	100,00		1.756,02
30	3321 13101	Gratificacions personal laboral temporal biblioteca	100,00		100,00	46,26	46,26	46,26	46,26	46,26	46,26	100,00		53,74
30	3321 13102	Altres retribucions personal laboral temporal biblioteca	4.450,00		4.450,00	1.666,82	1.666,82	37,46	1.666,82	37,46	1.666,82	100,00		2.783,18
30	3321 13105	Complement IT laborals temporals biblioteca	100,00		100,00									100,00
30	3321 15100	Gratificacions personal biblioteca	500,00		500,00	46,26	46,26	9,25	46,26	9,25	46,26	100,00		453,74
30	3321 16000	Seguretat social personal biblioteca	31.225,00		31.225,00	2.573,20	2.573,20	8,24	2.573,20	8,24	1.336,50	51,94	1.236,70	28.651,80
30	3321 16209	Ajuts conveni	100,00		100,00									100,00
30	3321 20900	Cànon drets d'autor préstecs públics biblioteca	2.000,00		2.000,00									2.000,00
30	3321 21200	Conservació edifici biblioteca municipal	2.000,00		2.000,00	181,95	181,95	9,10						2.000,00
30	3321 21300	Manteniment ascensor biblioteca	2.700,00		2.700,00	2.510,40	2.510,40	92,98						2.700,00
30	3321 21303	Manteniment sistemes climatització biblioteca municipal	2.500,00		2.500,00									2.500,00
30	3321 21900	Manteniment equip vigilància biblioteca municipal	1.375,00	1.354,63	2.729,63	2.443,63	2.443,63	89,52						2.729,63
30	3321 22000	Material divers biblioteca municipal	2.700,00		2.700,00	24,79	24,79	0,92	24,79	0,92	24,79	100,00		2.675,21
30	3321 22001	Material fons documental biblioteca	4.000,00		4.000,00									4.000,00
30	3321 22100	Subministrament elèctric edifici biblioteca	26.000,00	1.981,86	27.981,86	27.981,86	27.981,86	100,00	4.009,86	14,33	4.009,86	100,00		23.972,00
30	3321 22101	Subministrament aigua dependències biblioteca	450,00		450,00	450,00	450,00	100,00						450,00
		<b>Suma</b>	9.635.950,00	2.002.752,58	11.638.702,58	4.881.749,32	4.700.390,45	40,39	927.428,78	7,97	851.522,12	91,82	75.906,66	10.711.273,80

ESTAT D'EXECUCIÓ DES DE 1/1/2017 FINS A 28/2/2017

Org.	Classificació Prog. Econ.	DENOMINACIÓ DE LES APLICACIONS	Crèdits inicials	Modificacions	Crèdits totals	Despeses autoritzades	Desp. Compromeses	Comp/Cto	Obligacions reconegudes	Obl/Ctos	Pag. líquids	Pag/Obl	Pendent de pag.	Estat d'execució
30	3321 22199	Despeses funcionament biblioteca municipal	1.000,00		1.000,00	1.376,30	1.376,30	137,63						1.000,00
30	3321 22200	Despeses telèfon biblioteca municipal	950,00	71,53	1.021,53	371,53	371,53	36,37	71,53	7,00	71,53	100,00		950,00
30	3321 22609	Activitats biblioteca municipal	8.000,00		8.000,00	529,32	529,32	6,62	529,32	6,62	529,32	100,00		7.470,68
30	3321 22700	Contracte neteja edifici biblioteca municipal	17.900,00		17.900,00	17.863,45	17.863,45	99,80						17.900,00
30	3321 23120	Dietes personal biblioteca	200,00		200,00									200,00
		Total Programa 3321	209.875,00	3.408,02	213.283,02	72.919,22	72.919,22	34,19	23.821,49	11,17	22.584,79	94,81	1.236,70	189.461,53
30	3322 12000	Retribucions bàsiques funcionaris arxiu municipal Grup A1	14.825,00		14.825,00	2.240,30	2.240,30	15,11	2.240,30	15,11	2.240,30	100,00		12.584,70
30	3322 12003	Retribucions bàsiques funcionaris arxiu municipal Grup C1	19.975,00		19.975,00	2.908,92	2.908,92	14,56	2.908,92	14,56	2.908,92	100,00		17.066,08
30	3322 12006	Triennis funcionaris arxiu municipal	11.550,00		11.550,00	1.712,16	1.712,16	14,82	1.712,16	14,82	1.712,16	100,00		9.837,84
30	3322 12100	Complement de destinació funcionaris arxiu municipal	17.125,00		17.125,00	2.443,60	2.443,60	14,27	2.443,60	14,27	2.443,60	100,00		14.681,40
30	3322 12101	Complement específic funcionaris arxiu municipal	22.800,00		22.800,00	3.246,06	3.246,06	14,24	3.246,06	14,24	3.246,06	100,00		19.553,94
30	3322 12104	Complements personals transitoris funcionaris arxiu	3.250,00		3.250,00	461,70	461,70	14,21	461,70	14,21	461,70	100,00		2.788,30
30	3322 12105	Complement per IT funcionaris arxiu	100,00		100,00									100,00
30	3322 15100	Gratificacions personal arxiu	100,00		100,00									100,00
30	3322 16000	Seguretat social personal arxiu municipal	28.225,00		28.225,00	3.649,55	3.649,55	12,93	3.649,55	12,93	1.908,38	52,29	1.741,17	24.575,45
30	3322 16209	Ajuts conveni	100,00		100,00									100,00
30	3322 20500	Arrendament equips comunicacions arxiu municipal	2.200,00		2.200,00	302,64	302,64	13,76	50,44	2,29	50,44	100,00		2.149,56
30	3322 21200	Conservació edifici arxiu municipal	1.000,00		1.000,00	360,56	360,56	36,06	7,50	0,75	7,50	100,00		992,50
		<b>Suma</b>	9.785.250,00	2.002.824,11	11.788.074,11	4.919.215,41	4.737.856,54	40,19	944.749,86	8,01	867.102,03	91,78	77.647,83	10.843.324,25



ESTAT D'EXECUCIÓ DES DE 1/1/2017 FINS A 28/2/2017

Org.	Classificació Prog. Econ.	DENOMINACIÓ DE LES APLICACIONS	Crèdits inicials	Modificacions	Crèdits totals	Despeses autoritzades	Desp. Compromeses	Comp/Cto	Obligacions reconegudes	Obl/Ctos	Pag. líquids	Pag/Obl	Pendent de pag.	Estat d'execució
30	3322 21300	Manteniment ascensor arxiu	2.100,00	489,87	2.589,87	2.449,35	2.449,35	94,57						2.589,87
30	3322 21303	Manteniment sistemes climatització arxiu municipal	2.700,00		2.700,00	747,78	747,78	27,70	179,71	6,66	179,71	100,00		2.520,29
30	3322 21600	Manteniment programari informàtic arxiu	2.000,00		2.000,00									2.000,00
30	3322 22000	Material divers arxiu municipal	1.875,00		1.875,00	387,20	387,20	20,65	387,20	20,65	387,20	100,00		1.487,80
30	3322 22100	Subministrament elèctric arxiu municipal	12.500,00	1.057,06	13.557,06	13.557,06	13.557,06	100,00	1.894,25	13,97	1.894,25	100,00		11.662,81
30	3322 22101	Subministrament aigua arxiu municipal	850,00		850,00	850,00	850,00	100,00						850,00
30	3322 22102	Subministrament gas dependències arxiu municipal	4.500,00		4.500,00	4.500,00	4.500,00	100,00						4.500,00
30	3322 22199	Despeses funcionament arxiu municipal	1.000,00		1.000,00	2,01	2,01	0,20	2,01	0,20	2,01	100,00		997,99
30	3322 22200	Despeses telèfon arxiu municipal	950,00	101,58	1.051,58	1.001,58	1.001,58	95,25	101,58	9,66	101,58	100,00		950,00
30	3322 22606	Activitats de difusió de l'arxiu municipal	3.700,00		3.700,00	417,45	417,45	11,28	417,45	11,28	417,45	100,00		3.282,55
30	3322 22700	Contracte neteja edifici arxiu municipal	4.650,00		4.650,00	4.631,70	4.631,70	99,61						4.650,00
30	3322 22704	Serveis de suport a l'arxiu municipal	13.000,00	4.356,00	17.356,00	11.503,50	11.503,50	66,28	1.851,30	10,67	1.851,30	100,00		15.504,70
30	3322 23120	Dietes personal arxiu municipal	200,00		200,00									200,00
		Total Programa 3322	171.275,00	6.004,51	177.279,51	57.373,12	57.373,12	32,36	21.553,73	12,16	19.812,56	91,92	1.741,17	155.725,78
30	3330 20200	Arrendament locals àrea de cultura	17.000,00		17.000,00	14.994,00	14.994,00	88,20						17.000,00
30	3330 21200	Conservació dependències àrea de cultura	1.300,00		1.300,00	866,45	866,45	66,65	866,45	66,65	866,45	100,00		433,55
30	3330 21300	Manteniment ascensor Centre Cultural	2.500,00		2.500,00	2.212,88	2.212,88	88,52	567,68	22,71	567,68	100,00		1.932,32
30	3330 22100	Subministrament elèctric edificis cultura	10.000,00		10.000,00	10.000,00	10.000,00	100,00	1.371,85	13,72	1.371,85	100,00		8.628,15
30	3330 22101	Subministrament aigua dependències Centre Cultural	875,00		875,00	875,00	875,00	100,00						875,00
		<b>Suma</b>	<b>9.866.950,00</b>	<b>2.008.828,62</b>	<b>11.875.778,62</b>	<b>4.988.211,37</b>	<b>4.806.852,50</b>	<b>40,48</b>	<b>952.389,34</b>	<b>8,02</b>	<b>874.741,51</b>	<b>91,85</b>	<b>77.647,83</b>	<b>10.923.389,28</b>

ESTAT D'EXECUCIÓ DES DE 1/1/2017 FINS A 28/2/2017

Org.	Classificació Prog. Econ.	DENOMINACIÓ DE LES APLICACIONS	Crèdits inicials	Modificacions	Crèdits totals	Despeses autoritzades	Desp. Compromeses	Comp/Cto	Obligacions reconegudes	Obl/Ctos	Pag. líquids	Pag/Obl	Pendent de pag.	Estat d'execució
30	3330 22199	Despeses funcionament dependències cultura	500,00		500,00									500,00
30	3330 22200	Despeses telèfon Centre Culturals	475,00	43,97	518,97	468,97	468,97	90,37	43,97	8,47	43,97	100,00		475,00
30	3330 22700	Contracte neteja edificis àrea cultura	8.800,00		8.800,00	8.685,10	8.685,10	98,69						8.800,00
		Total Programa 3330	41.450,00	43,97	41.493,97	38.102,40	38.102,40	91,83	2.849,95	6,87	2.849,95	100,00		38.644,02
30	3340 22609	Activitats àrea de cultura	45.000,00	544,50	45.544,50	582,01	582,01	1,28	37,51	0,08	37,51	100,00		45.506,99
30	3340 22706	Edicions municipals	11.300,00	942,00	12.242,00	8.074,32	8.074,32	65,96						12.242,00
30	3340 48100	Promoció investigació històrica	3.000,00	750,00	3.750,00	750,00	750,00	20,00						3.750,00
30	3340 48900	Transferències àrea cultura	20.000,00		20.000,00									20.000,00
		Total Programa 3340	79.300,00	2.236,50	81.536,50	9.406,33	9.406,33	11,54	37,51	0,05	37,51	100,00		81.498,99
30	3360 22799	Explotació fons Cardona	7.000,00		7.000,00									7.000,00
		Total Programa 3360	7.000,00		7.000,00			0,00		0,00		0,00		7.000,00
30	3370 13000	Retribucions bàsiques personal laboral centre cívic	12.200,00		12.200,00	2.348,38	2.348,38	19,25	2.348,38	19,25	2.348,38	100,00		9.851,62
30	3370 13001	Gratificacions personal laboral centre cívic	100,00		100,00	623,56	623,56	623,56	623,56	623,56	623,56	100,00		-523,56
30	3370 13002	Altres remuneracions personal laboral centre cívic	13.550,00		13.550,00	2.670,75	2.670,75	19,71	2.670,75	19,71	2.670,75	100,00		10.879,25
30	3370 13005	Complements per IT laborals centre cívic				55,54	55,54		55,54		55,54	100,00		-55,54
30	3370 13100	Retribucions personal laboral temporal centre cívic	17.050,00		17.050,00	1.524,27	1.524,27	8,94	1.524,27	8,94	1.524,27	100,00		15.525,73
30	3370 13101	Gratificacions personal laboral temporal centre cívic	100,00		100,00									100,00
30	3370 13102	Altres retribucions personal laboral temporal centre cívic	21.350,00		21.350,00	2.058,46	2.058,46	9,64	2.058,46	9,64	2.058,46	100,00		19.291,54
30	3370 13105	Complement IT laborals temporals				407,15	407,15		407,15		407,15	100,00		-407,15
30	3370 16000	Seguretat Social personal centre cívic	20.350,00		20.350,00	4.413,77	4.413,77	21,69	4.413,77	21,69	2.467,47	55,90	1.946,30	15.936,23
		<b>Suma</b>	10.047.725,00	2.011.109,09	12.058.834,09	5.020.873,65	4.839.514,78	40,13	966.572,70	8,02	886.978,57	91,77	79.594,13	11.092.261,39

ESTAT D'EXECUCIÓ DES DE 1/1/2017 FINS A 28/2/2017

Org.	Classificació Prog. Econ.	DENOMINACIÓ DE LES APLICACIONS	Crèdits inicials	Modificacions	Crèdits totals	Despeses autoritzades	Desp. Compromeses	Comp/Cto	Obligacions reconegudes	Obl/Ctos	Pag. líquids	Pag/Obl	Pendent de pag.	Estat d'execució
30	3370 20500	Arrendament centraleta centre cívic	1.000,00		1.000,00	164,78	164,78	16,48	164,78	16,48	164,78	100,00		835,22
30	3370 21200	Conservació dependències centre cívic	500,00		500,00	353,06	353,06	70,61						500,00
30	3370 21300	Manteniment ascensor edifici Torre de Can Serra	2.200,00		2.200,00	2.048,62	2.048,62	93,12						2.200,00
30	3370 21303	Manteniment sistemes climatització centre cívic	1.000,00		1.000,00	127,30	127,30	12,73	127,30	12,73	127,30	100,00		872,70
30	3370 21501	Matnenment equips oficina centre cívic	3.000,00		3.000,00	741,66	741,66	24,72	741,66	24,72	741,66	100,00		2.258,34
30	3370 22000	Material oficina centre cívic Castell	3.000,00		3.000,00									3.000,00
30	3370 22100	Subministrament elèctric centre cívic	16.000,00	1.317,92	17.317,92	17.317,92	17.317,92	100,00	2.786,22	16,09	2.786,22	100,00		14.531,70
30	3370 22101	Subministrament aigua centre cívic	1.500,00		1.500,00	1.500,00	1.500,00	100,00						1.500,00
30	3370 22104	Vestuari personal centre cívic	1.000,00		1.000,00									1.000,00
30	3370 22199	Despeses funcionament centre cívic	1.725,00		1.725,00									1.725,00
30	3370 22200	Despeses telèfon centre cívic	2.000,00	162,47	2.162,47	2.112,47	2.112,47	97,69	162,47	7,51	162,47	100,00		2.000,00
30	3370 22601	Agermanaments i altres intercanvis	700,00		700,00									700,00
30	3370 22699	Activitats centre cívic	40.000,00		40.000,00	31.465,45	31.465,45	78,66	768,35	1,92	768,35	100,00		39.231,65
30	3370 22700	Contracte neteja edifici centre cívic	6.200,00		6.200,00	6.176,08	6.176,08	99,61						6.200,00
		Total Programa 3370	164.525,00	1.480,39	166.005,39	76.109,22	76.109,22	45,85	18.852,66	11,36	16.906,36	89,68	1.946,30	147.152,73
30	3372 21300	Manteniment ascensor centre cívic	3.000,00		3.000,00	2.758,80	2.758,80	91,96	700,74	23,36	700,74	100,00		2.299,26
		Total Programa 3372	3.000,00		3.000,00	2.758,80	2.758,80	91,96	700,74	23,36	700,74	100,00		2.299,26
30	3380 22300	Serveis transport actes organitzats per l'Ajuntament	6.000,00		6.000,00									6.000,00
30	3380 22609	Festes populars i altres esdeveniments	235.000,00	31.521,38	266.521,38	54.468,20	51.668,20	19,39	23.119,56	8,67	23.119,56	100,00		243.401,82
		<b>Suma</b>	10.371.550,00	2.044.110,86	12.415.660,86	5.140.107,99	4.955.949,12	39,92	995.143,78	8,02	915.549,65	92,00	79.594,13	11.420.517,08

## ESTAT D'EXECUCIÓ DES DE

1/1/2017

FINS A

28/2/2017

Org.	Classificació		DENOMINACIÓ DE LES APLICACIONS	Crèdits inicials	Modificacions	Crèdits totals	Despeses autoritzades	Desp. Compromeses	Comp/Cto	Obligacions reconegudes	Obl/Ctos	Pag. líquids	Pag/Obl	Pendent de pag.	Estat d'execució
	Prog.	Econ.													
30	3380	22799	Serveis de suport en actes organitzats per l'Ajuntament	7.500,00		7.500,00	2.420,00	2.420,00	32,27						7.500,00
			Total Programa 3380	248.500,00	31.521,38	280.021,38	56.888,20	54.088,20	19,32	23.119,56	8,26	23.119,56	100,00		256.901,82
			Total Orgànica 30	996.250,00	44.694,77	1.040.944,77	322.340,50	319.540,50	30,70	99.718,85	9,58	94.013,88	94,28	5.704,97	941.225,92
			<b>Suma</b>	10.379.050,00	2.044.110,86	12.423.160,86	5.142.527,99	4.958.369,12	39,91	995.143,78	8,01	915.549,65	92,00	79.594,13	11.428.017,08

ESTAT D'EXECUCIÓ DES DE 1/1/2017 FINS A 28/2/2017

Org.	Classificació Prog. Econ.	DENOMINACIÓ DE LES APLICACIONS	Crèdits inicials	Modificacions	Crèdits totals	Despeses autoritzades	Desp. Compromeses	Comp/Cto	Obligacions reconegudes	Obl/Ctos	Pag. líquids	Pag/Obl	Pendent de pag.	Estat d'execució
40	3400 12003	Retribucions bàsiques funcionaris àrea esports Grup C1	10.000,00		10.000,00	1.454,46	1.454,46	14,54	1.454,46	14,54	1.454,46	100,00		8.545,54
40	3400 12006	Triennis funcionaris esports	3.300,00		3.300,00	425,28	425,28	12,89	425,28	12,89	425,28	100,00		2.874,72
40	3400 12100	Complement de destinació funcionaris esports	4.950,00		4.950,00	706,86	706,86	14,28	706,86	14,28	706,86	100,00		4.243,14
40	3400 12101	Complement específic funcionaris esports	9.000,00		9.000,00	1.285,30	1.285,30	14,28	1.285,30	14,28	1.285,30	100,00		7.714,70
40	3400 12105	Complement per IT funcionaris àrea esports	100,00		100,00									100,00
40	3400 13000	Retribucions bàsiques personal laboral esports	34.700,00		34.700,00	3.650,40	3.650,40	10,52	3.650,40	10,52	3.650,40	100,00		31.049,60
40	3400 13001	Gratificacions personal laboral àrea esports	31.400,00		31.400,00	1.160,39	1.160,39	3,70	1.160,39	3,70	1.160,39	100,00		30.239,61
40	3400 13002	Altres remuneracions personal laboral esports	42.500,00		42.500,00	4.546,26	4.546,26	10,70	4.546,26	10,70	4.546,26	100,00		37.953,74
40	3400 13005	Complements per IT laborals àrea esports	100,00		100,00									100,00
40	3400 13100	Retribucions personal laboral temporal àrea esports	20.200,00		20.200,00	3.606,12	3.606,12	17,85	3.606,12	17,85	3.606,12	100,00		16.593,88
40	3400 13101	Gratificacions personal laboral temporal àrea esports	100,00		100,00	789,41	789,41	789,41	789,41	789,41	789,41	100,00		-689,41
40	3400 13102	Altres retribucions personal laboral temporal àrea esports	19.600,00		19.600,00	4.764,24	4.764,24	24,31	4.764,24	24,31	4.764,24	100,00		14.835,76
40	3400 13105	Complement IT laborals temporals àrea esports	100,00		100,00									100,00
40	3400 15000	Complement Productivitat funcionaris àrea esports	1.500,00		1.500,00	252,86	252,86	16,86	252,86	16,86	252,86	100,00		1.247,14
40	3400 15100	Gratificacions personal funcionari àrea esports	100,00		100,00									100,00
40	3400 16000	Seguretat social personal esports	46.400,00		46.400,00	10.074,62	10.074,62	21,71	10.074,62	21,71	5.181,33	51,43	4.893,29	36.325,38
40	3400 16209	Ajuts conveni	100,00		100,00									100,00
40	3400 22104	Vestuari personal esports	2.000,00		2.000,00									2.000,00
		<b>Suma</b>	10.605.200,00	2.044.110,86	12.649.310,86	5.175.244,19	4.991.085,32	39,46	1.027.859,98	8,13	943.372,56	91,78	84.487,42	11.621.450,88

ESTAT D'EXECUCIÓ DES DE 1/1/2017 FINS A 28/2/2017

Org.	Classificació Prog. Econ.	DENOMINACIÓ DE LES APLICACIONS	Crèdits inicials	Modificacions	Crèdits totals	Despeses autoritzades	Desp. Compromeses	Comp/Cto	Obligacions reconegudes	Obl/Ctos	Pag. líquids	Pag/Obl	Pendent de pag.	Estat d'execució
		Total Programa 3400	226.150,00		226.150,00	32.716,20	32.716,20	14,47	32.716,20	14,47	27.822,91	85,04	4.893,29	193.433,80
40	3410 22199	Material divers esports	16.000,00		16.000,00									16.000,00
40	3410 22609	Activitats àrea esports	16.000,00		16.000,00	4.983,76	4.983,76	31,15	4.983,76	31,15	4.983,76	100,00		11.016,24
40	3410 47900	Aportació equilibri econòmic servei piscina	100,00		100,00									100,00
40	3410 48900	Transferències àrea esports	45.000,00		45.000,00									45.000,00
		Total Programa 3410	77.100,00		77.100,00	4.983,76	4.983,76	6,46	4.983,76	6,46	4.983,76	100,00		72.116,24
40	3421 21200	Conservació poliesportiu av. Tarragona	3.125,00		3.125,00	171,11	171,11	5,48						3.125,00
40	3421 21303	Manteniment sistemes climatització poliesportiu Av.Tarragona	500,00		500,00									500,00
40	3421 22100	Subministrament elèctric poliesportiu Av. Tarragona	18.000,00		18.000,00	18.000,00	18.000,00	100,00	777,67	4,32	777,67	100,00		17.222,33
40	3421 22101	Subministrament aigua poliesportiu Av. Tarragona	2.500,00		2.500,00	2.500,00	2.500,00	100,00						2.500,00
40	3421 22102	Subministrament gas poliesportiu Av. Tarragona	3.000,00		3.000,00	3.000,00	3.000,00	100,00						3.000,00
40	3421 22199	Despeses funcionament poliesportiu Av. Tarragona	1.000,00		1.000,00	245,17	245,17	24,52	245,17	24,52	245,17	100,00		754,83
40	3421 22200	Despeses telèfon poliesportiu Av.Tarragona	950,00	71,45	1.021,45	371,45	371,45	36,36	71,45	6,99	71,45	100,00		950,00
40	3421 22700	Contracte neteja edifici poliesportiu Av. Tarragona	11.700,00		11.700,00	11.656,50	11.656,50	99,63						11.700,00
		Total Programa 3421	40.775,00	71,45	40.846,45	35.944,23	35.944,23	88,00	1.094,29	2,68	1.094,29	100,00		39.752,16
40	3422 21200	Conservació poliesportiu Germans Margall	7.000,00		7.000,00	4.424,27	4.424,27	63,20	2.270,45	32,44	2.270,45	100,00		4.729,55
40	3422 21300	Manteniment ascensor poliesportiu Germans Margall	1.500,00		1.500,00	1.355,89	1.355,89	90,39						1.500,00
40	3422 21303	Manteniment sistemes climatització polisp. Germans Margall	2.000,00		2.000,00									2.000,00
		<b>Suma</b>	10.751.575,00	2.044.182,31	12.795.757,31	5.239.952,34	5.055.793,47	39,51	1.037.063,74	8,10	952.576,32	91,85	84.487,42	11.758.693,57

ESTAT D'EXECUCIÓ DES DE 1/1/2017 FINS A 28/2/2017

Org.	Classificació Prog. Econ.	DENOMINACIÓ DE LES APLICACIONS	Crèdits inicials	Modificacions	Crèdits totals	Despeses autoritzades	Desp. Compromeses	Comp/Cto	Obligacions reconegudes	Obl/Ctos	Pag. líquids	Pag/Obl	Pendent de pag.	Estat d'execució
40	3422 22100	Subministrament elèctric poliesportiu Germans Margall	18.000,00		18.000,00	18.000,00	18.000,00	100,00	855,26	4,75	855,26	100,00		17.144,74
40	3422 22101	Subministrament aigua poliesportiu Germans Margall	2.800,00		2.800,00	2.800,00	2.800,00	100,00						2.800,00
40	3422 22102	Subministrament gas poliesportiu Germans Margall	15.500,00		15.500,00	15.500,00	15.500,00	100,00	1.356,49	8,75	1.356,49	100,00		14.143,51
40	3422 22199	Despeses funcionament poliesportiu Germans Margall	1.250,00		1.250,00	81,32	81,32	6,51	81,32	6,51	81,32	100,00		1.168,68
40	3422 22200	Despeses telèfon poliesportiu Germans Margall	500,00		500,00	375,00	375,00	75,00						500,00
40	3422 22700	Contracte neteja edifici poliesportiu Germans Margall	23.800,00		23.800,00	23.713,85	23.713,85	99,64						23.800,00
40	3422 62200	Millores poliesportiu Germans Margall		6.307,61	6.307,61	6.307,61	6.307,61	100,00	6.307,61	100,00	6.307,61	100,00		
		Total Programa 3422	72.350,00	6.307,61	78.657,61	72.557,94	72.557,94	92,25	10.871,13	13,82	10.871,13	100,00		67.786,48
40	3423 21200	Conservació piscina municipal	3.900,00		3.900,00									3.900,00
40	3423 22100	Subministrament elèctric piscina municipal	3.000,00		3.000,00	3.000,00	3.000,00	100,00						3.000,00
40	3423 22101	Subministrament aigua piscina municipal	5.000,00		5.000,00	5.000,00	5.000,00	100,00						5.000,00
40	3423 22199	Despeses funcionament piscina municipal	7.000,00		7.000,00									7.000,00
40	3423 22200	Despeses telèfon piscina municipal	475,00	10,09	485,09	135,09	135,09	27,85	10,09	2,08	10,09	100,00		475,00
40	3423 22700	Contracte neteja edifici piscina municipal	2.900,00		2.900,00	2.867,26	2.867,26	98,87						2.900,00
40	3423 22799	Contracte gestió piscina municipal	36.100,00		36.100,00									36.100,00
		Total Programa 3423	58.375,00	10,09	58.385,09	11.002,35	11.002,35	18,84	10,09	0,02	10,09	100,00		58.375,00
40	3424 21200	Conservació camp futbol municipal	7.000,00		7.000,00	1.259,61	1.259,61	17,99	67,76	0,97	67,76	100,00		6.932,24
40	3424 21303	Manteniment sistemes climatització camp futbol	1.500,00		1.500,00									1.500,00
		<b>Suma</b>	<b>10.880.300,00</b>	<b>2.051.780,90</b>	<b>12.932.080,90</b>	<b>5.320.272,97</b>	<b>5.136.114,10</b>	<b>39,72</b>	<b>1.047.762,09</b>	<b>8,10</b>	<b>963.274,67</b>	<b>91,94</b>	<b>84.487,42</b>	<b>11.884.318,81</b>

**ESTAT D'EXECUCIÓ DES DE 1/1/2017 FINS A 28/2/2017**

Org.	Classificació Prog. Econ.	DENOMINACIÓ DE LES APLICACIONS	Crèdits inicials	Modificacions	Crèdits totals	Despeses autoritzades	Desp. Compromeses	Comp/Cto	Obligacions reconegudes	Obl/Ctos	Pag. líquids	Pag/Obl	Pendent de pag.	Estat d'execució
40	3424 22100	Subministrament elèctric camp de futbol municipal	18.000,00	1.280,89	19.280,89	19.280,89	19.280,89	100,00	2.875,08	14,91	2.875,08	100,00		16.405,81
40	3424 22101	Subministrament aigua camp futbol municipal	3.000,00		3.000,00	3.000,00	3.000,00	100,00						3.000,00
40	3424 22102	Subministrament gas camp futbol municipal	4.000,00		4.000,00	4.000,00	4.000,00	100,00						4.000,00
40	3424 22199	Despeses funcionament camp futbol municipal	1.000,00		1.000,00	643,61	643,61	64,36	643,61	64,36	643,61	100,00		356,39
40	3424 22200	Despeses telèfon camp futbol municipal	675,00	88,35	763,35	88,35	88,35	11,57	88,35	11,57	88,35	100,00		675,00
40	3424 22700	Contracte neteja edifici camp futbol municipal	17.600,00		17.600,00	17.022,89	17.022,89	96,72						17.600,00
		Total Programa 3424	52.775,00	1.369,24	54.144,24	45.295,35	45.295,35	83,66	3.674,80	6,79	3.674,80	100,00		50.469,44
40	3425 21200	Conservació pistes atletisme	1.800,00		1.800,00									1.800,00
40	3425 22100	Subministrament elèctric pistes atletisme	3.750,00		3.750,00	3.750,00	3.750,00	100,00	295,23	7,87	295,23	100,00		3.454,77
40	3425 22199	Despeses funcionament pistes atletisme	2.000,00		2.000,00									2.000,00
40	3425 22700	Contracte neteja edifici pistes atletisme	3.100,00		3.100,00	3.087,82	3.087,82	99,61						3.100,00
		Total Programa 3425	10.650,00		10.650,00	6.837,82	6.837,82	64,20	295,23	2,77	295,23	100,00		10.354,77
40	3426 21200	Conservació pistes botxes	500,00		500,00									500,00
40	3426 22100	Subministrament elèctric pistes botxes	1.800,00		1.800,00	1.800,00	1.800,00	100,00	172,00	9,56	172,00	100,00		1.628,00
40	3426 22101	Subministrament aigua pistes botxes	450,00		450,00	450,00	450,00	100,00						450,00
		Total Programa 3426	2.750,00		2.750,00	2.250,00	2.250,00	81,82	172,00	6,25	172,00	100,00		2.578,00
40	3427 21200	Conservació i manteniment edifici GEM	100,00		100,00									100,00
40	3427 22100	Subministrament elèctric edifici GEM	1.250,00		1.250,00	1.250,00	1.250,00	100,00						1.250,00
40	3427 22101	Subministrament aigua local GEM	500,00		500,00	500,00	500,00	100,00						500,00
		Total Programa 3427	1.850,00		1.850,00	1.750,00	1.750,00	94,59		0,00		0,00		1.850,00
		<b>Suma</b>	<b>10.921.825,00</b>	<b>2.051.869,25</b>	<b>12.973.694,25</b>	<b>5.355.865,64</b>	<b>5.171.706,77</b>	<b>39,86</b>	<b>1.048.961,28</b>	<b>8,09</b>	<b>964.473,86</b>	<b>91,95</b>	<b>84.487,42</b>	<b>11.924.732,97</b>



## ESTAT D'EXECUCIÓ DES DE 1/1/2017 FINS A 28/2/2017

Org.	Classificació		DENOMINACIÓ DE LES APLICACIONS	Crèdits inicials	Modificacions	Crèdits totals	Despeses autoritzades	Desp. Compromeses	Comp/Cto	Obligacions reconegudes	Obl/Ctos	Pag. líquids	Pag/Obl	Pendent de pag.	Estat d'execució
	Prog.	Econ.													
40	9330	63200	Millores equipaments esportius		1.131,35	1.131,35	1.131,35	1.131,35	100,00						1.131,35
			Total Programa 9330		1.131,35	1.131,35	1.131,35	1.131,35	100,00		0,00		0,00		1.131,35
			Total Orgànica 40	542.775,00	8.889,74	551.664,74	214.469,00	214.469,00	38,88	53.817,50	9,76	48.924,21	90,91	4.893,29	497.847,24
			<b>Suma</b>	10.921.825,00	2.053.000,60	12.974.825,60	5.356.996,99	5.172.838,12	39,87	1.048.961,28	8,08	964.473,86	91,95	84.487,42	11.925.864,32

## ESTAT D'EXECUCIÓ DES DE 1/1/2017 FINS A 28/2/2017

Org.	Classificació Prog. Econ.	DENOMINACIÓ DE LES APLICACIONS	Crèdits inicials	Modificacions	Crèdits totals	Despeses autoritzades	Desp. Compromeses	Comp/Cto	Obligacions reconegudes	Obl/Ctos	Pag. líquids	Pag/Obl	Pendent de pag.	Estat d'execució
50	3340	22699	Activitats infància i joventut	30.000,00	1.500,00	31.500,00	2.912,75	2.912,75	9,25	188,17	0,60	188,17	100,00	31.311,83
			Total Programa 3340	30.000,00	1.500,00	31.500,00	2.912,75	2.912,75	9,25	188,17	0,60	188,17	100,00	31.311,83
50	3370	22100	Energia elèctrica local agrupació escoltes	3.000,00		3.000,00	3.000,00	3.000,00	100,00	222,31	7,41	222,31	100,00	2.777,69
50	3370	22101	Subministrament aigua local escoltes	300,00		300,00	300,00	300,00	100,00					300,00
			Total Programa 3370	3.300,00		3.300,00	3.300,00	3.300,00	100,00	222,31	6,74	222,31	100,00	3.077,69
50	3371	12004	Retribucions bàsiques funcionaris joventut Grup C2	8.500,00		8.500,00	1.210,50	1.210,50	14,24	1.210,50	14,24	1.210,50	100,00	7.289,50
50	3371	12006	Triennis funcionaris joventut	1.275,00		1.275,00	180,80	180,80	14,18	180,80	14,18	180,80	100,00	1.094,20
50	3371	12100	Complement de destinació funcionaris joventut	4.325,00		4.325,00	616,14	616,14	14,25	616,14	14,25	616,14	100,00	3.708,86
50	3371	12101	Complement específic funcionaris joventut	9.325,00		9.325,00	1.331,36	1.331,36	14,28	1.331,36	14,28	1.331,36	100,00	7.993,64
50	3371	12105	Complement per IT funcionaris joventut	100,00		100,00								100,00
50	3371	15000	Productivitat funcionaris joventut	100,00		100,00								100,00
50	3371	15100	Gratificacions funcionaris joventut	3.475,00		3.475,00	241,13	241,13	6,94	241,13	6,94	241,13	100,00	3.233,87
50	3371	16000	Seguretat Social personal joventut	7.975,00		7.975,00	1.240,58	1.240,58	15,56	1.240,58	15,56	688,74	55,52	551,84
50	3371	16209	Ajuts conveni	100,00		100,00								100,00
50	3371	23120	Dietes personal àrea de joventut	100,00		100,00	39,58	39,58	39,58	39,58	39,58	39,58	100,00	60,42
50	3371	48900	Transferències àrea joventut	4.000,00		4.000,00								4.000,00
			Total Programa 3371	39.275,00		39.275,00	4.860,09	4.860,09	12,37	4.860,09	12,37	4.308,25	88,65	551,84
			Total Orgànica 50	72.575,00	1.500,00	74.075,00	11.072,84	11.072,84	14,95	5.270,57	7,12	4.718,73	89,53	551,84
			<b>Suma</b>	10.994.400,00	2.054.500,60	13.048.900,60	5.368.069,83	5.183.910,96	39,73	1.054.231,85	8,08	969.192,59	91,93	85.039,26

ESTAT D'EXECUCIÓ DES DE 1/1/2017 FINS A 28/2/2017

Org.	Classificació Prog. Econ.	DENOMINACIÓ DE LES APLICACIONS	Crèdits inicials	Modificacions	Crèdits totals	Despeses autoritzades	Desp. Compromeses	Comp/Cto	Obligacions reconegudes	Obl/Ctos	Pag. líquids	Pag/Obl	Pendent de pag.	Estat d'execució
65	9200 12000	Retribucions bàsiques funcionaris serveis persona Grup A1	14.500,00		14.500,00	2.240,30	2.240,30	15,45	2.240,30	15,45	2.240,30	100,00		12.259,70
65	9200 12004	Retribucions bàsiques funcionaris àrea serv. persona Grup C2	8.500,00		8.500,00	1.210,50	1.210,50	14,24	1.210,50	14,24	1.210,50	100,00		7.289,50
65	9200 12006	Triennis funcionaris àrea serveis a la persona	4.125,00		4.125,00	595,68	595,68	14,44	595,68	14,44	595,68	100,00		3.529,32
65	9200 12100	Complement de destinació funcionaris àrea serveis persona	11.525,00		11.525,00	1.646,02	1.646,02	14,28	1.646,02	14,28	1.646,02	100,00		9.878,98
65	9200 12101	Complement específic funcionaris àrea serveis a la persona	39.325,00		39.325,00	5.616,62	5.616,62	14,28	5.616,62	14,28	5.616,62	100,00		33.708,38
65	9200 12105	Complement per IT funcionaris serv a la persona	100,00		100,00									100,00
65	9200 13000	Retribucions bàsiques personal laboral serveis a la persona	33.700,00		33.700,00	4.291,44	4.291,44	12,73	4.291,44	12,73	4.291,44	100,00		29.408,56
65	9200 13001	Gratificacions personal laboral serveis a la persona	4.700,00		4.700,00									4.700,00
65	9200 13002	Altres remuneracions personal laboral serv. persones	39.950,00		39.950,00	5.128,54	5.128,54	12,84	5.128,54	12,84	5.128,54	100,00		34.821,46
65	9200 13005	Complements per IT laborals serveis a la persona	100,00		100,00									100,00
65	9200 13100	Retribucions personal laboral temporal serveis persona	7.800,00		7.800,00	1.107,92	1.107,92	14,20	1.107,92	14,20	1.107,92	100,00		6.692,08
65	9200 13101	Gratificacions personal laboral temporal serv a la persona	100,00		100,00									100,00
65	9200 13102	Altres retribucions personal laboral temporal serv persona	8.750,00		8.750,00	1.421,94	1.421,94	16,25	1.421,94	16,25	1.421,94	100,00		7.328,06
65	9200 13105	Complement IT laborals temporals serveis a la persona	100,00		100,00									100,00
65	9200 15000	Complement Productivitat personal funcionari serveis persona	100,00		100,00									100,00
65	9200 15100	Gratificacions personal funcionari àrea serveis persona	100,00		100,00									100,00
		<b>Suma</b>	11.167.875,00	2.054.500,60	13.222.375,60	5.391.328,79	5.207.169,92	39,38	1.077.490,81	8,15	992.451,55	92,11	85.039,26	12.144.884,79

**ESTAT D'EXECUCIÓ DES DE 1/1/2017 FINS A 28/2/2017**

Org.	Classificació Prog. Econ.	DENOMINACIÓ DE LES APLICACIONS	Crèdits inicials	Modificacions	Crèdits totals	Despeses autoritzades	Desp. Compromeses	Comp/Cto	Obligacions reconegudes	Obl/Ctos	Pag. líquids	Pag/Obl	Pendent de pag.	Estat d'execució		
65	9200	16000	46.725,00		46.725,00	7.154,29	7.154,29	15,31	7.154,29	15,31	3.764,47	52,62	3.389,82	39.570,71		
65	9200	16209	100,00		100,00									100,00		
65	9200	20500	4.600,00		4.600,00									4.600,00		
65	9200	21200	1.200,00		1.200,00									1.200,00		
65	9200	21301	1.400,00		1.400,00	1.397,52	1.397,52	99,82	232,92	16,64	232,92	100,00		1.167,08		
65	9200	21303	1.500,00		1.500,00									1.500,00		
65	9200	21501	4.000,00		4.000,00	351,81	351,81	8,80	351,81	8,80	351,81	100,00		3.648,19		
65	9200	22000	8.000,00		8.000,00									8.000,00		
65	9200	22100	8.000,00		8.000,00	8.000,00	8.000,00	100,00	442,00	5,53	442,00	100,00		7.558,00		
65	9200	22101	225,00		225,00	225,00	225,00	100,00						225,00		
65	9200	22102	6.000,00		6.000,00	6.000,00	6.000,00	100,00						6.000,00		
65	9200	22199	500,00		500,00	124,51	124,51	24,90	124,51	24,90	124,51	100,00		375,49		
65	9200	22200	8.975,00	446,38	9.421,38	4.246,38	4.246,38	45,07	446,38	4,74	446,38	100,00		8.975,00		
65	9200	22700	16.800,00		16.800,00	15.697,54	15.697,54	93,44						16.800,00		
65	9200	23120	100,00		100,00	14,10	14,10	14,10	14,10	14,10	14,10	100,00		85,90		
			<b>Suma</b>		11.276.000,00	2.054.946,98	13.330.946,98	5.434.539,94	5.250.381,07	39,38	1.086.256,82	8,15	997.827,74	91,86	88.429,08	12.244.690,16

## ESTAT D'EXECUCIÓ DES DE

1/1/2017

FINS A

28/2/2017

Classificació			DENOMINACIÓ DE LES APLICACIONS	Crèdits inicials	Modificacions	Crèdits totals	Despeses autoritzades	Desp. Compromeses	Comp/Cto	Obligacions reconegudes	Obl/Ctos	Pag. líquids	Pag/Obl	Pendent de pag.	Estat d'execució
Org.	Prog.	Econ.													
			Total Programa 9200	281.600,00	446,38	282.046,38	66.470,11	66.470,11	23,57	32.024,97	11,35	28.635,15	89,42	3.389,82	250.021,41
			Total Orgànica 65	281.600,00	446,38	282.046,38	66.470,11	66.470,11	23,57	32.024,97	11,35	28.635,15	89,42	3.389,82	250.021,41
			<b>Suma</b>	11.276.000,00	2.054.946,98	13.330.946,98	5.434.539,94	5.250.381,07	39,38	1.086.256,82	8,15	997.827,74	91,86	88.429,08	12.244.690,16

ESTAT D'EXECUCIÓ DES DE 1/1/2017 FINS A 28/2/2017

Org.	Classificació Prog. Econ.	DENOMINACIÓ DE LES APLICACIONS	Crèdits inicials	Modificacions	Crèdits totals	Despeses autoritzades	Desp. Compromeses	Comp/Cto	Obligacions reconegudes	Obl/Ctos	Pag. líquids	Pag/Obl	Pendent de pag.	Estat d'execució
70	2310 12004	Retribucions bàsiques funcionaris benestar social Grup C2	8.475,00		8.475,00	1.210,50	1.210,50	14,28	1.210,50	14,28	1.210,50	100,00		7.264,50
70	2310 12006	Triennis funcionaris benestar i família	1.275,00		1.275,00	144,64	144,64	11,34	144,64	11,34	144,64	100,00		1.130,36
70	2310 12100	Complement de destinació funcionaris benestar i família	4.325,00		4.325,00	616,14	616,14	14,25	616,14	14,25	616,14	100,00		3.708,86
70	2310 12101	Complement específic funcionaris benestar i família	7.375,00		7.375,00	1.050,68	1.050,68	14,25	1.050,68	14,25	1.050,68	100,00		6.324,32
70	2310 12105	Complement per IT funcionaris benestar i família	100,00		100,00									100,00
70	2310 13000	Retribucions bàsiques personal laboral benestar i família	71.625,00		71.625,00	10.128,80	10.128,80	14,14	10.128,80	14,14	10.128,80	100,00		61.496,20
70	2310 13001	Gratificacions personal laboral benestar i família	6.000,00		6.000,00	1.000,00	1.000,00	16,67	1.000,00	16,67	1.000,00	100,00		5.000,00
70	2310 13002	Altres remuneracions personal laboral benestar i família	77.975,00		77.975,00	10.943,98	10.943,98	14,04	10.943,98	14,04	10.943,98	100,00		67.031,02
70	2310 13005	Complements per IT laborals benestar i família	100,00		100,00	277,14	277,14	277,14	277,14	277,14	277,14	100,00		-177,14
70	2310 13100	Retribucions personal laboral temporal acció social	27.025,00		27.025,00	3.229,86	3.229,86	11,95	3.229,86	11,95	3.229,86	100,00		23.795,14
70	2310 13101	Gratificacions personal laboral temporal benestar i família	100,00		100,00									100,00
70	2310 13102	Altres retribucions personal laboral temporal benestar i fam	32.275,00		32.275,00	4.156,37	4.156,37	12,88	4.156,37	12,88	4.156,37	100,00		28.118,63
70	2310 13105	Complement IT laborals temporals benestar i família	100,00		100,00	1.307,77	1.307,77	1.307,77	1.307,77	1.307,77	1.307,77	100,00		-1.207,77
70	2310 16000	Seguretat social personal benestar i família	73.000,00		73.000,00	12.942,04	12.942,04	17,73	12.942,04	17,73	6.785,50	52,43	6.156,54	60.057,96
70	2310 16209	Ajuts conveni	100,00		100,00									100,00
70	2310 20800	Quotes serveis de teleassistència domiciliaria	32.000,00		32.000,00	2.284,39	2.284,39	7,14	2.284,39	7,14	2.284,39	100,00		29.715,61
70	2310 22101	Subministrament aigua Immaculada	100,00		100,00	100,00	100,00	100,00						100,00
		<b>Suma</b>	11.617.950,00	2.054.946,98	13.672.896,98	5.483.932,25	5.299.773,38	38,76	1.135.549,13	8,31	1.040.963,51	91,67	94.585,62	12.537.347,85

## ESTAT D'EXECUCIÓ DES DE 1/1/2017 FINS A 28/2/2017

Org.	Classificació Prog. Econ.	DENOMINACIÓ DE LES APLICACIONS	Crèdits inicials	Modificacions	Crèdits totals	Despeses autoritzades	Desp. Compromeses	Comp/Cto	Obligacions reconegudes	Obl/Ctos	Pag. líquids	Pag/Obl	Pendent de pag.	Estat d'execució
70	2310	22105	44.000,00		44.000,00									44.000,00
70	2310	22106	1.000,00		1.000,00									1.000,00
70	2310	22699	6.000,00	10.136,00	16.136,00	10.136,00	10.136,00	62,82						16.136,00
70	2310	22799	210.000,00		210.000,00	159.479,24	159.479,24	75,94						210.000,00
70	2310	23120	200,00		200,00	364,95	364,95	182,48	364,95	182,48	364,95	100,00		-164,95
70	2310	25500	6.000,00		6.000,00	6.000,00	6.000,00	100,00						6.000,00
70	2310	48900	5.000,00		5.000,00									5.000,00
70	2310	48901	40.000,00		40.000,00									40.000,00
70	2310	48902	20.000,00		20.000,00	20.000,00	1.000,00	5,00	250,00	1,25	250,00	100,00		19.750,00
70	2310	48903	2.000,00		2.000,00	3.600,00								2.000,00
70	2310	48904	5.500,00		5.500,00									5.500,00
70	2310	48905	15.000,00		15.000,00									15.000,00
70	2310	48906	20.750,00		20.750,00									20.750,00
70	2310	48908	25.000,00		25.000,00									25.000,00
70	2310	48909	20.000,00		20.000,00	20.000,00	1.119,79	5,60	782,81	3,91	538,26	68,76	244,55	19.217,19
70	2310	48910	10.000,00		10.000,00	10.000,00	1.320,00	13,20	920,00	9,20	920,00	100,00		9.080,00
70	2310	48911	15.000,00		15.000,00	15.000,00	345,00	2,30	345,00	2,30	345,00	100,00		14.655,00
		Total Programa 2310	787.400,00	10.136,00	797.536,00	293.972,50	229.157,29	28,73	51.955,07	6,51	45.553,98	87,68	6.401,09	745.580,93
70	2311	22799		7.955,57	7.955,57	4.688,57	4.688,57	58,93						7.955,57
		Total Programa 2311		7.955,57	7.955,57	4.688,57	4.688,57	58,93		0,00		0,00		7.955,57
70	2313	22799	34.000,00		34.000,00									34.000,00
		<b>Suma</b>	12.097.400,00	2.073.038,55	14.170.438,55	5.733.201,01	5.484.226,93	38,70	1.138.211,89	8,03	1.043.381,72	91,67	94.830,17	13.032.226,66

## ESTAT D'EXECUCIÓ DES DE 1/1/2017 FINS A 28/2/2017

Classificació			DENOMINACIÓ DE LES APLICACIONS	Crèdits inicials	Modificacions	Crèdits totals	Despeses autoritzades	Desp. Compromeses	Comp/Cto	Obligacions reconegudes	Obl/Ctos	Pag. líquids	Pag/Obl	Pendent de pag.	Estat d'execució
Org.	Prog.	Econ.													
			Total Programa 2313	34.000,00		34.000,00			0,00		0,00		0,00		34.000,00
			Total Orgànica 70	821.400,00	18.091,57	839.491,57	298.661,07	233.845,86	27,86	51.955,07	6,19	45.553,98	87,68	6.401,09	787.536,50
			<b>Suma</b>	12.097.400,00	2.073.038,55	14.170.438,55	5.733.201,01	5.484.226,93	38,70	1.138.211,89	8,03	1.043.381,72	91,67	94.830,17	13.032.226,66



ESTAT D'EXECUCIÓ DES DE 1/1/2017 FINS A 28/2/2017

Org.	Classificació Prog. Econ.	DENOMINACIÓ DE LES APLICACIONS	Crèdits inicials	Modificacions	Crèdits totals	Despeses autoritzades	Desp. Compromeses	Comp/Cto	Obligacions reconegudes	Obl/Ctos	Pag. líquids	Pag/Obl	Pendent de pag.	Estat d'execució
74	2312 22699	Activitats dones i igualtat de gènere	10.000,00	500,00	10.500,00	1.611,32	1.611,32	15,35	1.111,32	10,58	1.111,32	100,00		9.388,68
		Total Programa 2312	10.000,00	500,00	10.500,00	1.611,32	1.611,32	15,35	1.111,32	10,58	1.111,32	100,00		9.388,68
74	3372 21200	Conservació edifici casal d'avis	900,00		900,00									900,00
74	3372 21300	Manteniment ascensor casal d'avis	2.000,00	968,64	2.968,64	1.937,28	1.937,28	65,26						2.968,64
74	3372 21303	Manteniment sistemes climatització casal d'avis	700,00		700,00	667,10	667,10	95,30						700,00
74	3372 22100	Subministrament elèctric dependències casal d'avis	8.500,00		8.500,00	8.500,00	8.500,00	100,00	685,84	8,07	685,84	100,00		7.814,16
74	3372 22101	Subministrament aigua dependències casal d'avis	1.300,00		1.300,00	1.300,00	1.300,00	100,00						1.300,00
74	3372 22102	Subministrament gas dependències casal d'avis	6.000,00		6.000,00	6.000,00	6.000,00	100,00						6.000,00
74	3372 22199	Despeses funcionament dependències casal d'avis	2.250,00		2.250,00									2.250,00
74	3372 22200	Despeses telèfon dependències casal avis	1.725,00	89,81	1.814,81	1.814,81	1.814,81	100,00	89,81	4,95	89,81	100,00		1.725,00
74	3372 22699	Activitat gent gran	9.000,00	2.685,14	11.685,14	3.001,54	3.001,54	25,69	3.001,54	25,69	3.001,54	100,00		8.683,60
74	3372 22700	Contracte neteja dependències casal avis	14.600,00		14.600,00	14.559,31	14.559,31	99,72						14.600,00
		Total Programa 3372	46.975,00	3.743,59	50.718,59	37.780,04	37.780,04	74,49	3.777,19	7,45	3.777,19	100,00		46.941,40
74	9240 22699	Activitats de cooperació i solidaritat	4.400,00		4.400,00	417,07	417,07	9,48	128,26	2,92	128,26	100,00		4.271,74
74	9240 46600	Fons de Solidaritat	39.600,00		39.600,00									39.600,00
		Total Programa 9240	44.000,00		44.000,00	417,07	417,07	0,95	128,26	0,29	128,26	100,00		43.871,74
		Total Orgànica 74	100.975,00	4.243,59	105.218,59	39.808,43	39.808,43	37,83	5.016,77	4,77	5.016,77	100,00		100.201,82
		<b>Suma</b>	<b>12.198.375,00</b>	<b>2.077.282,14</b>	<b>14.275.657,14</b>	<b>5.773.009,44</b>	<b>5.524.035,36</b>	<b>38,70</b>	<b>1.143.228,66</b>	<b>8,01</b>	<b>1.048.398,49</b>	<b>91,71</b>	<b>94.830,17</b>	<b>13.132.428,48</b>

ESTAT D'EXECUCIÓ DES DE 1/1/2017 FINS A 28/2/2017

Org.	Classificació Prog. Econ.	DENOMINACIÓ DE LES APLICACIONS	Crèdits inicials	Modificacions	Crèdits totals	Despeses autoritzades	Desp. Compromeses	Comp/Cto	Obligacions reconegudes	Obl/Ctos	Pag. líquids	Pag/Obl	Pendent de pag.	Estat d'execució
76	3200 13000	Retribucions bàsiques personal laboral ensenyament	20.175,00		20.175,00	2.857,96	2.857,96	14,17	2.857,96	14,17	2.857,96	100,00		17.317,04
76	3200 13001	Gratificacions personal laboral ensenyament	3.200,00		3.200,00	104,29	104,29	3,26	104,29	3,26	104,29	100,00		3.095,71
76	3200 13002	Altres remuneracions personal laboral ensenyament	26.200,00		26.200,00	3.740,96	3.740,96	14,28	3.740,96	14,28	3.740,96	100,00		22.459,04
76	3200 13005	Complements per IT laborals ensenyament	100,00		100,00									100,00
76	3200 13100	Retribucions personal laboral temporal ensenyament	8.150,00		8.150,00	1.162,36	1.162,36	14,26	1.162,36	14,26	1.162,36	100,00		6.987,64
76	3200 13101	Gratificacions personal laboral temporal ensenyament	100,00		100,00	108,02	108,02	108,02	108,02	108,02	108,02	100,00		-8,02
76	3200 13102	Altres retribucions personal laboral temporal ensenyament	10.625,00		10.625,00	1.515,42	1.515,42	14,26	1.515,42	14,26	1.515,42	100,00		9.109,58
76	3200 13105	Complement IT laborals temporals ensenyament	100,00		100,00									100,00
76	3200 15100	Gratificacions personal ensenyament	100,00		100,00									100,00
76	3200 16000	Seguretat social personal ensenyament	21.800,00		21.800,00	3.871,81	3.871,81	17,76	3.871,81	17,76	2.117,73	54,70	1.754,08	17.928,19
76	3200 16209	Ajuts conveni	100,00		100,00									100,00
76	3200 22104	Vestuari personal ensenyament	1.000,00		1.000,00									1.000,00
76	3200 23120	Dietes personal ensenyament	100,00		100,00									100,00
		<b>Total Programa 3200</b>	<b>91.750,00</b>		<b>91.750,00</b>	<b>13.360,82</b>	<b>13.360,82</b>	<b>14,56</b>	<b>13.360,82</b>	<b>14,56</b>	<b>11.606,74</b>	<b>86,87</b>	<b>1.754,08</b>	<b>78.389,18</b>
76	3230 21200	Conservació edificis ensenyament	10.000,00		10.000,00	1.076,95	1.076,95	10,77	660,96	6,61	660,96	100,00		9.339,04
76	3230 21300	Manteniment ascensor CEIP Marià Cubí i Soler	1.600,00		1.600,00	1.387,96	1.387,96	86,75						1.600,00
76	3230 21303	Manteniment sistemes climatització Marià Cubí	1.750,00		1.750,00	1.219,34	1.219,34	69,68	174,19	9,95	174,19	100,00		1.575,81
76	3230 22100	Subministrament elèctric CEIP Marià Cubí	21.500,00		21.500,00	21.500,00	21.500,00	100,00	3.306,17	15,38	3.306,17	100,00		18.193,83
76	3230 22101	Subministrament aigua CEIP Marià Cubí	2.800,00		2.800,00	2.800,00	2.800,00	100,00						2.800,00
		<b>Suma</b>	<b>12.327.775,00</b>	<b>2.077.282,14</b>	<b>14.405.057,14</b>	<b>5.814.354,51</b>	<b>5.565.380,43</b>	<b>38,63</b>	<b>1.160.730,80</b>	<b>8,06</b>	<b>1.064.146,55</b>	<b>91,68</b>	<b>96.584,25</b>	<b>13.244.326,34</b>

ESTAT D'EXECUCIÓ DES DE 1/1/2017 FINS A 28/2/2017

Org.	Classificació Prog. Econ.	DENOMINACIÓ DE LES APLICACIONS	Crèdits inicials	Modificacions	Crèdits totals	Despeses autoritzades	Desp. Compromeses	Comp/Cto	Obligacions reconegudes	Obl/Ctos	Pag. líquids	Pag/Obl	Pendent de pag.	Estat d'execució
76	3230 22102	Subministrament gas CEIP Marià Cubí	12.500,00		12.500,00	12.500,00	12.500,00	100,00	3.043,49	24,35	3.043,49	100,00		9.456,51
76	3230 22199	Despeses funcionament CEIP Marià Cubí	1.750,00		1.750,00									1.750,00
76	3230 22700	Contracte neteja edifici CEIP Marià Cubí	72.400,00		72.400,00	72.331,38	72.331,38	99,91						72.400,00
		Total Programa 3230	124.300,00		124.300,00	112.815,63	112.815,63	90,76	7.184,81	5,78	7.184,81	100,00		117.115,19
76	3231 21200	Conservació edifici Escola Bressol	900,00		900,00									900,00
76	3231 22199	Despeses funcionament escola Bressol	1.000,00		1.000,00									1.000,00
76	3231 22799	Contracte gestió Escola Bressol	150.000,00		150.000,00	130.239,61	130.239,61	86,83	13.769,91	9,18	13.769,91	100,00		136.230,09
		Total Programa 3231	151.900,00		151.900,00	130.239,61	130.239,61	85,74	13.769,91	9,07	13.769,91	100,00		138.130,09
76	3232 21303	Manteniment sistemes climatització Montserrat	1.750,00		1.750,00	1.219,34	1.219,34	69,68	174,19	9,95	174,19	100,00		1.575,81
76	3232 22100	Subministrament elèctric CEIP Montserrat	6.500,00		6.500,00	6.500,00	6.500,00	100,00	1.145,97	17,63	1.145,97	100,00		5.354,03
76	3232 22101	Subministrament aigua CEIP Montserrat	1.550,00		1.550,00	1.550,00	1.550,00	100,00						1.550,00
76	3232 22102	Subministrament gas CEIP Montserrat	9.525,00		9.525,00	9.525,00	9.525,00	100,00	2.665,81	27,99	2.665,81	100,00		6.859,19
76	3232 22199	Despeses funcionament CEIP Montserrat	1.750,00		1.750,00	25,08	25,08	1,43	25,08	1,43	25,08	100,00		1.724,92
76	3232 22200	Connexió telefònica alarma CEIP Montserrat	500,00	0,87	500,87	0,87	0,87	0,17	0,87	0,17	0,87	100,00		500,00
76	3232 22700	Contracte neteja edifici CEIP Montserrat	48.900,00		48.900,00	48.893,95	48.893,95	99,99						48.900,00
		Total Programa 3232	70.475,00	0,87	70.475,87	67.714,24	67.714,24	96,08	4.011,92	5,69	4.011,92	100,00		66.463,95
76	3260 22699	Activitats ensenyament	33.000,00		33.000,00									33.000,00
76	3260 22799	Projecte GR	20.000,00		20.000,00	2.020,83	2.020,83	10,10	2.020,83	10,10	2.020,83	100,00		17.979,17
76	3260 48900	Transferències àrea ensenyament	9.675,00		9.675,00									9.675,00
76	3260 48901	Beques alumnes en pràctiques	3.000,00		3.000,00									3.000,00
		<b>Suma</b>	12.702.475,00	2.077.283,01	14.779.758,01	6.099.160,57	5.850.186,49	39,58	1.183.576,95	8,01	1.086.992,70	91,84	96.584,25	13.596.181,06

## ESTAT D'EXECUCIÓ DES DE 1/1/2017 FINS A 28/2/2017

Org.	Classificació Prog. Econ.	DENOMINACIÓ DE LES APLICACIONS	Crèdits inicials	Modificacions	Crèdits totals	Despeses autoritzades	Desp. Compromeses	Comp/Cto	Obligacions reconegudes	Obl/Ctos	Pag. líquids	Pag/Obl	Pendent de pag.	Estat d'execució
76	3260	48902	Ajuts menjador escolar		80.000,00	55.081,20	55.081,20	68,85	55.081,20	68,85	55.081,20	100,00		24.918,80
			Total Programa 3260		145.675,00	57.102,03	57.102,03	39,20	57.102,03	39,20	57.102,03	100,00		88.572,97
76	3261	13000	Retribucions bàsiques personal laboral escola adults		14.925,00	2.218,10	2.218,10	14,86	2.218,10	14,86	2.218,10	100,00		12.706,90
76	3261	13001	Gratificacions personal laboral escola adults		1.475,00	242,26	242,26	16,42	242,26	16,42	242,26	100,00		1.232,74
76	3261	13002	Altres remuneracions personal laboral escola adults		16.150,00	2.304,50	2.304,50	14,27	2.304,50	14,27	2.304,50	100,00		13.845,50
76	3261	13005	Complements per IT laborals escola adults		100,00									100,00
76	3261	13100	Retribucions personal laboral temporal escola adults		52.400,00	7.587,13	7.587,13	14,48	7.587,13	14,48	7.587,13	100,00		44.812,87
76	3261	13101	Gratificacions personal laboral temporal escola adults		100,00									100,00
76	3261	13102	Altres retribucions personal laboral temporal escola adults		59.075,00	8.347,27	8.347,27	14,13	8.347,27	14,13	8.347,27	100,00		50.727,73
76	3261	13105	Complement IT laborals temporals escola adults		100,00	193,40	193,40	193,40	193,40	193,40	193,40	100,00		-93,40
76	3261	15000	Complement Productivitat personal escola adults		100,00									100,00
76	3261	16000	Seguretat Social. personal escola adults		47.150,00	8.235,74	8.235,74	17,47	8.235,74	17,47	4.305,23	52,27	3.930,51	38.914,26
76	3261	16209	Ajuts conveni personal escola adults		100,00									100,00
76	3261	21200	Conservació dependències escola adults		600,00									600,00
76	3261	21303	Manteniment sistemes climatització escola adults		500,00	651,44	651,44	130,29						500,00
76	3261	21501	Manteniment equips oficina escola adults		300,00									300,00
76	3261	22000	Material oficina serveis escola adults		1.000,00									1.000,00
76	3261	22001	Material didàctic escola d'adults		2.300,00									2.300,00
			<b>Suma</b>		12.984.350,00	2.077.283,01	15.061.633,01	6.189.521,61	5.940.547,53	39,44	1.267.997,60	8,42	100.514,76	13.793.635,41

## ESTAT D'EXECUCIÓ DES DE 1/1/2017 FINS A 28/2/2017

Org.	Classificació Prog. Econ.	DENOMINACIÓ DE LES APLICACIONS	Crèdits inicials	Modificacions	Crèdits totals	Despeses autoritzades	Desp. Compromeses	Comp/Cto	Obligacions reconegudes	Obl/Ctos	Pag. líquids	Pag/Obl	Pendent de pag.	Estat d'execució
76	3261 22100	Subministrament elèctric dependències escola adults	5.500,00		5.500,00	5.500,00	5.500,00	100,00	211,05	3,84	211,05	100,00		5.288,95
76	3261 22101	Subministrament aigua dependències escola adults	225,00		225,00	225,00	225,00	100,00						225,00
76	3261 22102	Subministrament gas Escola d'Adults	3.000,00		3.000,00	3.000,00	3.000,00	100,00						3.000,00
76	3261 22199	Despeses funcionament dependències escola adults	500,00		500,00									500,00
76	3261 22200	Despeses telèfon escola adults	1.000,00	54,10	1.054,10	454,10	454,10	43,08	54,10	5,13	54,10	100,00		1.000,00
76	3261 22699	Activitats escola d'adults	20.000,00	4.075,68	24.075,68	4.075,68	4.075,68	16,93						24.075,68
76	3261 22700	Contracte neteja edificis escola adults	4.900,00		4.900,00	4.900,00	4.900,00	100,00						4.900,00
76	3261 23120	Dietes personal escola adults	100,00		100,00	44,55	44,55	44,55	44,55	44,55	44,55	100,00		55,45
		Total Programa 3261	231.600,00	4.129,78	235.729,78	47.979,17	47.979,17	20,35	29.438,10	12,49	25.507,59	86,65	3.930,51	206.291,68
76	3262 13100	Retribucions personal laboral temporal casal estiu	55.100,00		55.100,00									55.100,00
76	3262 13105	Complement IT laborals temporals casal estiu	100,00		100,00									100,00
76	3262 16000	Seguretat Social personal casal estiu	19.650,00		19.650,00									19.650,00
76	3262 16209	Ajuts conveni	100,00		100,00									100,00
76	3262 22200	Despeses telèfon casal estiu	100,00		100,00									100,00
76	3262 22400	Assegurança danys : Casal d'Estiu	750,00		750,00									750,00
76	3262 22699	Activitats casal d'estiu	11.725,00		11.725,00									11.725,00
76	3262 23120	Dietes personal casal estiu	100,00		100,00									100,00
		Total Programa 3262	87.625,00		87.625,00			0,00		0,00		0,00		87.625,00
76	9330 62200	Rehabilitació edifici escola d'adults		119.736,58	119.736,58	89.736,58	89.736,58	74,95	85.380,58	71,31	85.380,58	100,00		34.356,00
76	9330 63200	Rehabilitació i millora escoles públiques	300.000,00		300.000,00	269.591,00								300.000,00
		Total Programa 9330	300.000,00	119.736,58	419.736,58	359.327,58	89.736,58	21,38	85.380,58	20,34	85.380,58	100,00		334.356,00
		<b>Suma</b>	13.401.700,00	2.201.149,37	15.602.849,37	6.561.548,52	6.042.983,44	38,73	1.353.476,83	8,67	1.252.962,07	92,57	100.514,76	14.249.372,54

## ESTAT D'EXECUCIÓ DES DE 1/1/2017 FINS A 28/2/2017

Classificació			DENOMINACIÓ DE LES APLICACIONS	Crèdits inicials	Modificacions	Crèdits totals	Despeses autoritzades	Desp. Compromeses	Comp/Cto	Obligacions reconegudes	Obl/Ctos	Pag. líquids	Pag/Obl	Pendent de pag.	Estat d'execució
Org.	Prog.	Econ.													
			Total Orgànica 76	1.203.325,00	123.867,23	1.327.192,23	788.539,08	518.948,08	39,10	210.248,17	15,84	204.563,58	97,30	5.684,59	1.116.944,06
			<b>Suma</b>	13.401.700,00	2.201.149,37	15.602.849,37	6.561.548,52	6.042.983,44	38,73	1.353.476,83	8,67	1.252.962,07	92,57	100.514,76	14.249.372,54

ESTAT D'EXECUCIÓ DES DE 1/1/2017 FINS A 28/2/2017

Org.	Classificació Prog. Econ.	DENOMINACIÓ DE LES APLICACIONS	Crèdits inicials	Modificacions	Crèdits totals	Despeses autoritzades	Desp. Compromeses	Comp/Cto	Obligacions reconegudes	Obl/Ctos	Pag. líquids	Pag/Obl	Pendent de pag.	Estat d'execució
80	1350	22100	1.800,00		1.800,00	1.800,00	1.800,00	100,00	156,32	8,68	156,32	100,00		1.643,68
80	1350	22101	100,00		100,00	100,00	100,00	100,00						100,00
80	1350	22400	1.000,00		1.000,00									1.000,00
80	1350	22500	100,00		100,00									100,00
80	1350	22701	121.000,00		121.000,00									121.000,00
		Total Programa 1350	124.000,00		124.000,00	1.900,00	1.900,00	1,53	156,32	0,13	156,32	100,00		123.843,68
80	1500	12004	15.075,00		15.075,00	1.936,80	1.936,80	12,85	1.936,80	12,85	1.936,80	100,00		13.138,20
80	1500	12006	1.075,00		1.075,00	115,72	115,72	10,76	115,72	10,76	115,72	100,00		959,28
80	1500	12100	7.550,00		7.550,00	985,82	985,82	13,06	985,82	13,06	985,82	100,00		6.564,18
80	1500	12101	16.350,00		16.350,00	1.681,10	1.681,10	10,28	1.681,10	10,28	1.681,10	100,00		14.668,90
80	1500	12105	100,00		100,00									100,00
80	1500	13000	23.125,00		23.125,00	3.305,04	3.305,04	14,29	3.305,04	14,29	3.305,04	100,00		19.819,96
80	1500	13001	1.000,00		1.000,00									1.000,00
80	1500	13002	39.175,00		39.175,00	5.596,42	5.596,42	14,29	5.596,42	14,29	5.596,42	100,00		33.578,58
80	1500	13004	2.825,00		2.825,00	403,02	403,02	14,27	403,02	14,27	403,02	100,00		2.421,98
80	1500	13005	100,00		100,00									100,00
80	1500	16000	29.000,00		29.000,00	4.981,96	4.981,96	17,18	4.981,96	17,18	2.603,74	52,26	2.378,22	24.018,04
80	1500	16209	100,00		100,00									100,00
		<b>Suma</b>	13.661.175,00	2.201.149,37	15.862.324,37	6.582.454,40	6.063.889,32	38,23	1.372.639,03	8,65	1.269.746,05	92,50	102.892,98	14.489.685,34

ESTAT D'EXECUCIÓ DES DE 1/1/2017 FINS A 28/2/2017

Org.	Classificació Prog. Econ.	DENOMINACIÓ DE LES APLICACIONS	Crèdits inicials	Modificacions	Crèdits totals	Despeses autoritzades	Desp. Compromeses	Comp/Cto	Obligacions reconegudes	Obl/Ctos	Pag. líquids	Pag/Obl	Pendent de pag.	Estat d'execució
80	1500	21200	Conservació dependències serveis en el territori		1.350,00	1.350,00								1.350,00
80	1500	21301	Manteniment equip comunicacions serveis territori		1.000,00	1.000,00								1.000,00
80	1500	21501	Manteniment equips oficina serveis en el territori		300,00	300,00								300,00
80	1500	22100	Subministrament elèctric serveis i equipaments		8.500,00	8.500,00	8.500,00	100,00	1.090,88	12,83	1.090,88	100,00		7.409,12
80	1500	22101	Subministrament aigua dependències serveis en el territori		575,00	575,00	575,00	100,00						575,00
80	1500	22104	Vestuari personal serveis en el territori		11.000,00	11.000,00	45,00	45,00	0,41	45,00	0,41	45,00	100,00	10.955,00
80	1500	22199	Despeses funcionament dependències àrea serveis territori		1.000,00	1.000,00								1.000,00
80	1500	22200	Despeses telèfon serveis en el territori	195,53	3.400,00	3.595,53	935,53	26,02	195,53	5,44	195,53	100,00		3.400,00
80	1500	22300	Serveis transport material serveis territori		34.000,00	34.000,00	15.730,00	46,26	2.838,67	8,35	2.838,67	100,00		31.161,33
80	1500	22500	Tributs estatals : Reserva domini públic radioelèctric		500,00	500,00								500,00
80	1500	22700	Contracte neteja edifici serveis en el territori		7.400,00	7.400,00	7.334,09	99,11						7.400,00
80	1500	23120	Dietes personal serveis en el territori		600,00	600,00	14,10	2,35	14,10	2,35	14,10	100,00		585,90
			Total Programa 1500	195,53	205.100,00	205.295,53	52.139,60	25,40	23.190,06	11,30	20.811,84	89,74	2.378,22	182.105,47
80	1510	21000	Obres d'execució subsidiària	4.392,30		4.392,30	4.392,30	100,00	4.392,30	100,00	4.392,30	100,00		
			Total Programa 1510	4.392,30		4.392,30	4.392,30	100,00	4.392,30	100,00	4.392,30	100,00		
80	1532	13000	Retribucions bàsiques personal laboral serv.via pública i ob		116.850,00	116.850,00	13.934,11	11,92	13.934,11	11,92	13.934,11	100,00		102.915,89
80	1532	13001	Gratificacions personal laboral serveis obres		14.450,00	14.450,00	2.221,91	15,38	2.221,91	15,38	2.221,91	100,00		12.228,09
			<b>Suma</b>		14.031.000,00	16.236.737,20	6.656.584,07	37,80	1.417.819,16	8,73	1.314.926,18	92,74	102.892,98	14.818.918,04



ESTAT D'EXECUCIÓ DES DE 1/1/2017 FINS A 28/2/2017

Org.	Classificació Prog. Econ.	DENOMINACIÓ DE LES APLICACIONS	Crèdits inicials	Modificacions	Crèdits totals	Despeses autoritzades	Desp. Compromeses	Comp/Cto	Obligacions reconegudes	Obl/Ctos	Pag. líquids	Pag/Obl	Pendent de pag.	Estat d'execució
80	1532 13002	Altres remuneracions personal laboral serv. v. pública	168.900,00		168.900,00	20.447,63	20.447,63	12,11	20.447,63	12,11	20.447,63	100,00		148.452,37
80	1532 13005	Complements per IT laborals serveis obres	100,00		100,00	1.169,38	1.169,38	1.169,38	1.169,38	1.169,38	1.169,38	100,00		-1.069,38
80	1532 13100	Retribucions personal laboral temporal serveis obres	18.700,00		18.700,00	2.526,84	2.526,84	13,51	2.526,84	13,51	2.526,84	100,00		16.173,16
80	1532 13101	Gratificacions personal laboral temporal serveis obres	2.000,00		2.000,00									2.000,00
80	1532 13102	Altres retribucions personal laboral temporal serveis obres	28.175,00		28.175,00	4.025,06	4.025,06	14,29	4.025,06	14,29	4.025,06	100,00		24.149,94
80	1532 13105	Complement IT laborals temporals serveis obres	100,00		100,00									100,00
80	1532 16000	Seguretat social personal serveis via pública i obres	117.025,00		117.025,00	22.169,60	22.169,60	18,94	22.169,60	18,94	11.753,60	53,02	10.416,00	94.855,40
80	1532 16209	Ajuts conveni	100,00		100,00	300,38	300,38	300,38	300,38	300,38	300,38	100,00		-200,38
80	1532 20400	Arrendament vehicles serveis via pública i obres	100,00		100,00									100,00
80	1532 21000	Conservació vies públiques	75.000,00	7.528,03	82.528,03	21.942,17	21.942,17	26,59	1.614,14	1,96	1.614,14	100,00		80.913,89
80	1532 21300	Manteniment maquinària i eines brigada d'obres	2.000,00		2.000,00	105,27	105,27	5,26						2.000,00
80	1532 21400	Manteniment vehicles serveis via pública i obres	3.600,00		3.600,00	670,02	670,02	18,61	670,02	18,61	670,02	100,00		2.929,98
80	1532 22103	Subministrament combustible vehicles serveis obres	6.500,00	501,04	7.001,04	7.001,04	7.001,04	100,00	501,04	7,16	501,04	100,00		6.500,00
80	1532 22199	Material divers serveis via pública i obres	43.000,00		43.000,00	5.157,69	5.157,69	11,99	5.157,69	11,99	5.157,69	100,00		37.842,31
80	1532 22400	Assegurança vehicles servei via pública i obres	2.750,00		2.750,00									2.750,00
80	1532 23120	Dietes personal serveis via pública i obres	100,00		100,00									100,00
80	1532 60925	Mobiliari urbà	50.000,00	1.589,94	51.589,94	2.619,65	2.619,65	5,08	2.619,65	5,08	2.619,65	100,00		48.970,29
		Total Programa 1532	649.450,00	9.619,01	659.069,01	104.290,75	104.290,75	15,82	77.357,45	11,74	66.941,45	86,54	10.416,00	581.711,56
80	1600 21000	Conservació xarxa clavegueram	22.750,00		22.750,00	5.719,00	5.719,00	25,14	2.593,80	11,40	2.593,80	100,00		20.156,20
		<b>Suma</b>	14.403.000,00	2.215.356,21	16.618.356,21	6.729.990,17	6.211.425,09	37,38	1.461.166,76	8,79	1.347.857,78	92,25	113.308,98	15.157.189,45



**ESTAT D'EXECUCIÓ DES DE 1/1/2017 FINS A 28/2/2017**

Org.	Classificació		DENOMINACIÓ DE LES APLICACIONS	Crèdits inicials	Modificacions	Crèdits totals	Despeses autoritzades	Desp. Compromeses	Comp/Cto	Obligacions reconegudes	Obl/Ctos	Pag. líquids	Pag/Obl	Pendent de pag.	Estat d'execució
	Prog.	Econ.													
80	1650	21400	Manteniment vehicles serveis enllumenat i instal.lacions	3.600,00		3.600,00	712,54	712,54	19,79	712,54	19,79	712,54	100,00		2.887,46
80	1650	22100	Subministrament elèctric enllumenat públic	269.000,00		269.000,00	269.000,00	269.000,00	100,00	26.034,82	9,68	26.034,82	100,00		242.965,18
80	1650	22103	Subministrament combustible vehicles serveis enllumenat	6.200,00		6.200,00	6.200,00	6.200,00	100,00						6.200,00
80	1650	22199	Material divers serveis enllumenat i instal.lacions	50.000,00		50.000,00	2.180,44	2.180,44	4,36	2.180,44	4,36	2.180,44	100,00		47.819,56
80	1650	22400	Assegurança vehicles servei enllumenat i instal.lacions	2.500,00		2.500,00									2.500,00
80	1650	23120	Dietes personal serveis enllumenat	250,00		250,00									250,00
80	1650	25500	Consell comarcal : Gestió energètica	1.400,00		1.400,00									1.400,00
80	1650	60901	Millores enllumenat públic		103.636,50	103.636,50	103.636,50								103.636,50
			Total Programa 1650	597.275,00	136.475,42	733.750,42	450.947,66	347.311,16	47,33	93.627,13	12,76	88.386,33	94,40	5.240,80	640.123,29
80	1710	13000	Retribucions bàsiques personal laboral serveis espais verds	119.400,00		119.400,00	15.281,96	15.281,96	12,80	15.281,96	12,80	15.281,96	100,00		104.118,04
80	1710	13001	Gratificacions personal laboral serveis espais verds	17.500,00		17.500,00	981,76	981,76	5,61	981,76	5,61	981,76	100,00		16.518,24
80	1710	13002	Altres remuneracions personal laboral serv. espais verds	187.275,00		187.275,00	22.198,40	22.198,40	11,85	22.198,40	11,85	22.198,40	100,00		165.076,60
80	1710	13005	Complements per IT laborals serveis espais verds	100,00		100,00	1.277,71	1.277,71	1.277,71	1.277,71	1.277,71	1.277,71	100,00		-1.177,71
80	1710	16000	Seguretat social personal serveis espais verds	105.000,00		105.000,00	17.458,77	17.458,77	16,63	17.458,77	16,63	8.921,72	51,10	8.537,05	87.541,23
80	1710	16209	Ajuts conveni	100,00		100,00									100,00
80	1710	21000	Conservació parcs i jardins	80.000,00	8.519,47	88.519,47	67.136,24	67.136,24	75,84	325,66	0,37	325,66	100,00		88.193,81
80	1710	21300	Manteniment maquinària i eines jardineria	2.000,00		2.000,00									2.000,00
80	1710	21400	Manteniment vehicles serveis espais verds	4.500,00		4.500,00	1.099,60	1.099,60	24,44	1.099,60	24,44	1.099,60	100,00		3.400,40
80	1710	21500	Manteniment mobiliari urbà	8.250,00		8.250,00	4.212,75	4.212,75	51,06	298,81	3,62	298,81	100,00		7.951,19
			<b>Suma</b>	<b>16.367.250,00</b>	<b>2.369.221,44</b>	<b>18.736.471,44</b>	<b>8.111.044,95</b>	<b>7.488.843,37</b>	<b>39,97</b>	<b>1.674.770,41</b>	<b>8,94</b>	<b>1.547.683,58</b>	<b>92,41</b>	<b>127.086,83</b>	<b>17.061.701,03</b>

ESTAT D'EXECUCIÓ DES DE 1/1/2017 FINS A 28/2/2017

Org.	Classificació Prog. Econ.	DENOMINACIÓ DE LES APLICACIONS	Crèdits inicials	Modificacions	Crèdits totals	Despeses autoritzades	Desp. Compromeses	Comp/Cto	Obligacions reconegudes	Obl/Ctos	Pag. líquids	Pag/Obl	Pendent de pag.	Estat d'execució
80	1710	22100	14.900,00		14.900,00	14.900,00	14.900,00	100,00	1.739,13	11,67	1.739,13	100,00		13.160,87
80	1710	22101	3.500,00		3.500,00	3.500,00	3.500,00	100,00						3.500,00
80	1710	22103	6.500,00		6.500,00	6.500,00	6.500,00	100,00	469,44	7,22	469,44	100,00		6.030,56
80	1710	22199	17.000,00		17.000,00	1.836,63	1.836,63	10,80	1.836,63	10,80	1.836,63	100,00		15.163,37
80	1710	22400	3.500,00		3.500,00	207,00	207,00	5,91	207,00	5,91	207,00	100,00		3.293,00
80	1710	22700	16.100,00		16.100,00	16.027,68	16.027,68	99,55						16.100,00
80	1710	22799	8.000,00		8.000,00									8.000,00
80	1710	23120	600,00		600,00	13,02	13,02	2,17	13,02	2,17	13,02	100,00		586,98
		Total Programa 1710	594.225,00	8.519,47	602.744,47	172.631,52	172.631,52	28,64	63.187,89	10,48	54.650,84	86,49	8.537,05	539.556,58
80	1720	21000	25.500,00	338,67	25.838,67	2.338,67	2.338,67	9,05						25.838,67
80	1720	22700	104.000,00		104.000,00	101.954,01	101.954,01	98,03	686,14	0,66	686,14	100,00		103.313,86
80	1720	22799	30.000,00	13.652,19	43.652,19	19.652,19	19.652,19	45,02	1.898,48	4,35	1.898,48	100,00		41.753,71
		Total Programa 1720	159.500,00	13.990,86	173.490,86	123.944,87	123.944,87	71,44	2.584,62	1,49	2.584,62	100,00		170.906,24
80	4420	21300	15.500,00		15.500,00	7.137,62	7.137,62	46,05	1.985,01	12,81	1.985,01	100,00		13.514,99
80	4420	22700	2.100,00		2.100,00	2.058,54	2.058,54	98,03						2.100,00
		Total Programa 4420	17.600,00		17.600,00	9.196,16	9.196,16	52,25	1.985,01	11,28	1.985,01	100,00		15.614,99
80	9330	62201		89.937,41	89.937,41	89.937,41	66.373,81	73,80						89.937,41
		Total Programa 9330		89.937,41	89.937,41	89.937,41	66.373,81	73,80		0,00		0,00		89.937,41
		Total Orgànica 80	3.212.750,00	272.000,34	3.484.750,34	1.815.559,20	1.688.359,10	48,45	330.128,43	9,47	303.556,36	91,95	26.572,07	3.154.621,91
		<b>Suma</b>	16.614.450,00	2.473.149,71	19.087.599,71	8.377.107,72	7.731.342,54	40,50	1.683.605,26	8,82	1.556.518,43	92,45	127.086,83	17.403.994,45

ESTAT D'EXECUCIÓ DES DE 1/1/2017 FINS A 28/2/2017

Org.	Classificació Prog. Econ.	DENOMINACIÓ DE LES APLICACIONS	Crèdits inicials	Modificacions	Crèdits totals	Despeses autoritzades	Desp. Compromeses	Comp/Cto	Obligacions reconegudes	Obl/Ctos	Pag. líquids	Pag/Obl	Pendent de pag.	Estat d'execució
90	1300	12003	19.975,00		19.975,00	2.908,92	2.908,92	14,56	2.908,92	14,56	2.908,92	100,00		17.066,08
		Retribucions bàsiques personal adminis policia local Grup C1												
90	1300	12004	8.475,00		8.475,00	1.089,46	1.089,46	12,85	1.089,46	12,85	1.089,46	100,00		7.385,54
		Retribucions bàsiques personal administració policia Grup C2												
90	1300	12006	4.175,00		4.175,00	496,14	496,14	11,88	496,14	11,88	496,14	100,00		3.678,86
		Triennis funcionaris administració policia local												
90	1300	12100	14.225,00		14.225,00	1.968,24	1.968,24	13,84	1.968,24	13,84	1.968,24	100,00		12.256,76
		Complement de destinació personal administr. policia local												
90	1300	12101	25.350,00		25.350,00	3.516,22	3.516,22	13,87	3.516,22	13,87	3.516,22	100,00		21.833,78
		Complement específic personal administració policia local												
90	1300	12105	100,00		100,00									100,00
		Complement per IT personal administració policia local												
90	1300	13000	16.475,00		16.475,00	2.351,94	2.351,94	14,28	2.351,94	14,28	2.351,94	100,00		14.123,06
		Retribucions bàsiques personal laboral policia local												
90	1300	13001	100,00		100,00	829,39	829,39	829,39	829,39	829,39	829,39	100,00		-729,39
		Gratificacions personal laboral policia local												
90	1300	13002	23.200,00		23.200,00	3.302,40	3.302,40	14,23	3.302,40	14,23	3.302,40	100,00		19.897,60
		Altres remuneracions personal laboral policia local												
90	1300	13005	100,00		100,00									100,00
		Complements per IT laborals policia local												
90	1300	13100	7.800,00		7.800,00	313,91	313,91	4,02	313,91	4,02	313,91	100,00		7.486,09
		Retribucions personal laboral temporal agents cívics												
90	1300	13101	100,00		100,00									100,00
		Gratificacions personal laboral temporal agents cívics												
90	1300	13102	11.600,00		11.600,00	467,84	467,84	4,03	467,84	4,03	467,84	100,00		11.132,16
		Altres retribucions personal laboral temporal agents cívics												
90	1300	13105	100,00		100,00									100,00
		Complement IT laborals temporals agents cívics												
90	1300	15000	100,00		100,00									100,00
		Productivitat personal administració policia local												
90	1300	15100	100,00		100,00									100,00
		Gratificacions personal administració policia local												
90	1300	16000	37.300,00		37.300,00	2.914,92	2.914,92	7,81	2.914,92	7,81			2.914,92	34.385,08
		Seguretat social personal administració policia local												
		<b>Suma</b>	16.783.725,00	2.473.149,71	19.256.874,71	8.397.267,10	7.751.501,92	40,25	1.703.764,64	8,85	1.573.762,89	92,37	130.001,75	17.553.110,07

ESTAT D'EXECUCIÓ DES DE 1/1/2017 FINS A 28/2/2017

Org.	Classificació Prog. Econ.	DENOMINACIÓ DE LES APLICACIONS	Crèdits inicials	Modificacions	Crèdits totals	Despeses autoritzades	Desp. Compromeses	Comp/Cto	Obligacions reconegudes	Obl/Ctos	Pag. líquids	Pag/Obl	Pendent de pag.	Estat d'execució		
90	1300	16200														
90	1300	16209	100,00		100,00									100,00		
90	1300	20400	73.000,00		73.000,00	76.360,68	76.360,68	104,60	10.505,22	14,39	10.505,22	100,00		62.494,78		
90	1300	20500	17.600,00		17.600,00	13.369,20	13.369,20	75,96	1.114,10	6,33	1.114,10	100,00		16.485,90		
90	1300	21200	900,00	1.669,95	2.569,95	2.697,15	2.697,15	104,95	733,15	28,53	733,15	100,00		1.836,80		
90	1300	21300	2.300,00		2.300,00	2.148,20	2.148,20	93,40						2.300,00		
90	1300	21301	7.600,00		7.600,00	2.530,12	2.530,12	33,29						7.600,00		
90	1300	21302	5.500,00		5.500,00	5.227,20	5.227,20	95,04						5.500,00		
90	1300	21303	1.000,00	5.850,02	6.850,02	7.347,09	7.347,09	107,26	122,80	1,79	122,80	100,00		6.727,22		
90	1300	21400	3.150,00		3.150,00	188,92	188,92	6,00	188,92	6,00	188,92	100,00		2.961,08		
90	1300	21501	500,00		500,00	400,09	400,09	80,02	400,09	80,02	400,09	100,00		99,91		
90	1300	21600	2.000,00		2.000,00									2.000,00		
90	1300	22000	10.000,00		10.000,00	628,55	628,55	6,29	628,55	6,29	628,55	100,00		9.371,45		
90	1300	22100	18.000,00		18.000,00	18.000,00	18.000,00	100,00	1.339,54	7,44	1.339,54	100,00		16.660,46		
90	1300	22101	2.000,00		2.000,00	2.000,00	2.000,00	100,00						2.000,00		
90	1300	22103	26.000,00		26.000,00	26.901,60	26.901,60	103,47	901,60	3,47	901,60	100,00		25.098,40		
90	1300	22104	36.000,00	1.113,20	37.113,20	38.220,24	15.230,24	41,04						37.113,20		
90	1300	22105	5.000,00		5.000,00									5.000,00		
			<b>Suma</b>		<b>16.994.375,00</b>	<b>2.481.782,88</b>	<b>19.476.157,88</b>	<b>8.593.286,14</b>	<b>7.924.530,96</b>	<b>40,69</b>	<b>1.719.698,61</b>	<b>8,83</b>	<b>1.589.696,86</b>	<b>92,44</b>	<b>130.001,75</b>	<b>17.756.459,27</b>

ESTAT D'EXECUCIÓ DES DE 1/1/2017 FINS A 28/2/2017

Org.	Classificació Prog. Econ.	DENOMINACIÓ DE LES APLICACIONS	Crèdits inicials	Modificacions	Crèdits totals	Despeses autoritzades	Desp. Compromeses	Comp/Cto	Obligacions reconegudes	Obl/Ctos	Pag. líquids	Pag/Obl	Pendent de pag.	Estat d'execució	
90	1300	22199	Material divers policia local	20.000,00	1.633,50	21.633,50	8.905,88	8.905,88	41,17	2.620,98	12,12	2.620,98	100,00	19.012,52	
90	1300	22200	Despeses telèfon policia local	10.375,00	519,33	10.894,33	4.219,33	4.219,33	38,73	519,33	4,77	519,33	100,00	10.375,00	
90	1300	22400	Assegurança vehicles policia local	2.500,00		2.500,00								2.500,00	
90	1300	22604	Despeses jurídiques policia local	3.375,00	12.250,00	15.625,00	12.250,00	12.250,00	78,40					15.625,00	
90	1300	22700	Contracte neteja edifici caserna policia local	30.300,00		30.300,00	30.286,54	30.286,54	99,96					30.300,00	
90	1300	22799	Contracte gestió atenció telefònica i informació seguretat	85.000,00		85.000,00	63.029,52	63.029,52	74,15	7.003,27	8,24	7.003,27	100,00	77.996,73	
90	1300	23010	Dietes desplaçament policia local	15.000,00		15.000,00	35,66	35,66	0,24	35,66	0,24	35,66	100,00	14.964,34	
90	1300	23120	Dietes personal policia local	2.500,00		2.500,00								2.500,00	
90	1300	62400	Material de transport	10.000,00		10.000,00								10.000,00	
			Total Programa 1300	558.975,00	23.036,00	582.011,00	334.905,35	311.915,35	53,59	46.272,59	7,95	43.357,67	93,70	2.914,92	535.738,41
90	1320	12001	Retribucions bàsiques funcionaris policia local Grup A2	13.050,00		13.050,00	1.937,14	1.937,14	14,84	1.937,14	14,84	1.937,14	100,00	11.112,86	
90	1320	12003	Retribucions bàsiques funcionaris policia local Grup C1	489.225,00		489.225,00	66.730,88	66.730,88	13,64	66.730,88	13,64	66.730,88	100,00	422.494,12	
90	1320	12004	Retribucions bàsiques funcionaris policia local Grup C2	25.400,00		25.400,00	1.876,07	1.876,07	7,39	1.876,07	7,39	1.876,07	100,00	23.523,93	
90	1320	12006	Triennis personal policia local	92.225,00		92.225,00	12.002,54	12.002,54	13,01	12.002,54	13,01	12.002,54	100,00	80.222,46	
90	1320	12100	Complement de destinació funcionaris policia local	272.600,00		272.600,00	35.792,22	35.792,22	13,13	35.792,22	13,13	35.792,22	100,00	236.807,78	
90	1320	12101	Complement específic policia local	971.800,00		971.800,00	129.322,87	129.322,87	13,31	129.322,87	13,31	129.322,87	100,00	842.477,13	
90	1320	12105	Complement per IT funcionaris policia local	100,00		100,00	3.414,61	3.414,61	3,414,61	3.414,61	3,414,61	3.414,61	100,00	-3.314,61	
90	1320	15000	Complement Productivitat policia local	35.175,00		35.175,00	1.888,09	1.888,09	5,37	1.888,09	5,37	1.888,09	100,00	33.286,91	
90	1320	15100	Gratificacions policia local	178.000,00		178.000,00	11.151,16	11.151,16	6,26	11.151,16	6,26	11.151,16	100,00	166.848,84	
90	1320	16000	Seguretat Social policia local	540.800,00		540.800,00	86.183,85	86.183,85	15,94	86.183,85	15,94	46.892,38	54,41	39.291,47	454.616,15
			<b>Suma</b>	<b>19.791.800,00</b>	<b>2.496.185,71</b>	<b>22.287.985,71</b>	<b>9.062.312,50</b>	<b>8.393.557,32</b>	<b>37,66</b>	<b>2.080.177,28</b>	<b>9,33</b>	<b>1.910.884,06</b>	<b>91,86</b>	<b>169.293,22</b>	<b>20.207.808,43</b>

**ESTAT D'EXECUCIÓ DES DE 1/1/2017 FINS A 28/2/2017**

Org.	Classificació Prog. Econ.	DENOMINACIÓ DE LES APLICACIONS	Crèdits inicials	Modificacions	Crèdits totals	Despeses autoritzades	Desp. Compromeses	Comp/Cto	Obligacions reconegudes	Obl/Ctos	Pag. líquids	Pag/Obl	Pendent de pag.	Estat d'execució
90	1320 16200	Formació i perfeccionament del personal policia local	4.400,00		4.400,00	478,00	478,00	10,86	78,00	1,77	78,00	100,00		4.322,00
90	1320 16209	Ajuts conveni	100,00		100,00	90,00	90,00	90,00	90,00	90,00	90,00	100,00		10,00
90	1320 23120	Dietes personal seguretat				9,80	9,80		9,80		9,80	100,00		-9,80
90	1320 62300	Càmeres de seguretat	100.000,00		100.000,00									100.000,00
		Total Programa 1320	2.722.875,00		2.722.875,00	350.877,23	350.877,23	12,89	350.477,23	12,87	311.185,76	88,79	39.291,47	2.372.397,77
90	1330 21000	Conservació senyalització viària horitzontal i vertical	50.000,00	2.468,40	52.468,40	2.468,40	2.468,40	4,70						52.468,40
90	1330 22100	Subministrament elèctric pivots, semàfors,...	500,00		500,00	500,00	500,00	100,00	19,95	3,99	19,95	100,00		480,05
90	1330 22799	Contracte servei grua municipal	68.000,00		68.000,00	68.000,00	68.000,00	100,00	5.666,66	8,33	5.666,66	100,00		62.333,34
90	1330 62300	Sistemes de control i regulació del trànsit		92.787,59	92.787,59	92.787,59								92.787,59
90	1330 64000	Pla de mobilitat		19.248,92	19.248,92	19.248,92	19.248,92	100,00						19.248,92
		Total Programa 1330	118.500,00	114.504,91	233.004,91	183.004,91	90.217,32	38,72	5.686,61	2,44	5.686,61	100,00		227.318,30
90	1350 22699	Activitats promoció educació vial	1.650,00		1.650,00									1.650,00
90	1350 22706	Estudis i treballs tècnics.	1.000,00		1.000,00									1.000,00
		Total Programa 1350	2.650,00		2.650,00			0,00		0,00		0,00		2.650,00
90	1360 22100	Subministrament elèctric servei bombers	600,00		600,00	600,00	600,00	100,00						600,00
		Total Programa 1360	600,00		600,00	600,00	600,00	100,00		0,00		0,00		600,00
90	4420 22300	Transport públic	35.000,00		35.000,00									35.000,00
		Total Programa 4420	35.000,00		35.000,00			0,00		0,00		0,00		35.000,00
		Total Orgànica 90	3.438.600,00	137.540,91	3.576.140,91	869.387,49	753.609,90	21,07	402.436,43	11,25	360.230,04	89,51	42.206,39	3.173.704,48
		<b>Suma</b>	<b>20.053.050,00</b>	<b>2.610.690,62</b>	<b>22.663.740,62</b>	<b>9.246.495,21</b>	<b>8.484.952,44</b>	<b>37,44</b>	<b>2.086.041,69</b>	<b>9,20</b>	<b>1.916.748,47</b>	<b>91,88</b>	<b>169.293,22</b>	<b>20.577.698,93</b>



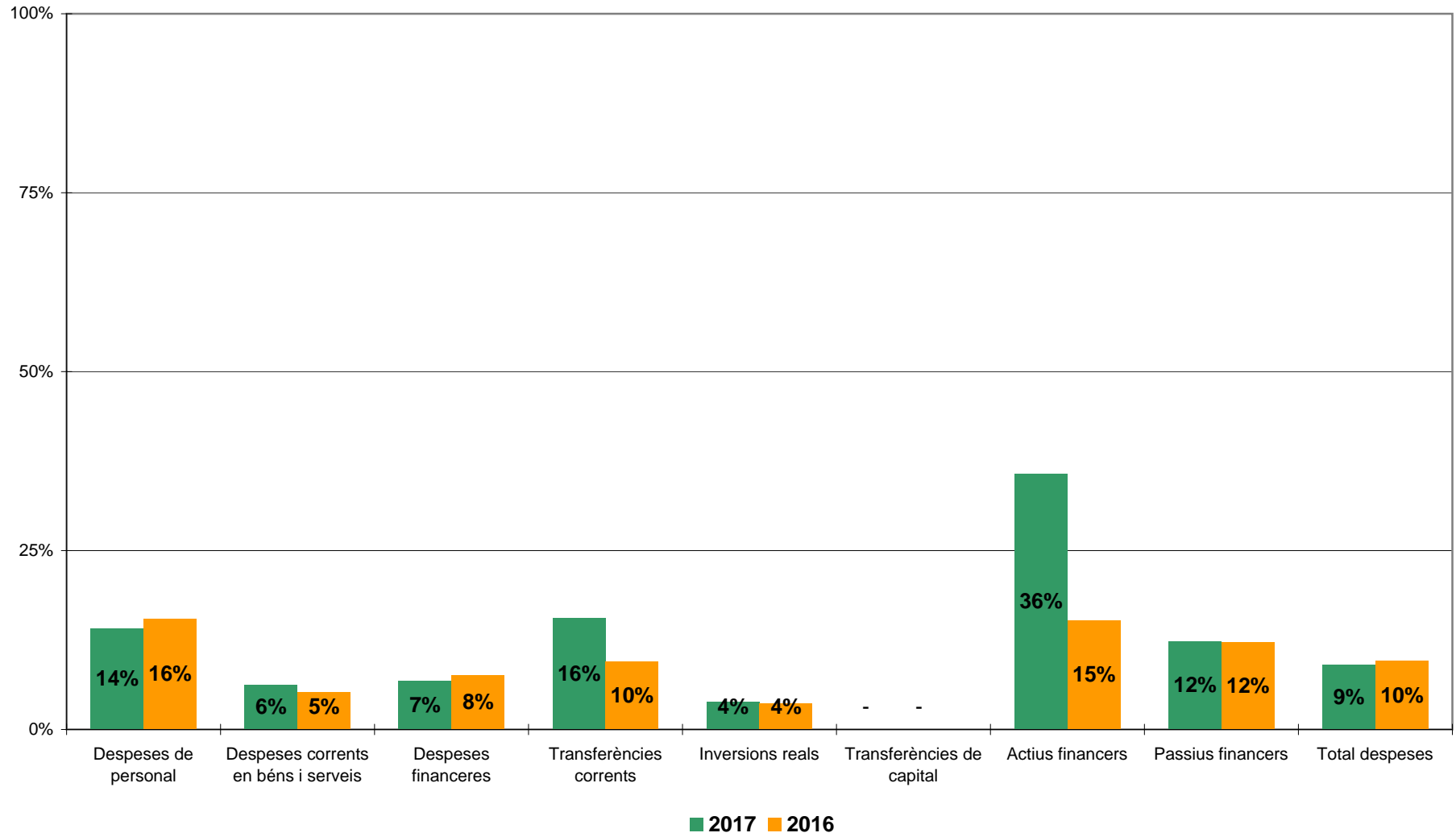
ESTAT D'EXECUCIÓ DES DE 1/1/2017 FINS A 28/2/2017

Org.	Classificació Prog. Econ.	DENOMINACIÓ DE LES APLICACIONS	Crèdits inicials	Modificacions	Crèdits totals	Despeses autoritzades	Desp. Compromeses	Comp/Cto	Obligacions reconegudes	Obl/Ctos	Pag. líquids	Pag/Obl	Pendent de pag.	Estat d'execució
91	4312 20200	Arrendaments d'edificis i altres construccions	10.000,00		10.000,00	10.100,00								10.000,00
91	4312 21200	Conservació edifici mercat municipal	1.100,00		1.100,00	356,35	356,35	32,40	356,35	32,40	356,35	100,00		743,65
91	4312 22100	Subministrament elèctric dependències mercat municipal	16.000,00		16.000,00	16.000,00	16.000,00	100,00	1.043,61	6,52	1.043,61	100,00		14.956,39
91	4312 22101	Subministrament aigua edifici mercat municipal	1.100,00		1.100,00	1.100,00	1.100,00	100,00						1.100,00
91	4312 22700	Contracte neteja edifici mercat municipal	9.000,00		9.000,00	8.931,72	8.931,72	99,24						9.000,00
91	4312 48900	Transferències àrea comerç, consum i indústria	4.350,00		4.350,00									4.350,00
		Total Programa 4312	41.550,00		41.550,00	36.488,07	26.388,07	63,51	1.399,96	3,37	1.399,96	100,00		40.150,04
91	4320 21200	Conservació edifici informació i turisme	1.800,00		1.800,00									1.800,00
91	4320 44900	Transferències empresa de turisme	254.000,00		254.000,00	254.000,00	254.000,00	100,00	39.850,00	15,69	39.850,00	100,00		214.150,00
91	4320 46700	Consorci Promoció Turística Costa del Maresme	7.000,00		7.000,00	6.840,36	6.840,36	97,72	6.840,36	97,72	6.840,36	100,00		159,64
		Total Programa 4320	262.800,00		262.800,00	260.840,36	260.840,36	99,25	46.690,36	17,77	46.690,36	100,00		216.109,64
		Total Orgànica 91	304.350,00		304.350,00	297.328,43	287.228,43	94,37	48.090,32	15,80	48.090,32	100,00		256.259,68
		<b>Suma</b>	20.357.400,00	2.610.690,62	22.968.090,62	9.543.823,64	8.772.180,87	38,19	2.134.132,01	9,29	1.964.838,79	92,07	169.293,22	20.833.958,61

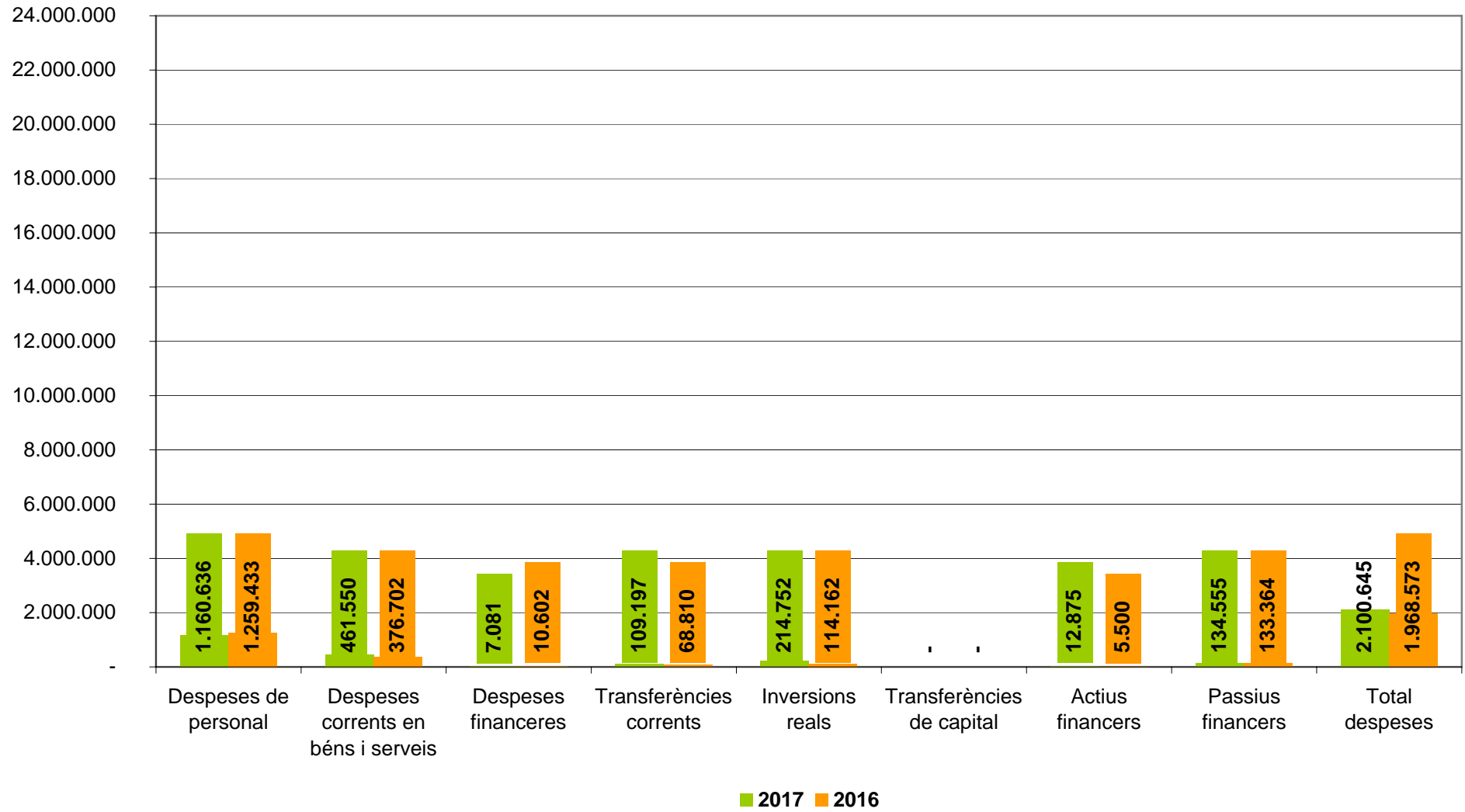
ESTAT D'EXECUCIÓ DES DE 1/1/2017 FINS A 28/2/2017

Org.	Classificació Prog. Econ.	DENOMINACIÓ DE LES APLICACIONS	Crèdits inicials	Modificacions	Crèdits totals	Despeses autoritzades	Desp. Compromeses	Comp/Cto	Obligacions reconegudes	Obl/Ctos	Pag. líquids	Pag/Obl	Pendent de pag.	Estat d'execució
96	3110 21300	Manteniment desfibril·ladors	2.500,00		2.500,00									2.500,00
96	3110 22100	Subministrament energia elèctrica gatera municipal	500,00		500,00	500,00	500,00	100,00	280,26	56,05	280,26	100,00		219,74
96	3110 22101	Subministrament aigua gatera municipal	400,00		400,00	400,00	400,00	100,00						400,00
96	3110 22699	Activitats àrea de sanitat	18.000,00	1.452,00	19.452,00	3.050,41	3.050,41	15,68	302,50	1,56	302,50	100,00		19.149,50
96	3110 22701	Despeses serveis de veterinari	19.000,00		19.000,00	18.860,12	18.860,12	99,26	1.210,12	6,37	1.210,12	100,00		17.789,88
96	3110 22706	Inspeccions piscines us públic no municipal	2.500,00		2.500,00									2.500,00
96	3110 22799	Servei desratització i desinfecció edificis	8.000,00		8.000,00	3.518,26	3.518,26	43,98						8.000,00
96	3110 25500	Conveni gossers municipals	27.000,00		27.000,00									27.000,00
96	3110 25700	Conveni en matèria salut pública	27.000,00		27.000,00									27.000,00
96	3110 48900	Transferències àrea de sanitat	900,00		900,00									900,00
		Total Programa 3110	105.800,00	1.452,00	107.252,00	26.328,79	26.328,79	24,55	1.792,88	1,67	1.792,88	100,00		105.459,12
		Total Orgànica 96	105.800,00	1.452,00	107.252,00	26.328,79	26.328,79	24,55	1.792,88	1,67	1.792,88	100,00		105.459,12
		<b>Suma</b>	20.463.200,00	2.612.142,62	23.075.342,62	9.570.152,43	8.798.509,66	38,13	2.135.924,89	9,26	1.966.631,67	92,07	169.293,22	20.939.417,73

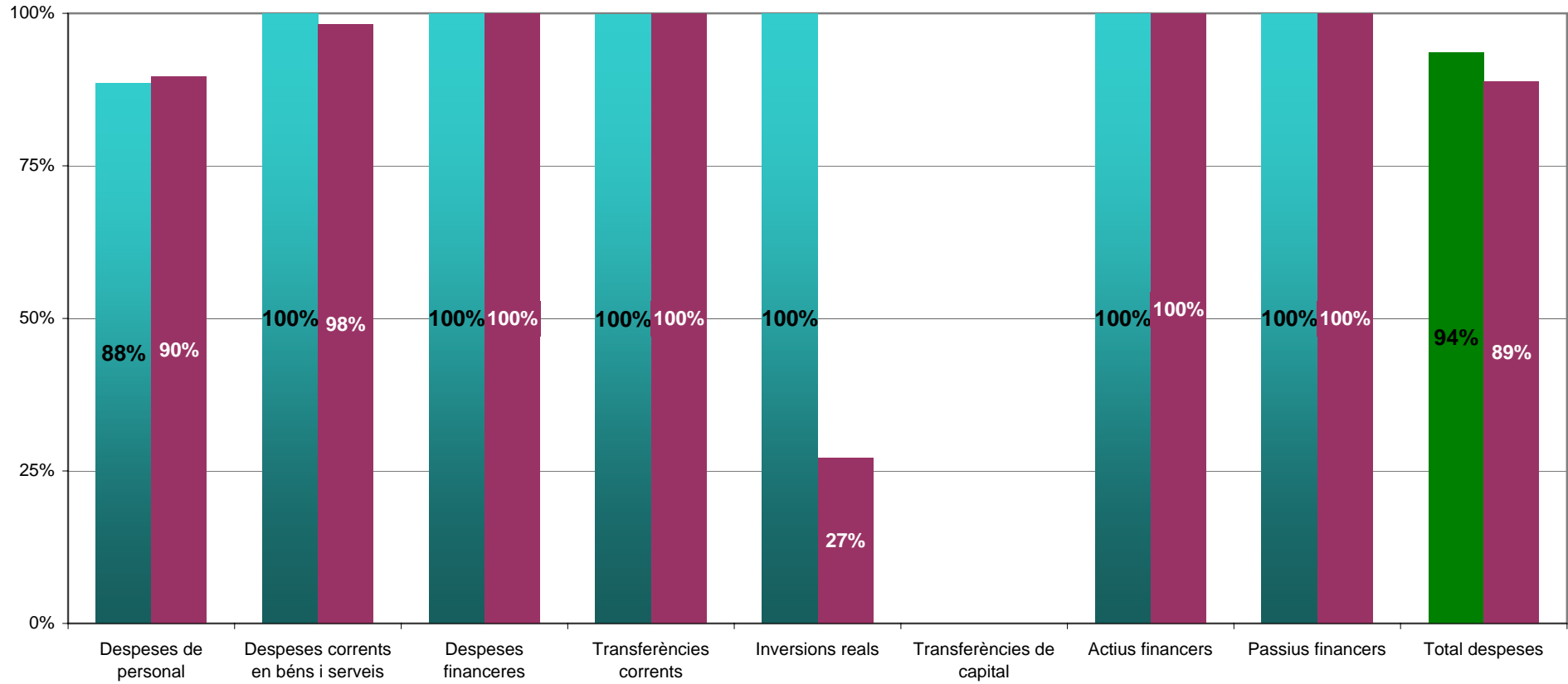
**% Execució pressupost de despeses a 28 de febrer**  
(Obligacions reconegudes s/ Crèdits defintius)



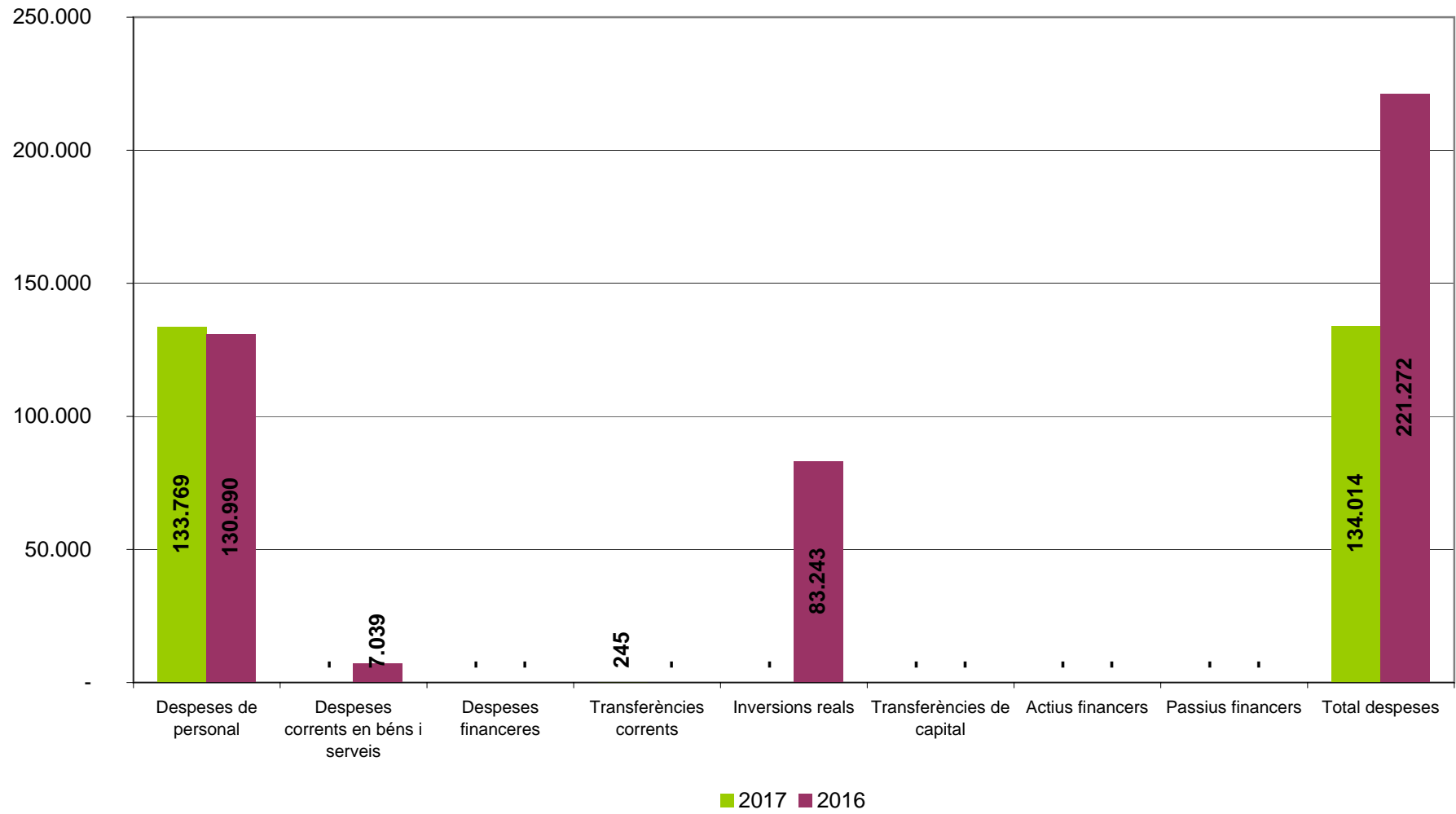
### Obligacions reconegudes a 28/02/17



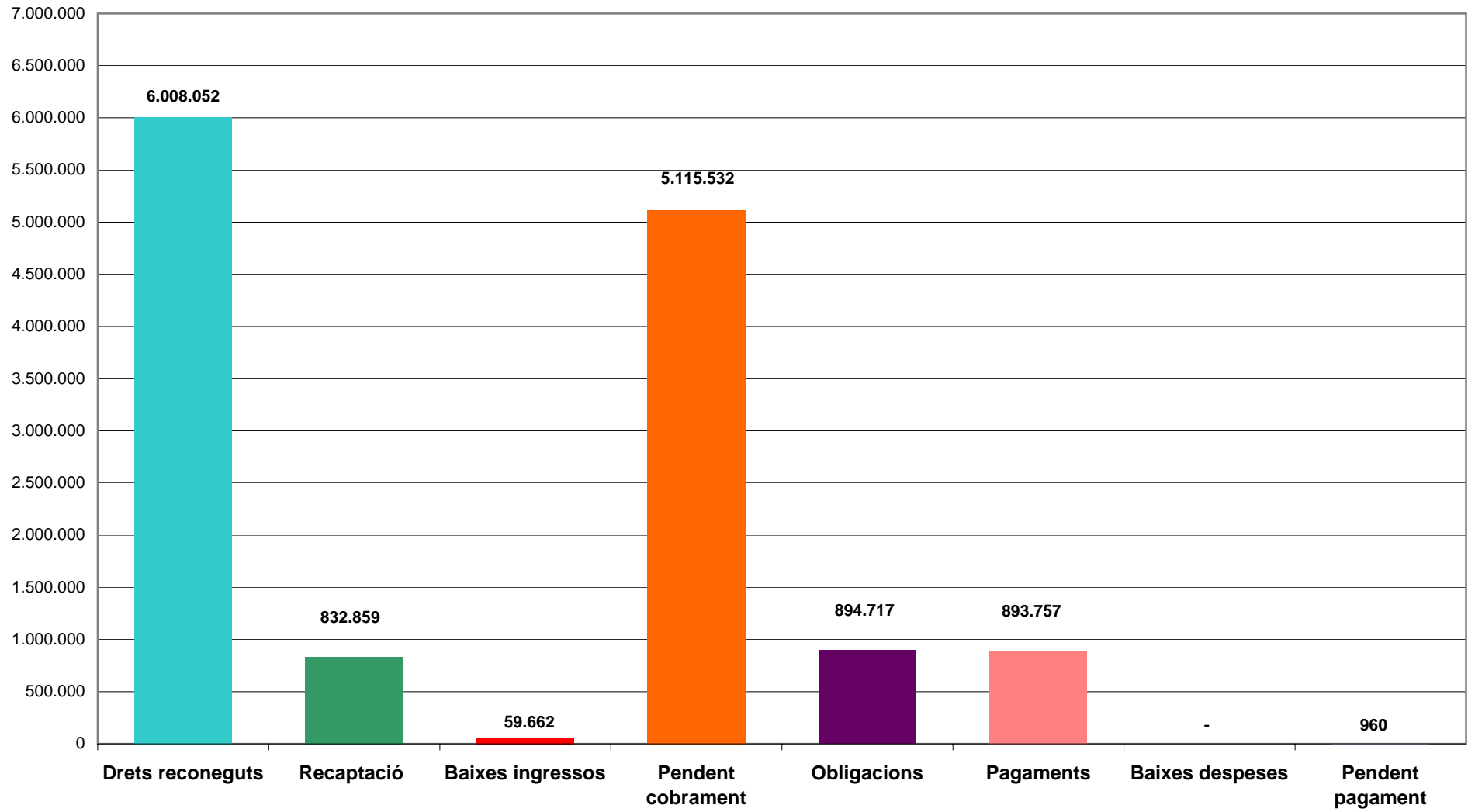
**% pagament a 28/02/17**  
**(Pagaments s/Obligacions reconegudes)**



## Pendent de pagament exercici corrent a 28 de febrer



*Pressupostos tancats 28/02/17*



**ESTAT D'EXECUCIÓ EXERCICIS TANCATS D'INGRESSOS A 28/02/17**

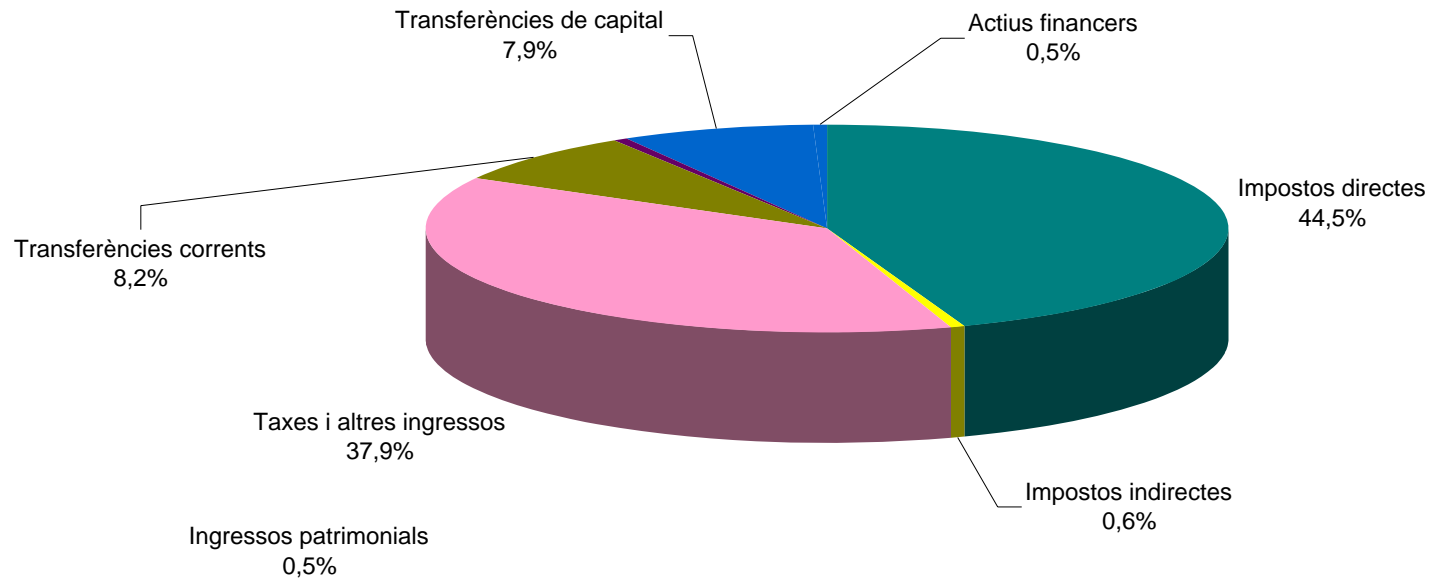
Exercici		Pendent a 01/01/17	Recaptat	Baixes	Pendent recaptar a 28/02/17	% Recaptat	% Baixes	% Pendent
Impostos directes	2016	680.558,14	105.901,72	1.534,75	573.121,67	15,6%	0,2%	84,2%
Impostos indirectes	2016	8,64	-	-	8,64	0,0%	0,0%	100,0%
Taxes i altres ingressos	2016	841.420,84	179.888,12	51.809,31	609.723,41	21,4%	6,2%	72,5%
Transferències corrents	2016	544.114,72	123.748,58	-	420.366,14	22,7%	0,0%	77,3%
Ingressos patrimonials	2016	22.938,67	1.567,17	-	21.371,50	6,8%	0,0%	93,2%
Transferències de capital	2016	466.213,52	63.181,99	-	403.031,53	13,6%	0,0%	86,4%
Actius financers	2016	20.663,00	2.584,00	-	18.079,00	12,5%	0,0%	87,5%
<b>Total 2015</b>		<b>2.575.917,53</b>	<b>476.871,58</b>	<b>53.344,06</b>	<b>2.045.701,89</b>	<b>18,5%</b>	<b>2,1%</b>	<b>79,4%</b>
Impostos directes	2015	518.874,09	29.531,88	218,03	489.124,18	5,7%	0,0%	94,3%
Taxes i altres ingressos	2015	443.747,64	10.633,88	80,00	433.033,76	2,4%	0,0%	97,6%
Transferències corrents	2015	233.028,60	233.028,60	-	-	100,0%	0,0%	0,0%
Actius financers	2015	8.664,64	2.529,42	-	6.135,22	29,2%	0,0%	70,8%
<b>Total 2015</b>		<b>1.204.314,97</b>	<b>275.723,78</b>	<b>298,03</b>	<b>928.293,16</b>	<b>22,9%</b>	<b>0,0%</b>	<b>77,1%</b>
Impostos directes	2014	446.723,64	47.016,56	325,49	399.381,59	10,5%	0,1%	89,4%
Taxes i altres ingressos	2014	284.997,60	9.368,63	348,25	275.280,72	3,3%	0,1%	96,6%
<b>Total 2014</b>		<b>731.721,24</b>	<b>56.385,19</b>	<b>673,74</b>	<b>674.662,31</b>	<b>7,7%</b>	<b>0,1%</b>	<b>92,2%</b>
Impostos directes	2013	306.734,50	4.566,06	552,05	301.616,39	1,5%	0,2%	98,3%
Impostos indirectes	2013	5.237,64	-	-	5.237,64	0,0%	0,0%	100,0%
Taxes i altres ingressos	2013	288.190,40	6.630,74	300,00	281.259,66	2,3%	0,1%	97,6%
Ingressos patrimonials	2013	645,27	-	-	645,27	0,0%	0,0%	100,0%
<b>Total 2013</b>		<b>600.807,81</b>	<b>11.196,80</b>	<b>852,05</b>	<b>588.758,96</b>	<b>1,9%</b>	<b>0,1%</b>	<b>98,0%</b>
Impostos directes	2012	210.040,23	3.837,93	535,01	205.667,29	1,8%	0,3%	97,9%
Impostos indirectes	2012	369,96	-	-	369,96	0,0%	0,0%	100,0%
Taxes i altres ingressos	2012	174.855,73	2.755,05	-	172.100,68	1,6%	0,0%	98,4%
Ingressos patrimonials	2012	2.066,89	-	-	2.066,89	0,0%	0,0%	100,0%
<b>Total 2012</b>		<b>387.332,81</b>	<b>6.592,98</b>	<b>535,01</b>	<b>380.204,82</b>	<b>1,7%</b>	<b>0,1%</b>	<b>98,2%</b>
Impostos directes	2011	112.834,25	2.838,44	182,06	109.813,75	2,5%	0,2%	97,3%
Impostos indirectes	2011	22.369,11	-	-	22.369,11	0,0%	0,0%	100,0%
Taxes i altres ingressos	2011	85.745,14	951,89	3.500,00	81.293,25	1,1%	4,1%	94,8%
<b>Total 2011</b>		<b>220.948,50</b>	<b>3.790,33</b>	<b>3.682,06</b>	<b>213.476,11</b>	<b>1,7%</b>	<b>1,7%</b>	<b>96,6%</b>
Impostos directes	2010	97.506,63	749,96	276,67	96.480,00	0,8%	0,3%	98,9%
Impostos indirectes	2010	2.752,78	642,52	-	2.110,26	23,3%	0,0%	76,7%
Taxes i altres ingressos	2010	47.584,08	554,08	-	47.030,00	1,2%	0,0%	98,8%
<b>Total 2010</b>		<b>147.843,49</b>	<b>1.946,56</b>	<b>276,67</b>	<b>145.620,26</b>	<b>1,3%</b>	<b>0,2%</b>	<b>98,5%</b>
Impostos directes	2009	54.029,38	265,64	-	53.763,74	0,5%	0,0%	99,5%
Taxes i altres ingressos	2009	26.533,77	85,70	-	26.448,07	0,3%	0,0%	99,7%
<b>Total 2009</b>		<b>80.563,15</b>	<b>351,34</b>	<b>-</b>	<b>80.211,81</b>	<b>0,4%</b>	<b>0,0%</b>	<b>99,6%</b>
Impostos directes	2008	39.068,89	-	-	39.068,89	0,0%	0,0%	100,0%
Taxes i altres ingressos	2008	10.750,29	-	-	10.750,29	0,0%	0,0%	100,0%
<b>Total 2008</b>		<b>49.819,18</b>	<b>-</b>	<b>-</b>	<b>49.819,18</b>	<b>0,0%</b>	<b>0,0%</b>	<b>100,0%</b>
Impostos directes	2007	2.684,12	-	-	2.684,12	0,0%	0,0%	100,0%
Taxes i altres ingressos	2007	1.698,14	-	-	1.698,14	0,0%	0,0%	100,0%
<b>Total 2007</b>		<b>4.382,26</b>	<b>-</b>	<b>-</b>	<b>4.382,26</b>	<b>0,0%</b>	<b>0,0%</b>	<b>100,0%</b>
Impostos directes	2006	975,21	-	-	975,21	0,0%	0,0%	100,0%
Taxes i altres ingressos	2006	924,95	-	-	924,95	0,0%	0,0%	100,0%
<b>Total 2006</b>		<b>1.900,16</b>	<b>-</b>	<b>-</b>	<b>1.900,16</b>	<b>0,0%</b>	<b>0,0%</b>	<b>100,0%</b>
Impostos directes	2005	2.436,32	-	-	2.436,32	0,0%	0,0%	100,0%
<b>Total 2005</b>		<b>2.436,32</b>	<b>-</b>	<b>-</b>	<b>2.436,32</b>	<b>0,0%</b>	<b>0,0%</b>	<b>100,0%</b>
Impostos directes	2004	64,45	-	-	64,45	0,0%	0,0%	100,0%
<b>Total 2004</b>		<b>64,45</b>	<b>-</b>	<b>-</b>	<b>64,45</b>	<b>0,0%</b>	<b>0,0%</b>	<b>100,0%</b>
<b>Total general</b>		<b>6.008.051,87</b>	<b>832.858,56</b>	<b>59.661,62</b>	<b>5.115.531,69</b>	<b>13,9%</b>	<b>1,0%</b>	<b>85,1%</b>



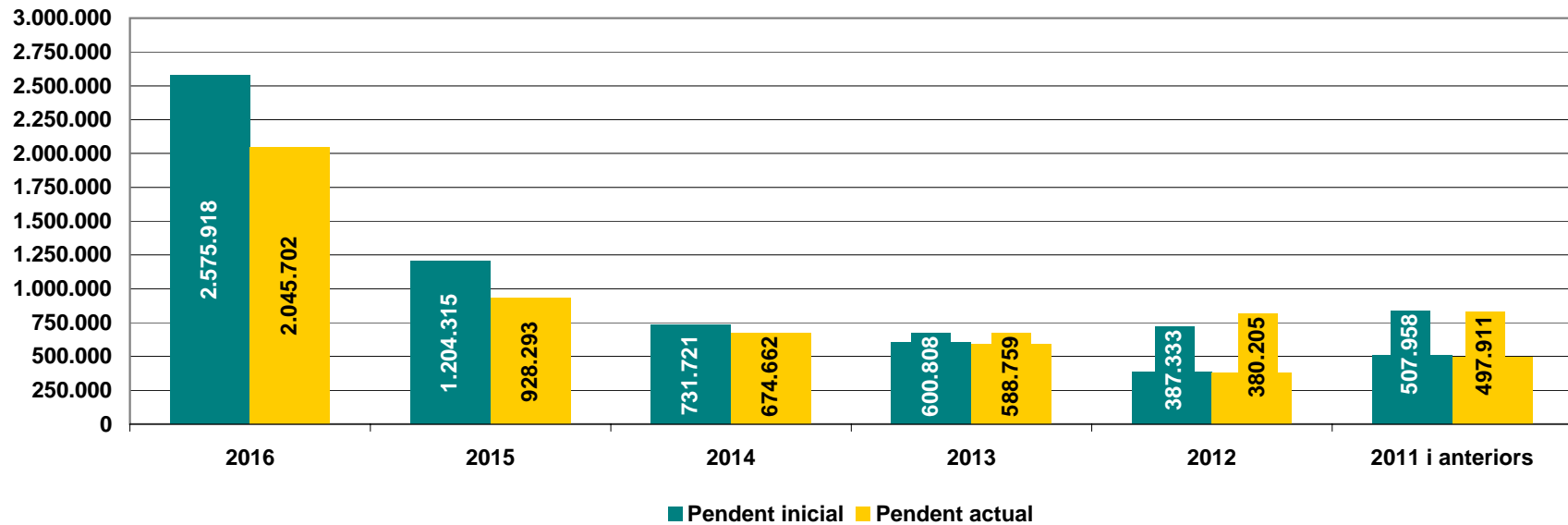
Descripció	Saldo inicial total drets	Drets recaptats	Baixes	Drets pendents de cobrament	recaptació %	Baixes %	Pendent %	sobre total pendent %
Impostos directes	2.472.529,85	194.708,19	3.624,06	2.274.197,60	7,9%	0,1%	92,0%	44,5%
Impostos indirectes	30.738,13	642,52	-	30.095,61	2,1%	0,0%	97,9%	0,6%
Taxes i altres ingressos	2.206.448,58	210.868,09	56.037,56	1.939.542,93	9,6%	2,5%	87,9%	37,9%
Transferències corrents	777.143,32	356.777,18	-	420.366,14	45,9%	0,0%	54,1%	8,2%
Ingressos patrimonials	25.650,83	1.567,17	-	24.083,66	6,1%	0,0%	93,9%	0,5%
Transferències de capital	466.213,52	63.181,99	-	403.031,53	13,6%	0,0%	86,4%	7,9%
Actius financers	29.327,64	5.113,42	-	24.214,22	17,4%	0,0%	82,6%	0,5%
	<b>6.008.051,87</b>	<b>832.858,56</b>	<b>59.661,62</b>	<b>5.115.531,69</b>	<b>13,9%</b>	<b>1,0%</b>	<b>85,1%</b>	<b>100,0%</b>

Exercici del deute	Saldo inicial total drets	Drets recaptats	Baixes	Drets pendents de cobrament	recaptació %	Baixes %	Pendent %	sobre total pendent %
2016	2.575.917,53	476.871,58	53.344,06	2.045.701,89	18,5%	2,1%	79,4%	40,0%
2015	1.204.314,97	275.723,78	298,03	928.293,16	22,9%	0,0%	77,1%	18,1%
2014	731.721,24	56.385,19	673,74	674.662,31	7,7%	0,1%	92,2%	13,2%
2013	600.807,81	11.196,80	852,05	588.758,96	1,9%	0,1%	98,0%	11,5%
2012	387.332,81	6.592,98	535,01	380.204,82	1,7%	0,1%	98,2%	7,4%
2011	220.948,50	3.790,33	3.682,06	213.476,11	1,7%	1,7%	96,6%	4,2%
2010	147.843,49	1.946,56	276,67	145.620,26	1,3%	0,2%	98,5%	2,8%
2009	80.563,15	351,34	-	80.211,81	0,4%	0,0%	99,6%	1,6%
2008	49.819,18	-	-	49.819,18	0,0%	0,0%	100,0%	1,0%
2007	4.382,26	-	-	4.382,26	0,0%	0,0%	100,0%	0,1%
2006	1.900,16	-	-	1.900,16	0,0%	0,0%	100,0%	0,0%
2005	2.436,32	-	-	2.436,32	0,0%	0,0%	100,0%	0,0%
2004	64,45	-	-	64,45	0,0%	0,0%	100,0%	0,0%
	<b>6.008.051,87</b>	<b>832.858,56</b>	<b>59.661,62</b>	<b>5.115.531,69</b>	<b>13,9%</b>	<b>1,0%</b>	<b>85,1%</b>	<b>60,0%</b>

### Exercicis tancats pendent per capítols



### Distribució pendent per exercicis



**EXERCICIS TANCATS (RESUM GENERAL PER CAPÍTOLS)**  
**OBLIGACIONS DE PRESSUPOSTOS TANCATS DES DE 1/1/2017 FINS A 28/2/2017**

Exercici: 2016

Capítol	Descripció	Obligacions pendents de pagament a 1 de Gener	Modificacions saldo inicial i anul·lacions	Total Obligacions	Prescripcions	Pagaments realitzats	Obligacions pendents de pag.
1	DESPESES DE PERSONAL.	208.704,04		208.704,04		208.704,04	
2	DESPESES CORRENTS EN BÉN	355.998,71		355.998,71		355.998,71	
3	DESPESES FINANCERES.	7.184,17		7.184,17		7.184,17	
4	TRANSFERÈNCIES CORRENTS.	33.986,20		33.986,20		33.026,20	960,00
6	INVERSIONS REALS.	169.958,49		169.958,49		169.958,49	
9	PASSIUS FINANCERS.	119.845,75		119.845,75		119.845,75	
	Total exercici 2016	895.677,36		895.677,36		894.717,36	960,00
	Total General	895.677,36		895.677,36		894.717,36	960,00