



Ajuntament de Malgrat de Mar
Serveis Econòmics
Intervenció

C/Ima 30 - 08309 Malgrat de Mar (Barcelona)
Tel. 93 755 23 00 - Fax 93 741 16 63
servicioeconomico@malgrat.es - www.malgrat.es
Nº registre

INFORME D'INTERVENCIÓ

ASSUMPTE: Expedient d'aprovació de la Liquidació del Pressupost de l'Ajuntament de l'exercici de 2016.

Primer. Legislació aplicable.

- Articles 191 a 193 del RDL 2/2004, de 5 de març, pel qual s'aprova el text refós de la Llei reguladora d'Hisendes Locals.
- Articles 89 a 105, de la Secció Tercera, Capítol III, del RD 500/1990, de 20 d'abril, pel que es desenvolupa el capítol primer del Títol VI de la Llei 39/1988.
- Ordre HAP/1781/2013, de 20 de setembre, d'aprovació de la Instrucció del model normal de Comptabilitat Local.
- Bases d'execució del pressupost.
- Llei orgànica 2/2012, de 27 d'abril, d'estabilitat pressupostària i sostenibilitat financera.
- RD 1463/2007, de 2 d'octubre, pel que s'aprova el reglament de desenvolupament de la Llei, de 12 de desembre, d'Estabilitat Pressupostària, en la seva aplicació a les entitats locals

Segon. Termini de presentació.

De conformitat amb el que preveu l'article 191.3 del RDL 2/2004, la liquidació del pressupost corresponent a l'exercici 2016 s'ha de confeccionar abans del dia 1 de març de 2016.

Tercer. Documentació a presentar.

La documentació a presentar, d'acord amb el que preveu el Capítol II, del Títol IV, de l'Ordre HAP/1781/2013, de 20 de setembre, d'aprovació de la Instrucció del model normal de Comptabilitat Local.

Quart. Determinacions de la liquidació del Pressupost.

De conformitat amb el que preveu l'article 93 del RD 500/1990, la liquidació del pressupost posarà en manifest :

Respecte a les despeses i per cada aplicació pressupostària, els crèdits inicials, les seves modificacions i els crèdits definitius, les despeses autoritzades i compromeses, les obligacions i els pagaments realitzats.

Quant als ingressos, per cada concepte les previsions inicials, les seves modificacions i les previsions definitives, els drets reconeguts, els drets anul·lats així com els recaptats nets.

Com a conseqüència de la liquidació del Pressupost hauran de determinar-se:

- a) Els drets pendents de cobrament i les obligacions pendents de pagament a 31 de desembre.
- b) El resultat pressupostari de l'exercici.
- c) Els romanents de crèdit.
- d) El romanent de Tresoreria.



D'acord amb la Instrucció de Comptabilitat l'estat de liquidació del pressupost comprèn, amb la deguda separació, la liquidació del pressupost de despeses i del pressupost d'ingressos de l'entitat, com també el resultat pressupostari.

La liquidació del pressupost de despeses i la liquidació del pressupost d'ingressos s'han de presentar amb el nivell de desagregació del pressupost aprovat i de les seves modificacions posteriors.

Cinquè. L'execució del pressupost.

De conformitat amb la documentació que figura en l'expedient la liquidació del pressupost de despeses dóna el següent resum :

a) Crèdits inicials	18.935.175,00
b) Modificacions de crèdit	3.218.037,22
c) Crèdits totals consignats	22.153.212,22
d) Despeses autoritzades	20.877.737,69
e) Disposicions o compromisos	20.262.341,60
f) Obligacions reconegudes	18.542.675,17
g) Pagaments fets	17.646.997,81
h) Pendent de pagament	895.677,36
<hr/>	
% Modificacions (b / a)	17,0%
% Execució (f / c)	83,7%
% Pagaments (g / f)	95,2%
% Pendent de pagament (h / f)	4,0%

El resum de la liquidació del pressupost d'ingressos té el següent detall :

a) Previsions inicials	18.935.175,00
b) Modificacions	3.218.037,22
c) Previsions totals	22.153.212,22
d) Saldo de compromisos	1.249.761,30
e) Drets reconeguts totals	21.161.012,83
f) Baixes	1.189.899,35
g) Drets reconeguts nets (e - f)	19.971.113,48
h) Recaptació líquida	17.398.001,37
i) Pendent de cobrament	2.573.112,11
<hr/>	
% Modificacions (b / a)	17,0%
% Execució (g / c)	90,1%
% Baixes s/Drets reconeguts totals	5,6%
% Recaptació (h/ g)	87,1%
% Pendent de cobrament (i / g)	12,9%

L'execució pressupostària a nivell de capítols és el que es detalla a continuació :


Ajuntament de Malgrat de Mar
Serveis Econòmics
Intervenció

 Carrer 30 - 08150 Malgrat de Mar (Barcelona)
 Tel. 93 785 33 00 - Fax 93 781 69 03
 serveis@ajuntamentmalgrat.cat - www.ajuntamentmalgrat.cat

	Previsions totals	Drets reconeguts nets	% execució	Recaptació líquida	% recepció	Pendent cobrament	% pendent
Ingressos directes	8.633.650,00	8.703.162,23	100,0%	8.025.349,51	92,2%	677.752,72	8,4%
Ingressos indirectes	153.000,00	261.500,00	167,7%	261.579,42	169,0%	0,00	0,0%
Taxes i altres ingressos	4.453.000,00	4.857.514,20	110,0%	4.056.093,46	92,6%	841.420,74	20,7%
Ingressos corrents	5.018.604,69	5.231.161,80	104,2%	4.667.047,00	91,6%	544.114,72	11,6%
Ingressos patrimonials	143.100,00	172.097,18	120,3%	145.150,51	86,7%	22.530,67	15,4%
a) Operacions corrents	18.393.423,49	19.285.463,57	104,8%	17.199.227,98	89,2%	2.066.235,59	11,1%
Atenció d'inversions realitzades	400,00	0,00	0,0%	0,00	0,0%	400,00	100,0%
Transferències de capital	227.801,52	650.149,91	285,3%	163.936,35	28,3%	468.213,52	80,0%
b) Operacions de capital	228.201,52	650.149,91	285,3%	163.936,35	28,3%	468.213,52	80,0%
INGRESSOS NO FINANCERES (a + b)	18.621.725,01	19.935.613,48	107,0%	17.363.164,33	87,2%	2.552.449,15	12,8%
Actius financers	2.439.487,21	35.500,00	1,5%	14.837,00	0,6%	2.399.650,21	98,2%
Passius financers	1.053.000,00	0,00	0,0%	0,00	0,0%	1.053.000,00	100,0%
INGRESSOS FINANCERES	1.386.487,21	35.500,00	1,0%	14.837,00	1,1%	20.663,00	58,2%
TOTAL PRESSUPOST INGRESSOS	22.183.212,22	19.971.113,48	90,1%	17.398.001,33	87,1%	2.573.112,11	12,8%

	Crèdits definitius	Obligacions reconegudes	% execució	Pagaments líquids	% pagament	Pendent pagament	% pendent
Despeses de personal	6.451.040,34	6.120.070,49	95,0%	7.911.374,45	97,4%	269.704,04	2,6%
Despeses en béns i serveis	7.431.917,17	6.561.892,12	88,3%	6.205.893,41	94,6%	355.998,71	5,7%
Despeses financeres	69.000,00	69.211,70	100,3%	62.327,56	90,6%	7.184,17	11,6%
Transferències corrents	702.109,56	569.556,43	81,1%	655.834,11	111,5%	33.686,26	5,2%
a) Operacions corrents	14.754.067,07	13.320.720,74	90,4%	14.833.429,53	96,7%	805.873,12	4,1%
Inversions realitzades	4.311.077,75	2.091.516,72	48,5%	1.921.557,23	91,5%	169.519,48	8,5%
Transferències de capital	4.311.077,75	2.091.516,72	48,5%	1.921.557,23	91,5%	169.519,48	8,5%
b) Operacions de capital	4.311.077,75	2.091.516,72	48,5%	1.921.557,23	91,5%	169.519,48	8,5%
DESPESES NO FINANCERES (a + b)	19.065.144,82	15.412.237,46	80,8%	16.754.986,76	87,9%	2.310.157,06	12,1%
Actius financers	38.000,00	35.500,00	93,4%	35.500,00	100,0%	0,00	0,0%
Passius financers	1.053.000,00	1.074.920,68	101,9%	955.074,53	96,6%	119.846,15	12,5%
DESPESES CAPITAL FINANCERES	1.091.000,00	1.110.420,68	101,8%	990.574,53	89,2%	119.846,15	12,1%
TOTAL PRESSUPOST DESPESES	22.183.212,22	18.542.658,14	83,7%	17.751.061,29	80,0%	4.432.150,93	24,4%

D'aquests estats se'n dedueix que els drets reconeguts nets suposen el 90 % de les previsions definitives, (105% en els ingressos corrents i 285% en els de capital), quant a les obligacions representen un 84% de les previsions definitives, (92% en les despeses per operacions corrents i 49 % en les de capital no financeres i 99 % en les despeses de capital financeres).

La recaptació es situa en 87% dels drets reconeguts nets, (89% en els ingressos corrents i 28% en les operacions de capital), i els pagaments es situen en el 96%, (97% en les despeses corrents i 96% en les despeses de capital no financeres o el 89% en les despeses de capital financeres).

Pel que fa referència als exercicis tancats s'ha pagat el 100% de les obligacions reconegudes i s'ha recaptat el 37% dels drets pendents de cobrament, a inici d'exercici, aprovant-se així mateix, baixes equivalents al 5% dels drets, quedant per tant, un pendent de cobrament d'exercicis tancats del 58%.



Sisè. Resultat de les operacions pressupostàries de l'exercici.

A nivell normatiu, el Resultat Pressupostari, es regula en els articles 96 i 97 del R.D. 500/1990, i les regles 78 a 80 de la Instrucció de Comptabilitat per a l'Administració Local

El resultat pressupostari, representa en quina mesura els ingressos pressupostaris de l'exercici han estat suficients per a cobrir les despeses pressupostàries del mateix període, es a dir, en quina mesura els drets pressupostaris han estat suficients per a finançar les obligacions de la mateixa naturalesa.

En definitiva, el resultat pressupostari mesura el superàvit o dèficit de financiació de l'exercici, és a dir, la capacitat o necessitat de financiació de l'Ajuntament, generada per les operacions pressupostàries de l'exercici.


L'article 96 estableix que aquest es determinarà per la diferència entre els drets pressupostaris liquidats durant l'exercici i les obligacions pressupostàries reconegudes durant el mateix període, presos uns i altres pels seus valors nets, un cop deduïts els drets i les obligacions que, per qualsevol motiu, hagin estat anul·lats.

De conformitat amb el que disposa l'article 97 del R.D. 500/1990, el resultat pressupostari haurà d'ajustar-se en funció de les obligacions finançades amb romanents de Tresoreria i les diferències de financiació afectada, per calcular aquestes desviacions de finançament, s'ha d'aplicar els criteris que estableix la regla 50 de la ICAL.

∞ Desviacions de finançament :

El Resultat Pressupostari de l'exercici s'ha d'ajustar en augment per l'import de les desviacions de financiació negatives de l'exercici i en disminució per l'import de les desviacions de financiació positives de l'exercici calculades d'acord amb el que estableix la ICAL. Les desviacions de l'exercici són :

CODI DE DESPESA	DESCRIPCIO	Desviacions de l'exercici		Desviacions acumulades	
		Positives	Negatives	Positives	Negatives
2018.3.CASTE.1	Sal de bonis	448.000,31	-	3.443,25	8.514,71
2018.3.DIMPUL.1	Pla d'Iniciació 2018-18	7.410,25	-	-	11.279,85
2018.3.PAVEL.1	Canvi coberta i relleu estructural pavelló av. de Aragó	117.516,65	6.302,27	-	200.000,00
2018.3.PANP.1	Tribut i formació persones aturades no perceptrors 2018	-	-	-	10.211,96
2018.3.BRESS.2	Escola bressol 2018/2018	42.400,55	-	-	-
2018.3.EXPER.1	Pla d'acció d'ocupació laboral	-	-	-	14.465,27
2018.3.PLACC.1	Pla d'acció ocupació 2018/2018	42.164,71	-	-	-
2018.3.FRECC.1	Programa d'Iniciació Joves Castell	-	6.729,50	-	-
2018.3.ACCOM.1	Acció comunitària participació, igualtat i juvenil	29.051,00	-	-	-
2018.3.ADULT.1	Cursos temàtics PF "Cura saber" Escola Adulta curs 2018-18	2.851,83	38.514,37	-	-
2018.3.BONE.1	Finançament servei social ocupació 2018	6.049,28	-	-	-
2018.3.PREME.1	Subvenció servei menjador escolar de les escoles bressol	2.503,50	-	-	-
2018.3.BRESS.1	Escola Bressol 2018/2018	-	40.112,36	-	62.498,45
2018.3.BFBS.1	Programa d'ocupació laboral BFB 023/18	-	10.545,97	-	11.122,95
2018.3.COMP.1	Programa d'implementació i formació ocupació laboral	110.123,47	-	-	-
2018.3.FELIX.1	Any del Fida Payacoa	44,14	-	-	-
2018.3.GAIDIS.1	Acció de suport a l'empresari	1.000,00	-	-	-
2018.3.MABIT.1	Centre d'Agència de Habitatge de Catalunya (CAH)	19.911,29	-	-	-
2018.3.JUTIS.1	Manjament Just de Pau 2018	-	21,97	-	-
2018.3.MED.4.1	Companys de consciència medi ambient	1.300,00	-	-	-
2018.3.PANP.1	Programa Inicial i formació persones aturades sense percebre	4.823,00	-	-	15.299,20
2018.3.PUOSC.1	PUOSC d'ocupació de entornament i conservació 2018	-	-	-	25.147,90
2018.3.REACC.1	Pla de suport a la reactivació econòmica	140.431,29	-	-	-
2018.3.SANAM.1	Sanitat ambaliss	7.447,25	-	-	-
2018.3.SEAL.1	Programa de suport a l'empresa 2018	7.004,95	-	-	-
2018.3.BUSF.1	Programa complementari de G de suport a la prestació de serveis socials	43.152,73	-	-	-



020894 XZANT-NJHO3-CQ4ZJ El document està validat amb el codi de verificació XZANT-NJHO3-CQ4ZJ i el document està validat amb el codi de verificació XZANT-NJHO3-CQ4ZJ


**Ajuntament de Malgrat de Mar
Serveis Econòmics
Intervenció**

Carrer 30 - 08950 Malgrat de Mar (Barcelona)
Tel: 93 785 13 00 - Fax: 93 781 00 51
edifici econòmics i serveis econòmics - www.malgrat.cat
NIF: P3049204

CODI DE DESPESA	DESCRIPCIÓ	Desviacions de l'exercici		Desviacions acumulades	
		Positives	Negatives	Positives	Negatives
2010 3 TRANS 1	Trànsports públics 2016	16.850,02	-	-	-
2010 3 TURIS 1	Gestió turística	77.267,55	-	-	-
2016 2 REP-UD 1	Rehabilitació escola d'adults	-	13.573,00	-	13.573,00
2016 2 INSTON 1	Col·laboració amb altres entitats i altres entitats Costa Brava PA17	-	12.423,24	-	12.423,24
2016 3 ACQUIS 1	Actuació especial d'obra	-	2.208,00	-	2.208,00
2016 3 ADJUS 1	Escola Adulta curs 2016-2017	1.544,43	-	1.544,43	-
2016 3 AMBSA 1	Actuació de sanitat ambiental 2016	-	14.940,81	-	14.940,81
2016 3 ANECO 1	Actuació de companyia	-	559,93	-	559,93
2016 3 BNE 1	Col·laboració amb altres entitats i altres entitats	-	17.284,24	-	17.284,24
2016 3 BTE 1	Treballs febrer 2016	-	32,59	-	32,59
2016 3 COMIB 1	Progr. Complertem, serveis socials, tasca col·lectiva social, emergència energètica	-	41.557,87	-	41.557,87
2016 3 DIFOC 1	Pla d'actuació d'implementació de fons de recuperació de suport a la integració social	-	130.539,33	-	130.539,33
2016 3 DIFOP 1	Col·laboració amb altres entitats i altres entitats Costa Brava PA17	-	633,41	-	633,41
2016 3 DIFOR 1	Planificació d'actuacions socials de les dones	-	1.953,09	-	1.953,09
2016 3 ESUPER 1	Planificació d'actuacions socials de les dones	-	2.343,50	-	2.343,50
2016 3 HABIT 1	Oficina Local d'Habitatge	-	19.339,29	-	19.339,29
2016 3 JUEUP 1	Programa d'ajuda juvenil	-	27.759,42	-	27.759,42
2016 3 JUVES 1	Escola Joves 2016	-	259,00	-	259,00
2016 3 JUSTIS 1	Mostradors justos de pau 2016	25,44	-	25,44	-
2016 3 MALAR 1	Actuació cultura MALGRAT 2016	-	1.539,00	-	1.539,00
2016 3 PAMP 1	Treballs febrer 2016	-	429,56	-	429,56
2016 3 PDUCC 1	PLUCC Manteniment i conservació 2016	-	54.473,08	-	54.473,08
2016 3 SBAO 1	Planificació en l'àmbit de gestió social	-	19.298,48	-	19.298,48
2016 3 SEALI 1	Programa de separació d'elements 2016	-	16.854,03	-	16.854,03
2016 3 TRANS 1	Convocatòria 2016	-	8.443,48	-	8.443,48
2016 3 TURIS 1	Fons de foment del turisme 2016	-	24.294,45	-	24.294,45
TOTAL		1.131.821,57	164.076,87	5.412,13	218.944,39

2.- Obligacions reconegudes amb càrrec al Romanent de tresoreria per a despeses generals :

En l'exercici 2016, l'import total de obligacions reconegudes que es van finançar amb càrrec al Romanent de tresoreria per a despeses generals importa la quantitat total de un milió tres cents quaranta nou mil set cents noranta quatre euros amb vuit cèntims, (1.349.794,08 €), el que suposa augmentar el resultat pressupostari amb aquest import.

Per tant el resultat pressupostari, és el que es desprèn dels següents càlculs:

RESULTAT PRESSUPOSTARI

CONCEPTES	DRETS RECONEGUTS NETS	OBLIGACIONS RECONEGUTES NETES	AJUSTAMENTS	RESULTAT PRESSUPOSTARI
a. Operacions corrents	19.285.483,57	15.349.738,77	-	3.944.744,80
b. Altres operacions no financeres	859.149,91	2.091.515,72	-	- 1.241.365,81
1. Total operacions no financeres (a+b)	19.935.633,48	17.432.254,49		2.503.378,99
2. Actius financers	35.500,00	35.500,00		-
3. Passius financers	-	1.074.920,68		- 1.074.920,68
RESULTAT PRESSUPOSTARI DE L'EXERCICI	19.971.133,48	18.542.675,17		1.428.458,31
AJUSTAMENTS				
4. Crèdits gastats finançats amb romanent líquid de tresoreria per a despeses generals			1.341.497,97	
5. Desviacions negatives de financiació de l'exercici			564.076,87	
6. Desviacions positives de financiació de l'exercici			1.131.821,57	773.753,17
RESULTAT PRESSUPOSTARI AJUSTAT				2.202.191,40

Setè. Drets de difícil o impossible recaptació.

D'acord amb el que disposa l'article 103 del R.D. 500/1990:

"1. El romanent de Tresoreria es quantificarà d'acord amb el que s'estableix en els articles anteriors, deduïts els drets pendents de cobrament que es considerin de difícil o impossible recaptació (art. 172.2, Llei 30/1988).



Q38994 XZANT-NJHO3-CQ4JZ 1218M12C8C0A84E8EAC3AE1E1C1N7D3 31J2DF58CF E:\documentos\est_2516\NAT_Mi\liquidaci\codi de verificaci\peticio comprovaci de la signatura electronica dels documents signats a l'aplicaci web que hi ha

2. La determinació de la quantia dels drets que es consideri de difícil o impossible recaptació podrà determinar-se bé de forma individualitzada, bé mitjançant la fixació d'un percentatge a tant alçat.

3. Per a determinar els drets de difícil o impossible recaptació hauran de tenir-se en compte l'antiguitat dels deutes, l'import dels mateixos, la naturalesa dels recursos de que es tracti, els percentatges de recaptació tant en període voluntari com en via executiva i demés criteris de valoració que de forma ponderada s'estableixi per l'entitat local.

4. En qualsevol cas, la consideració d'un dret com de difícil o impossible recaptació no implicarà la seva anul·lació ni produirà baixa en comptes."

Així mateix l'apartat quart de la regla 83 de la Instrucció de comptabilitat disposa :

"L'import dels drets pendents de cobrament de recaptació difícil o impossible consisteix en la part del saldo del compte 490 «Provisió per a insolvències» que correspongui a drets de caràcter pressupostari o no pressupostari inclosos en el càlcul del romanent de tresoreria"

Les Bases d'execució del pressupost estableixen els criteris en quant a la valoració dels drets de difícil o impossible recaptació, fixant-se, per als capítols I, II, III, V, VI i VIII del pressupost d'ingressos, els següents percentatges per exercici :

Exercici	% Dotació
2016 i 2015	25%
2014	50%
2013	80%
2012 i anteriors	100%
Multes i sancions qualsevol que sigui l'exercici	100%

Així mateix s'han efectuat dotacions de manera individualitzada, en el cas de deutors en processos concursals, s'efectua una dotació del 100%, d'acord amb el següent resum :

	Pendent	% Dotació	Dotació
2013	35.779,53	100%	35.610,13
2014	23.396,18	100%	23.396,18
2015	40.642,66	100%	40.642,66
2016	12.118,02	100%	12.118,02
Total	111.936,59		111.767,19

- S'efectuen dotacions pels saldos deutors per operacions no pressupostàries d'acord amb el següent detall :

	Pendent	% Dotació	Dotació
Deutors per IVA	5.379,67	25%	1.344,92
Diferències Incapacitat Temporal treballadors	39,10	25%	9,76
Altres deutors no pressupostaris	1.031,62	25%	257,91
Deutors per provisió de fons defensa jurídica	175,00	25%	43,75
Deutors per provisió de fons defensa jurídica	12.818,50	25%	3.204,63
	19.443,89		4.860,99

Així les dotacions per saldos de dubtós cobrament, distribuïdes per exercici, són les que es detallen a continuació :


**Ajuntament de Malgrat de Mar
Serveis Econòmics
Intervenció**

 C/ma. 30 - 08350 Malgrat de Mar (Barcelona)
 Tel. 93 785 33 90 - Fax 93 781 00 83
 web@ajuntamentdemalgrat.es - www.ajuntamentdemalgrat.es
 08350 Malgrat de Mar

CAPITOL	E exercici	Percent recaptar	% Datació	Deutes de dubtes cobrament 2016
Impostos directes	2016	677.752,72	30,9%	163.159,73
Impostos indirectes	2016	8,64	25,0%	2,16
Taxes i altres ingressos	2016	841.429,84	71,3%	609.040,45
Transferències corrents	2016	544.114,72	25,0%	136.029,66
Ingressos patrimonials	2016	22.638,67	25,0%	5.734,67
Alienació d'inversions reals	2016	-	25,0%	-
Transferències de capital	2016	468.213,62	25,0%	118.553,30
Actius financers	2016	22.693,00	25,0%	5.165,75
Passius financers	2016	-	25,0%	-
Total 2016		2.073.112,11	39,8%	1.023.684,82
Impostos directes	2015	619.710,35	30,9%	163.159,73
Taxes i altres ingressos	2015	443.747,64	85,0%	363.782,79
Transferències corrents	2015	233.028,60	25,0%	59.257,15
Actius financers	2015	8.684,64	25,0%	2.169,16
Total 2015		1.294.161,23	49,9%	601.368,83
Impostos directes	2014	446.733,84	52,6%	235.059,91
Taxes i altres ingressos	2014	284.597,60	87,5%	249.359,30
Total 2014		731.331,44	66,2%	484.419,21
Impostos directes	2013	366.734,50	82,8%	254.131,52
Impostos indirectes	2013	5.237,84	80,0%	4.190,11
Taxes i altres ingressos	2013	288.190,40	95,0%	273.535,26
Ingressos patrimonials	2013	645,27	80,0%	516,22
Total 2013		660.807,81	80,7%	532.373,11
Impostos directes	2012	210.040,23	100,0%	210.040,23
Impostos indirectes	2012	359,66	100,0%	359,66
Taxes i altres ingressos	2012	174.855,73	100,0%	174.855,73
Ingressos patrimonials	2012	2.056,89	100,0%	2.056,89
Total 2012		387.312,51	100,0%	387.312,51
Impostos directes	2011	112.834,25	100,0%	112.834,25
Impostos indirectes	2011	22.369,11	100,0%	22.369,11
Taxes i altres ingressos	2011	95.745,14	100,0%	95.745,14
Total 2011		229.948,50	100,0%	229.948,50
Impostos directes	2010	97.530,63	100,0%	97.530,63
Impostos indirectes	2010	2.752,78	100,0%	2.752,78
Taxes i altres ingressos	2010	47.594,08	100,0%	47.594,08
Total 2010		147.877,49	100,0%	147.877,49
Impostos directes	2009	54.029,38	100,0%	54.029,38
Taxes i altres ingressos	2009	28.533,77	100,0%	28.533,77
Total 2009		82.563,15	100,0%	82.563,15
Impostos directes	2008	39.008,89	100,0%	39.008,89
Taxes i altres ingressos	2008	10.750,29	100,0%	10.750,29
Total 2008		49.759,18	100,0%	49.759,18
Impostos directes	2007	2.684,12	100,0%	2.684,12
Taxes i altres ingressos	2007	1.698,14	100,0%	1.698,14
Total 2007		4.382,26	100,0%	4.382,26
Impostos directes	2006	975,21	100,0%	975,21
Taxes i altres ingressos	2006	524,95	100,0%	524,95
Total 2006		1.500,16	100,0%	1.500,16
Impostos directes	2005	2.436,32	100,0%	2.436,32
Total 2005		2.436,32	100,0%	2.436,32
Impostos directes	2004	64,45	100,0%	64,45
Total 2004		64,45	100,0%	64,45
Total general		6.085.882,71	58,9%	3.537.473,28



Cal fer constar, que de conformitat amb l'article 103.4 del RD 500/1990, la consideració d'un dret com de difícil o impossible recaptació no implica la seva anul·lació ni produeix la seva baixa en complex.

Vuitè. Estats d'execució de pressupostos tancats

Quant als pressupostos tancats d'ingressos l'execució ha estat la que es detalla, resumida a nivell de capítols i exercici, a continuació :

CAPÍTOL	Drets reconeguts	Recaptat	Baixes	Pendent recaptar	% Recaptat	% Baixes	% Pendent
Impostos directes	147.771,42	215.833,32	14.027,78	316.719,39	28,8%	1,9%	69,4%
Impostos indirectes	119,38	110,74	8,64	-	92,8%	7,2%	0,0%
Taxes i altres ingressos	783.176,01	241.905,71	15.622,66	423.737,64	30,3%	7,1%	56,7%
Transferències corrents	253.834,11	19.137,73	1.518,23	335.209,60	7,6%	0,4%	21,8%
Ingressos patrimonials	7.231,04	7.231,04	-	-	100,0%	0,0%	0,0%
Transferències de capital	1.335.798,68	1.335.795,04	-	-	100,0%	0,0%	0,0%
Actius financers	25.516,16	17.851,52	-	7.664,64	67,3%	0,0%	32,7%
Total 2010	2.554.293,08	1.579.816,74	71.677,08	1.204.191,23	61,3%	2,3%	42,3%
Impostos directes	505.280,06	48.715,86	4.843,56	446.723,64	9,8%	1,7%	48,4%
Impostos indirectes	362.504,15	35.051,87	42.412,68	284.937,66	9,7%	11,7%	78,6%
Taxes i altres ingressos	172.800,55	172.800,55	-	-	100,0%	0,0%	0,0%
Transferències corrents	4.611,45	4.611,45	-	-	100,0%	0,0%	0,0%
Actius financers	-	-	-	-	-	-	-
Total 2014	1.045.202,21	282.227,72	51.253,24	731.721,24	26,1%	4,8%	78,6%
Impostos directes	356.147,09	30.201,52	19.209,07	306.734,50	8,5%	5,4%	86,1%
Impostos indirectes	5.217,64	-	-	5.217,64	0,0%	0,0%	100,0%
Taxes i altres ingressos	347.352,16	22.980,50	16.581,49	288.190,40	8,5%	10,6%	83,0%
Ingressos patrimonials	649,27	-	-	649,27	0,0%	0,0%	100,0%
Total 2012	709.362,16	53.182,52	35.790,47	600.827,81	7,4%	7,9%	84,7%
Impostos directes	242.678,62	26.201,79	8.436,85	210.041,23	10,8%	3,7%	86,6%
Impostos indirectes	369,56	-	-	369,56	0,0%	0,0%	100,0%
Taxes i altres ingressos	251.173,70	19.112,50	57.007,47	174.855,73	7,7%	22,7%	49,6%
Transferències corrents	111,70	111,70	-	-	100,0%	0,0%	0,0%
Ingressos patrimonials	2.066,85	-	-	2.066,85	0,0%	0,0%	100,0%
Total 2013	496.493,27	45.425,99	64.444,27	387.332,81	9,2%	12,8%	79,8%
Impostos directes	133.630,06	12.161,23	5.030,51	116.438,25	8,4%	3,9%	86,8%
Impostos indirectes	22.369,11	-	-	22.369,11	0,0%	0,0%	100,0%
Taxes i altres ingressos	92.838,11	1.701,64	1.101,57	85.715,14	4,3%	3,7%	92,4%
Transferències corrents	30.222,87	30.222,87	-	-	100,0%	0,0%	0,0%
Transferències de capital	219.588,13	219.588,13	-	-	100,0%	0,0%	0,0%
Total 2011	489.267,45	259.911,67	8.427,88	210.948,90	53,1%	1,7%	45,1%
Impostos directes	109.340,05	6.430,41	4.403,25	97.506,61	5,8%	4,1%	93,2%
Impostos indirectes	6.067,03	3.314,25	-	2.752,78	54,6%	3,0%	42,4%
Taxes i altres ingressos	83.580,00	2.233,03	3.771,89	47.544,98	4,2%	7,0%	68,8%
Total 2018	167.992,21	11.977,69	6.175,03	147.843,49	7,1%	4,9%	88,0%
Impostos directes	59.206,65	2.834,71	1.422,56	54.029,38	4,8%	2,3%	92,7%
Taxes i altres ingressos	27.691,77	1.036,25	121,75	26.533,77	2,7%	0,4%	99,9%
Total 2020	89.898,42	3.870,96	1.544,31	80.583,18	4,3%	1,8%	93,7%
Impostos directes	47.310,99	510,93	7.731,27	39.089,69	1,1%	14,3%	82,6%
Taxes i altres ingressos	17.365,71	111,07	6.504,36	10.752,29	0,6%	37,5%	61,9%
Total 2020	64.676,70	621,00	14.235,62	49.841,88	1,8%	22,0%	77,2%
Impostos directes	2.814,08	63,31	93,25	2.657,52	2,1%	1,2%	94,7%
Taxes i altres ingressos	1.802,41	-	104,27	1.698,14	0,0%	5,8%	94,2%
Total 2027	4.616,49	63,31	197,52	4.356,26	1,3%	4,3%	94,9%
Impostos directes	1.061,35	-	85,18	976,17	0,0%	8,1%	91,9%
Taxes i altres ingressos	1.422,71	-	109,76	1.312,95	0,0%	8,8%	93,2%
Total 2026	2.484,06	-	194,94	2.289,12	0,6%	5,4%	91,0%
Impostos directes	2.426,32	-	-	2.426,32	0,0%	0,0%	100,0%
Total 2029	2.426,32	-	-	2.426,32	0,0%	0,0%	100,0%
Impostos directes	64,45	-	-	64,45	0,0%	0,0%	100,0%
Total 2024	64,45	-	-	64,45	0,0%	0,0%	100,0%
Total exercici tancats	5.922.948,23	2.214.227,07	274.348,58	3.411.976,60	37,4%	4,8%	57,9%



R20894 XZANT-NJHO3-CQ4JZ 1216A12C9B08B4E8EAC5A4C4C57D33A3C03F50CF E:\document\est_2552\WAT_Malgrat\el codi de verificació podria correspondre a l'existència de la signatura electrònica dels documents signats a l'adreça web que s'indica

1) (+) Ingressos corrents (Capítols I a V)	19.285.463,57
2) (-) Contribucions especials i quotes urbanístiques	-
3) (-) Altres ingressos afectats	-
4) (+) Ajust per devolució liquidació definitiva PTE 2008	33.429,60
5) (+) Ajust per devolució liquidació definitiva PTE 2009	82.270,00
6) (+) Ajust per devolució liquidació definitiva PTE 2011	142.862,81
7) TOTAL INGRESSOS AJUSTATS (1 - 2 - 3 + 4 + 5 + 6)	19.544.033,98
8 Deute financer a 31/12/16	3.515.270,00
9) Deute per devolucions PIE 2008-2009-2013	578.537,68
10) DEUTE COMPUTABLE TOTAL (8 + 9)	4.093.807,68
Marge d'augment del deute fins al límit del 110 %	17.404.629,70
Marge d'augment del deute fins al límit del 75 %	10.564.217,81

Ràtio legal d'estalvi net

Anualitats teòriques	1.025.483,23
11) Estalvi net (Ingressos ordinaris - Capítols I, II i IV despeses - Anualitat teòrica)	3.247.023,75
Ràtio (11 / 7) (%)	16,61%

Ràtio legal de deute viu

Percentatge d'endeutament a 31/12/16 (10/7)	20,95%
---	--------

Onzè. Avaluació del compliment de l'objectiu d'estabilitat pressupostària

1. Principi d'estabilitat pressupostària

L'article 3 de la Llei 2/2016, estableix:

1. L'elaboració, aprovació i execució dels pressupostos i altres actuacions que afectin les despeses o ingressos dels diferents subjectes compresos en l'àmbit d'aplicació d'aquesta Llei s'ha de realitzar en un marc d'estabilitat pressupostària, coherent amb la normativa europea.
2. S'entén per estabilitat pressupostària de les administracions públiques la situació d'equilibri o superàvit estructural.
3. En relació amb els subjectes als quals es refereix l'article 2.2 d'aquesta Llei s'entén per estabilitat pressupostària la posició d'equilibri financer.

La instrumentació de l'esmentat principi d'acord amb el que estableix l'article 11, de l'esmentada llei, estableix que les corporacions locals han de mantenir una posició d'equilibri o superàvit pressupostari.

L'objectiu d'estabilitat pressupostària es troba expressat en termes de comptabilitat nacional, és a dir, aplicant els criteris metodològics del Sistema Europeu de Comptes (SEC-95), el qual permet la comparació homogènia entre diferents països europeus

L'article 16.2 del RD 1463/2007 estableix que:

2. En les restants entitats locals, la Intervenció local elevarà al Ple un informe sobre el compliment de l'objectiu d'estabilitat de la pròpia entitat local i dels seus organismes i entitats dependents.



Ajuntament de Malgrat de Mar Serveis Econòmics Intervenció

Carme 30 - 08350 Malgrat de Mar (Barcelona)
Tel: 93 756 33 90 - Fax: 93 751 07 33
servicioeconomico@ajm.malgrat.es - www.ajm.malgrat.es
CIF: F20192324

L'informe s'emetrà amb caràcter independent i s'incorporarà als previstos en els articles 169.4, 177.2 i 191.3 del text refós de la Llei reguladora de les hisendes locals, referents, respectivament, a l'aprovació del pressupost general, a les seves modificacions i a la seva liquidació.

L'interventor local detallarà en el seu informe els càlculs efectuats i els ajustos practicats sobre la base de les dades dels capítols 1 a 9 dels estats de despeses i ingressos pressupostaris, en termes de comptabilitat nacional, segons el Sistema Europeu de Comptes Nacionals i Regionals.

Així mateix, la Intervenció de l'entitat local ha d'elevat el Ple informe sobre els estats financers, un cop aprovats per l'òrgan competent, de cadascuna de les entitats dependents de l'article 4.2 d'aquest reglament.

Quan el resultat de l'avaluació sigui d'incompliment, l'entitat local ha de trametre l'informe corresponent a la Direcció General de Coordinació Financera amb Entitats Locals o l'òrgan competent de la comunitat autònoma que exerceixi la tutela financera, en el termini màxim de 15 dies hàbils, comptats des del coneixement del Ple.

Per tal de calcular la capacitat o necessitat de finançament en termes de Comptabilitat Nacional cal partir del saldo d'operacions no financeres, calculat d'acord a les normes pròpies de la comptabilitat pressupostària, (diferència entre els drets reconeguts nets, capítols 1 a 7 de l'estat d'ingressos i les obligacions reconegudes pels mateixos capítols de l'estat de despeses, i posteriorment efectuar diversos ajustaments en el saldo pressupostari no financer per obtenir el saldo en termes de Comptabilitat Nacional.

	Drets reconeguts 2016	Recaptació líquida 2016	Pendent de cobrament 2016	Recaptat d'exercicis anteriors
Impostos directes	8.703.162,23	8.025.349,51	677.752,72	343.151,88
Impostos indirectes	281.589,65	281.579,42	8,54	3.424,59
Taxes i altres ingressos	-1.897.514,30	-4.056.093,46	841.426,84	367.974,43
Transferències corrents	5.231.161,00	-4.687.047,08	544.114,72	-
Ingressos patrimonials	172.097,18	149.158,51	22.938,57	-
Alienació d'inversions reals	-	-	-	-
Transferències de capital	650.149,91	163.936,39	469.213,52	-
Total	19.035.013,48	17.383.164,37	2.552.449,11	714.551,40

	Obligacions reconegudes	Pagaments efectuats	Pendent de pagament
Despeses de personal	8.120.079,49	7.911.374,45	208.704,04
Despeses corrents en béns i serveis	6.661.692,12	6.205.893,41	355.098,71
Despeses financeres	69.211,76	62.027,59	7.184,17
Transferències corrents	689.569,40	656.670,20	33.089,20
Inversions reals	2.091.515,72	1.921.567,23	169.058,49
Transferències de capital	-	-	-
Total	17.432.254,49	16.656.422,88	775.831,61


Saldo d'Operacions no Financeres (Drets reconeguts - Obligacions reconegudes)	2.503.358,99
--	---------------------

➤ Ajustaments per "no recaptació d'ingressos"

D'acord amb el Reglament CE 2516/2000 en termes de comptabilitat nacional, el criteri per a la imputació dels impostos directes, els impostos indirectes i les Taxes i altres Ingressos es registren per l'import total realitzat a caixa en cada exercici, ja sigui corrent o tancat.

Seguint el que preveu el "Manual de càlcul del Dèficit en Contabilidad Nacional adaptado a las corporaciones locales", l'ajust a realitzar seria:

	Comptabilitat pressupostària				Comptabilitat nacional	Ajust capítols 1 a 3	
	Drets reconeguts nets 2016 (a)	Recaptació líquida drets 2016 (b)	Reconexió exercicis tancats (c)	Total cobraments d = (b + c)		Major dèficit 1 a = d (a - d)	Menor dèficit 1 a = d (d - a)
Impostos directes	8.703.162,23	8.025.349,51	343.151,96	8.358.501,47	8.612.376,03	-214.606,74	-
Impostos indirectes	281.589,65	281.579,42	3.424,59	285.004,41	124.123,00	-	3.416,15
Taxes i altres ingressos	-1.897.514,30	-4.056.093,46	367.974,43	-4.424.967,89	-4.281.694,68	-143.446,41	-
Total	11.422.254,49	12.162.621,36	714.551,40	13.217.373,59	11.011.444,61	602.847,16	3.416,15



Per tant caldrà efectuar un ajustament negatiu per un import de 903.618,73 €, (-911.354,12 +7.735,39)

➤ **Ajustaments per liquidacions negatives en la PIE**

El tractament comptable que reben les liquidacions definitives de la PIE corresponents als exercicis 2008, 2009 i 2011, en termes de comptabilitat nacional, fa que les devolucions d'ingressos registrades en el subconcepte 12.420.00 s'han d'ajustar com un augment de capacitat, donat que reduïen els ingressos, mentre que en termes de SEC95 reduïen el capítol 9 de despeses.

Per tant, els ajustaments a realitzar són :

Devolució PIE 2008	33.429,60
Devolució PIE 2009	82.276,00
Devolució PIE 2013	142.862,81
	258.570,41

Un cop efectuats els ajustaments indicats resulta :

	Drets reconeguts 2016	Ajustaments SEC	Comptabilitat nacional
Impostos directes	8.703.102,23	- 334.600,74	8.368.501,49
Impostos indirectes	281.588,06	3.416,35	285.004,41
Taxes i altres ingressos	4.897.514,30	- 473.446,41	4.424.067,89
Transferències corrents	5.231.161,80	258.570,41	5.489.732,21
Ingressos patrimonials	172.097,18		172.097,18
Alienació d'inversions reals	-		-
Transferències de capital	650.149,91		650.149,91
	19.935.613,48	- 546.060,39	19.389.553,09

	Obligacions reconegudes	Ajustaments SEC	Comptabilitat nacional
Despeses de personal	8.120.078,49		8.120.078,49
Despeses corrents en béns i serveis	6.561.892,12		6.561.892,12
Despeses financeres	69.211,76		69.211,76
Transferències corrents	589.556,40		589.556,40
Inversions reals	2.091.515,72		2.091.515,72
Transferències de capital	-		-
	17.432.254,49	-	17.432.254,49

Saldo d'Operacions no Financeres (Drets reconeguts - Obligacions reconegudes)	1.957.298,60
--	---------------------

CAPACITAT DE FINANÇAMENT	1.957.298,60
---------------------------------	---------------------

Els càlculs realitzats posen de manifest que hi ha un superàvit pressupostari, la qual cosa ha suposat que hi ha hagut capacitat de finançament. La diferència entre els capítols 1 a 7 d'ingressos i els 1 a 7 de despeses, ha estat per un import de 1.957.298,61 €, i, per tant, s'ha



Ajuntament de Malgrat de Mar
Serveis Econòmics
Intervenció

Carrer 30 - 08250 Malgrat de Mar (Barcelona)
Tel. 93 765 23 00 - Fax 93 761 09 03
servicioeconomico@ajm.malgrat.es - www.ajm.malgrat.es
407 00000000

complet l'objectiu d'estabilitat pressupostària en la liquidació del pressupost d'enguany, tal com s'estableix en els articles 3 i 11.4 de la Llei 2/2012.

Dotzè. Compliment regla de la despesa.

L'article 12 de la Llei Orgànica d'Estabilitat Pressupostària exigeix també a les entitats Locals que la variació de despesa no superi la taxa de referència de creixement del PIB, correspon al Ministeri la seva determinació.


Per a les corporacions locals es compleix la Regla de la Despesa, si la variació, en termes SEC, de la despesa computable de cada corporació local, entre dos exercicis econòmics, no supera la taxa de referència de creixement del Producte Interior Brut (TRCPIB) de mig termini de l'economia espanyola, modificat, si s'escau, en l'import dels increments permanents i disminucions de recapitació derivats de canvis normatius.

Per a l'exercici 2016 la regla de la despesa estava fixada en 1,3%

	2015	2016
Suma dels capítols 1 a 7 i de despeses (2)	16.848.404,41	17.363.042,73
AJUSTOS Càlcul usos no financers segons el SEC	-	-
(-) Atenció de terrenys i altres inversions reals	-	-
(+/-) Inversions realitzades per compte de la corporació local (5)	-	-
(-/-) Execució d'Avales	-	-
(-/-) Aplicacions de capital	-	-
(+/-) Assumpció i cancel·lació de deutes	-	-
(+/-) Despeses realitzades en l'exercici: percentatges d'aplicar al pressupost	-	-
(+/-) Pagaments a tota private realitzats en el marc de les Associacions públics privades	-	-
(+/-) Adquisicions amb pagament ajornat	-	-
(+/-) Atendament financer	-	-
(+/-) Prestacions	-	-
(-) Mecanisme extraordinari de pagament proveïdors 2012	-	-
(-) Inversions realitzades per la corporació local per compte d'una altra administració pública (7)	-	-
(+/-) Ajust per grau d'execució de la despesa	-	-
(+/-) Altres (Específic) (5)	-	-
Usos no financers termes SEC excepte interessos del deute	16.848.404,41	17.363.042,73
(-/-) Pagaments per transferències (i altres operacions internes) a altres entitats que integren la CL	- 242.580,16	- 236.704,72
(+/-) Despesa financera amb fons financers procedents de la Unió Europea o d'altres entitats públiques	- 3.126.053,39	- 1.346.524,44
Unió Europea		
Estal		
Comunitat Autònoma	1.532.669,29	456.537,93
Diputacions	1.224.659,58	442.273,85
Altres Administracions Públiques	368.931,42	447.715,00
(-/-) Transferències per fora dels sistemes de finançament (4)	-	-
Total de despesa computable de l'exercici	15.479.770,86	15.779.813,57

(a) Despesa computable liquidació 2015	15.479.770,86
(b) Inversions financerament sostenibles 2015	- 863.993,53
(c) Taxa de referència de creixement del PIB 2016 1,8% ((a + b) * 1,018)	14.878.861,32
(d) Augments/Disminucions permanents de recapitació	190.665,81
(e) Límit de la Regla de la despesa (c + d)	15.069.527,13
(f) Despesa 2016	15.779.813,57
(g) Inversions financerament sostenibles 2016	- 740.805,95
(h) Despesa computable 2016	15.039.007,62
Diferència límit despesa i despesa computable 2015 (e - h)	30.519,51
% increment despesa computable 2016 s/ 2015	- 2,85

Per tant la liquidació del pressupost de l'exercici compleix amb l'objectiu de la regla de la despesa.



Tretzè. Inversions finançament sostenibles.

De conformitat amb el que disposa l'apartat setè de la disposició addicional setzena del RDL 2/2004, s'informa de l'execució de les "inversions finançament sostenibles", incorporades al pressupost de l'exercici 2016 :

Aplicació pressupostària	Descripció	Crèdits definitius	Autimitzacions	Disposicions	Obbligacions reconegudes
11.4910.822C1	Sistemes d'energia d'informació municipal	60.000,00	55.645,75	59.845,75	55.645,75
11.9330.822C3	Milleres eficiència energètica equipaments municipals	963,49	983,49	983,49	983,49
21.1532.809C1	Adquisició língües volatils i zones verdes	27.013,40	27.013,40	27.013,40	27.013,40
21.1532.809C1	Una rotonda cruïlla Av Costa Brava i Països Catalans	330.000,00	107.239,04	107.007,37	110.438,35
21.1532.819C0	Milleres urbanes	26.158,82	26.158,82	26.158,82	26.158,82
21.1532.819C1	Millera seguretat viària av Costa Brava	56.650,00	56.650,00	56.650,00	56.650,00
21.1532.819C2	Milleres a la plaça Rasseid Giel i Fiqueroa	2.951,53	1.698,17	1.990,17	1.990,17
21.1532.819C3	Concepció de la plaça Seynes	1.210,00	1.210,00	1.210,00	770,00
22.1532.819C0	Reurbanització carrer Montnegre	34.957,21	34.957,17	34.957,17	34.957,17
22.1532.819C1	Reurbanització carrer Tordera	46.981,91	46.981,91	46.981,91	46.981,91
22.1532.819C2	Reurbanització del carrer Montseny	119.000,00	119.000,00	119.000,00	119.000,00
76.9330.832C3	Rehabilitació i millora escoles públiques	11.293,17	11.293,17	11.293,17	11.293,17
80.9330.822C3	Milleres visitat comercial	47.602,60	47.602,60	47.110,25	47.110,25
	Inversions finançament sostenibles 2016	765.002,53	631.133,52	618.006,50	486.548,48
11.4910.822C3	Concessió bancs amplo equipaments municipals	35.000,00	32.024,98	32.024,98	29.230,41
11.9330.822C3	Milleres eficiència energètica equipaments municipals	34.983,49	35.091,72	32.991,72	-
11.9330.823C0	Associació ascensor can Camproval	5.000,00	4.054,36	4.251,36	-
21.1532.809C1	Una rotonda cruïlla Av Costa Brava i Països Catalans	100.000,00	65.590,55	23.308,06	-
21.1710.809C0	Urbanització plaça bombers	40.000,00	75.590,09	-	-
40.9330.832C3	Milleres equipaments esportius	55.000,00	47.417,65	47.417,65	48.229,30
74.9330.822C3	Rehabilitació edifici escola d'adults	370.000,00	212.449,92	193.637,67	122.713,34
80.1650.809C1	Milleres enllumenat públic	142.000,00	141.291,66	37.855,16	37.655,16
80.4420.833C0	Adquisició instal·lacions ascensor barr Castell	16.000,00	17.172,78	17.172,78	17.172,78
80.9330.822C1	Construcció mitjans	90.000,00	85.937,41	-	-
80.1330.823C3	Sistemes de control i regulació del transit	200.000,00	96.597,09	7.195,50	7.195,50
80.1330.840C3	Plaça mobilitat	25.000,00	19.240,92	19.240,92	-
	Inversions finançament sostenibles 2018	1.154.983,49	876.850,91	420.370,98	250.257,47

Dotzè. Òrgan competent per a l'aprovació de la liquidació del pressupost.

De conformitat amb el que disposa, l'article 90.1 del RD 500/1990, l'aprovació de la liquidació del pressupost de l'Entitat, (art.191.3, del RDL 2/2004), correspon a la presidenta de l'entitat local.

Tretzè. Informació.

D'acord amb el que disposa l'article 90.2 del Decret 500/1990, un cop aprovada la liquidació se'n donarà compte al Ple en la primera sessió que es celebri (art. 193.4 del RDL 2/2004).

D'acord amb l'article 91, de l'esmentat Decret, s'ha de remetre còpia de la liquidació, a la Direcció General d'Administració Local, del Departament de Governació de la Generalitat de Catalunya, i al Ministeri d'Economia i Hisenda.

Per tot això s'informa favorablement l'expedient de liquidació dels pressupost.

Malgrat de Mar, 16 de febrer de 2017
L'interventor,

Ramon Boada i Oliveras