

INFORME 4/2017

GESTIÓ
RECAPTATÒRIA
EN MUNICIPIS
D'ENTRE
5.000 I 20.000
HABITANTS
EXERCICI 2013

INFORME 4/2017

**GESTIÓ
RECAPTATÒRIA
EN MUNICIPIS
D'ENTRE
5.000 I 20.000
HABITANTS
EXERCICI 2013**

Edició: maig de 2017

Document electrònic etiquetat per a persones amb discapacitat visual

Pàgines en blanc inserides per facilitar la impressió a doble cara

Autor i editor:

Sindicatura de Comptes de Catalunya
Via Laietana, 60
08003 Barcelona
Tel. +34 93 270 11 61
sindicatura@sindicatura.cat
www.sindicatura.cat

Publicació subjecta a dipòsit legal d'acord amb el que preveu el Reial decret 635/2015, del 10 de juliol


MANEL RODRÍGUEZ TIÓ, secretari general de la Sindicatura de Comptes de Catalunya,

CERTIFICO:

Que a Barcelona, el dia 11 d'abril del 2017, reunit el Ple de la Sindicatura de Comptes, sota la presidència del síndic major, l. Sr. Jaume Amat i Reyero, amb l'assistència dels síndics Sr. Jordi Pons i Novell, H. Sr. Joan-Ignasi Puigdollers i Noblom, Sra. Emma Balseiro Carreiras i Sr. Miquel Salazar Canalda, actuant-hi com a secretari el secretari general de la Sindicatura, Sr. Manel Rodríguez Tió, i com a ponent el síndic H. Sr. Joan-Ignasi Puigdollers i Noblom, amb deliberació prèvia s'acorda aprovar l'informe 4/2017, relatiu a la gestió recaptatòria en municipis d'entre 5.000 i 20.000 habitants, exercici 2013.

I, perquè així consti i tingui els efectes que corresponguin, signo aquest certificat, amb el vistiplau del síndic major.

Barcelona, 28 d'abril de 2017



Vist i plau
El síndic major



Jaume Amat i Reyero

ÍNDEX

ABREVIACIONS.....	9
1. INTRODUCCIÓ	11
1.1. INFORME	11
1.1.1. Objecte i abast.....	11
1.1.2. Metodologia	12
1.2. ENS FISCALITZATS	12
1.2.1. Antecedents	12
1.2.2. Activitats i organització dels ajuntaments.....	14
2. FISCALITZACIÓ REALITZADA	17
2.1. RETIMENT DE COMPTES.....	17
2.2. ORDENANCES FISCALS	18
2.2.1. Ordenances fiscals de gestió, liquidació, inspecció i recaptació.....	19
2.2.2. Ordenances específiques d'IBI-U i IVTM	19
2.2.3. Aprovació de padrons i calendari fiscal	20
2.3. ESTRUCTURA ORGANITZATIVA.....	21
2.3.1. Funció de recaptació	21
2.3.2. Acords de prestació de serveis amb privats	24
2.3.3. Convenis de col·laboració interadministrativa	31
2.3.4. Circuit financer	32
2.4. DELEGACIÓ DE COMPETÈNCIES	33
2.4.1. Acords de delegació.....	33
2.4.2. Ens que gestionen recursos d'altres ens.....	34
2.4.3. Objecte de les delegacions	36
2.4.4. Cost de la delegació	37
2.4.5. Evolució dels acords de delegació	39
2.5. PROCEDIMENT DE RECAPTACIÓ	39
2.5.1. Estructura administrativa i sistema informàtic.....	42
2.5.2. Procediment de gestió recaptatòria en voluntària	45
2.5.3. Procediment de gestió recaptatòria en executiva	51
2.6. PROCEDIMENT DE COMPTABILITZACIÓ	60
2.6.1. Estructura administrativa.....	62
2.6.2. Comptabilització amb gestió recaptatòria delegada.....	62
2.6.3. Comparació amb la informació del Compte general	64
2.7. CONTROL EN LA GESTIÓ RECAPTATÒRIA.....	74
2.7.1. Regulació i abast del control d'ingressos.....	75

2.7.2.	Contractes de serveis de suport al desenvolupament de la gestió recaptatòria	76
2.7.3.	Fons recaptats	77
2.7.4.	Compte de recaptació	77
2.7.5.	Comptabilitat	80
3.	CONCLUSIONS	81
3.1.	OBSERVACIONS.....	82
3.2.	RECOMANACIONS	88
4.	ANNEXOS	92
4.1.	ENS FISCALITZATS	92
4.2.	PERCENTATGES DE COBRAMENT.....	97
4.3.	MODEL DE GESTIÓ RECAPTATÒRIA.....	112
4.4.	TRAMESA DEL COMPTE GENERAL.....	117
4.5.	FUNCIÓ DE RECAPTACIÓ	120
4.6.	GESTIÓ DIRECTA DE LA RECAPTACIÓ D'IBI-U I/O IVTM.....	122
5.	TRÀMIT D'AL·LEGACIONS	130
5.1.	AL·LEGACIONS REBUDES.....	130
5.2.	TRACTAMENT DE LES AL·LEGACIONS.....	132

ABREVIACIONS

AEAT	Agència Estatal d'Administració Tributària
BASE	Organisme de gestió tributària de la Diputació de Tarragona
BOP	Butlletí oficial de la província
DGT	Direcció General de Trànsit
EBEP	Llei 7/2007, del 12 d'abril, de l'Estatut bàsic de l'empleat públic
FEMP	Federació Espanyola de Municipis i Províncies
IBI-U	Impost sobre béns immobles de naturalesa urbana
ICAL	Instrucció del model normal de comptabilitat local, aprovada mitjançant l'Ordre del Ministeri d'Hisenda i Administracions Públiques 4041/2004, del 9 de desembre
IVTM	Impost sobre vehicles de tracció mecànica
LGP	Llei 47/2003, del 26 de novembre, general pressupostària
LGT	Llei 58/2003, del 17 de desembre, general tributària
LRSAL	Llei 27/2013, del 27 de desembre, de racionalització i sostenibilitat de l'Administració local
M€	Milions d'euros
OAGRTL	Organisme Autònom de Gestió i Recaptació de Tributs Locals de la Diputació de Lleida
ORGT	Organisme de Gestió Tributària de la Diputació de Barcelona
RGR	Reglament general de recaptació, aprovat pel Reial decret 939/2005, del 2 de setembre
TRLCSP	Text refós de la Llei de contractes del sector públic, aprovat pel Reial decret legislatiu 3/2011, del 14 de novembre
TRLRHL	Text refós de la Llei reguladora de les hisendes locals, aprovat pel Reial decret legislatiu 2/2004, del 5 de març
XALOC	Xarxa Local de Municipis de la Diputació de Girona

1. INTRODUCCIÓ

1.1. INFORME

1.1.1. Objecte i abast

La Sindicatura de Comptes, com a òrgan fiscalitzador del sector públic de Catalunya, d'acord amb la normativa vigent i en compliment del seu Programa anual d'activitats, emet aquest informe de fiscalització relatiu a la gestió recaptatòria dels municipis de Catalunya amb una població entre 5.000 i 20.000 habitants segons el padró municipal de l'any 2013.

L'objecte del treball ha estat la fiscalització de la gestió recaptatòria desenvolupada en l'exercici 2013, pels cent quaranta-set municipis inclosos en el tram de població indicat, dels seus tributs propis i dels ingressos derivats de la imposició de multes i sancions, sens perjudici de comprovacions i anàlisis realitzades sobre operacions d'exercicis anteriors, i també dels exercicis 2014 i 2015.

La finalitat ha estat analitzar el model de gestió recaptatòria dissenyat per cada entitat i la seva adequació a la legalitat i, al mateix temps, avaluar el sistema de control intern de l'entitat en relació amb les diferents fases del procediment de recaptació, valorar la fiabilitat i integritat de la informació comptable en relació amb la gestió recaptatòria i la racionalitat dels drets pendents de cobrament.

Donada la magnitud de l'abast del treball, la fiscalització del procediment de recaptació s'ha centrat en dues figures tributàries pròpies dels municipis: l'impost sobre béns immobles, en la modalitat de naturalesa urbana (IBI-U) i l'impost sobre vehicles de tracció mecànica (IVTM). Aquests tributs s'han considerat bons representants del model de gestió recaptatòria de cada municipi, model que ha determinat l'extensió de les proves realitzades en cada cas.

L'abast de la fiscalització té un caràcter limitat als aspectes esmentats en els paràgrafs anteriors. Per tant, les conclusions de l'informe no poden utilitzar-se fora d'aquest context, ni extrapolar-se a la resta de l'activitat comptable desenvolupada pels ajuntaments durant el període examinat.

En les conclusions del treball es fan constar tant les observacions pels incompliments i les anomalies detectades en el decurs del treball com les recomanacions i mesures a emprendre per millorar la gestió recaptatòria.

1.1.2. Metodologia

El treball de fiscalització s'ha dut a terme d'acord amb els principis i normes internacionals de fiscalització del sector públic generalment acceptats i ha inclòs totes aquelles proves, de compliment i substantives, que s'han considerat necessàries per obtenir evidències suficients i adients per poder expressar les conclusions que s'exposen en l'informe.

Per a l'execució del treball s'han utilitzat els comptes generals lliurats per cada ajuntament objecte de fiscalització i la informació i documentació aportades durant el transcurs de la fiscalització mitjançant la plataforma web habilitada per a aquesta finalitat.

Mitjançant la plataforma EACAT es va enviar a cada ajuntament la comunicació de l'inici de fiscalització on s'especificaven els passos a seguir per registrar-se a l'aplicació informàtica habilitada i lliurar la documentació requerida. També es varen establir unes directrius sobre la forma de presentació, la signatura per part de l'alcalde, i el termini per a l'enviament mitjançant la mateixa plataforma.

Els ajuntaments que no han pogut proporcionar algunes de les informacions o dels documents sol·licitats han al·legat motius fonamentats per la seva inexistència o per la impossibilitat tècnica d'obtenir-los. En cada un dels apartats de l'informe s'han recollit els supòsits en què no s'ha aportat la documentació i també els seus efectes.

No han estat objecte d'anàlisi, per no estar integrades en la funció de recaptació, les activitats relacionades amb la gestió i inspecció tributària ni les relacionades amb la potestat sancionadora.

Aquest treball s'ha vist dificultat, i limitat en alguns casos, per la manca de rigor en la informació facilitada per alguns dels ajuntaments. Al llarg de la fiscalització, en la mesura del que ha estat possible, s'ha anat depurant amb la consegüent prolongació del termini d'execució.

1.2. ENS FISCALITZATS

1.2.1. Antecedents

Com s'ha indicat anteriorment, la fiscalització abasta un total de cent quaranta-set municipis de Catalunya, que corresponen als que tenen una població d'entre 5.000 i 20.000 habitants segons el padró municipal de l'any 2013, referit a l'1 de gener, i que són els que figuren en el quadre 70 de l'annex 4.1.

Per poder-los identificar, a cada ajuntament se li ha assignat un número correlatiu que s'ha mantingut fix al llarg de l'informe.

La distribució per demarcacions territorials dels ajuntaments objecte de fiscalització és la següent:

Quadre 1. Nombre d'ajuntaments per demarcacions territorials

Demarcació territorial	Nombre	Percentatge
Barcelona	86	58,50
Girona	26	17,69
Lleida	15	10,20
Tarragona	20	13,61
Total	147	100,00

Font: Elaboració pròpia.

La qualitat en la forma i el temps de la informació rebuda durant la fiscalització es pot veure en el detall facilitat en el quadre 71 de l'annex 4.1. A continuació es mostren el nombre d'ajuntaments que van complir els requisits de forma i temps i el percentatge que representen dins la seva demarcació territorial:

Quadre 2. Compliment dels requisits de forma i temps per demarcació territorial

Demarcació territorial	Forma d'enviament		Termini d'enviament		Forma i temps	
	Nombre d'ajuntaments amb el requisit correcte	Percentatge sobre el total d'ajuntaments de cada demarcació	Nombre d'ajuntaments amb el requisit correcte	Percentatge sobre el total d'ajuntaments de cada demarcació	Nombre d'ajuntaments amb el requisit correcte	Percentatge sobre el total d'ajuntaments de cada demarcació
Barcelona	35	40,70	32	37,21	11	12,79
Girona	12	46,15	15	57,69	7	26,92
Lleida	5	33,33	8	53,33	2	13,33
Tarragona	6	30,00	10	50,00	3	15,00
Total	58	39,46	65	44,22	23	15,65

Font: Elaboració pròpia.

Únicament el 16% dels ajuntaments objecte de fiscalització van complir els dos requisits establerts. Tot i això, amb les reclamacions efectuades per la Sindicatura de Comptes es va obtenir la documentació de la totalitat dels ajuntaments durant el període de fiscalització i aquests ajuntaments es van incloure en l'anàlisi encara que no reunissin algun dels requisits de forma o temps. Davant la detecció d'algunes incongruències en determinades àrees, la documentació va ser revisada i modificada en diverses ocasions amb els ajuntaments afectats.

De la informació que consta en el Compte general de les corporacions locals, s'han obtingut els drets reconeguts nets dels capítols d'ingressos 1, 2 i 3, els cobraments i els

saldos pressupostaris pendents de cobrament a 31 de desembre del 2013, desglossats entre l'exercici corrent i els exercicis tancats. Es poden consultar en els quadres 72 i 73 de l'annex 4.2 per cada un dels ajuntaments.

Per a una primera aproximació, en el mateix annex 4.2 s'ha reflectit també el percentatge que representa l'import cobrat pels ajuntaments respecte dels drets reconeguts nets, que es resumeixen per demarcació territorial en el quadre següent:

Quadre 3. Cobraments respecte dels drets reconeguts nets, per demarcacions territorials

Demarcació territorial	Capítols 1 a 3 (%)	IBI-U (%)	IVTM (%)
Barcelona	72,15	84,14	82,86
Girona	73,52	78,59	59,76
Lleida	71,47	81,44	64,51
Tarragona	65,90	67,83	56,81
Total	71,44	80,21	72,72

Font: Elaboració pròpia.

1.2.2. Activitats i organització dels ajuntaments

1.2.2.1. Classificació dels llocs de Secretaria i d'Intervenció

En el quadre següent es reflecteix la classificació que tenen els ajuntaments objecte de fiscalització segons la normativa establerta en el Reial decret 1732/1994, del 29 de juliol, sobre la provisió de llocs de treball reservats a funcionaris de l'Administració local amb habilitació de caràcter nacional:

Quadre 4. Classificació dels llocs de Secretaria i d'Intervenció

Categoria	Nombre	Percentatge
De classe primera	14	9,52
De classe segona	95	64,63
De classe segona en règim d'agrupació d'intervenció	3	2,04
De classe tercera	33	22,45
De classe tercera en règim d'agrupació de secretaria	2	1,36
Total	147	100,00

Font: Elaboració pròpia a partir de la informació facilitada pels ajuntaments.

1.2.2.2. Gestió recaptatòria dels ajuntaments

En el quadre següent es facilita un resum del nombre d'ajuntaments que han disposat de cada model de gestió recaptatòria per als tributs i les multes i sancions:

Quadre 5. Model de gestió recaptatòria

Delegació	Tributs		Multes i sancions	
	En voluntària	En executiva	En voluntària	En executiva
No deleguen	14	7	24	14
Delegació parcial	92	22	68	20
Delegació total	41	118	55	113
Total ajuntaments	147	147	147	147

Font: Elaboració pròpia a partir de la informació facilitada pels ajuntaments.

En el quadre 74, de l'annex 4.3, es detallen els models de gestió recaptatòria que manifesten tenir els cent quaranta-set ajuntaments objecte de fiscalització diferenciant entre la delegació efectuada en voluntària i executiva i entre els tributs de venciment periòdic i notificació col·lectiva i els de venciment no periòdic que exigeixen liquidació o autoliquidació.

El model de gestió recaptatòria que els ajuntaments van manifestar que tenien contrastat amb la informació de les entitats locals d'àmbit superior, és el que determina l'anàlisi que s'efectua en cada àrea de la fiscalització per assolir l'objectiu fixat.

En els quadres següents es detalla per demarcacions territorials el nombre d'ajuntaments que han delegat o no la gestió i/o la recaptació de les dues figures tributàries objecte de fiscalització, IBI-U i IVTM:

Quadre 6. Situació de la delegació de la gestió i/o recaptació per delegació territorial de l'IBI-U

Situació	Província	Gestió i liquidació del tribut	Gestió recaptatòria en voluntària		Gestió recaptatòria en executiva	
			Tributs de venciment periòdic i notificació col·lectiva	Tributs de venciment no periòdic	Tributs de venciment periòdic i notificació col·lectiva	Tributs de venciment no periòdic
Ajuntaments que deleguen a una entitat local d'àmbit superior	Barcelona	80	81	81	85	85
	Girona	12	12	12	20	20
	Lleida	14	14	14	14	14
	Tarragona	19	19	18	19	19
	Total	126	126	125	138	138
Ajuntaments que no deleguen	Barcelona	5	5	5	1	1
	Girona	14	14	14	6	6
	Lleida	1	1	1	1	1
	Tarragona	1	1	2	1	1
	Total	21	21	22	9	9
Total ajuntaments		147	147	147	147	147

Font: Elaboració pròpia a partir de la informació facilitada pels ajuntaments.

Quadre 7. Situació de la delegació de la gestió i/o recaptació per delegació territorial de l'IVTM

Situació	Província	Gestió i liquidació del tribut	Gestió recaptatòria en voluntària		Gestió recaptatòria en executiva	
			Tributs de venciment periòdic i notificació col·lectiva	Tributs de venciment no periòdic	Tributs de venciment periòdic i notificació col·lectiva	Tributs de venciment no periòdic
Ajuntaments que deleguen a una entitat local d'àmbit superior	Barcelona	83	83	83	85	85
	Girona	10	12	10	20	20
	Lleida	11	11	14	14	15
	Tarragona	19	19	18	19	19
	Total	123	125	125	138	139
Ajuntaments que no deleguen	Barcelona	3	3	3	1	1
	Girona	16	14	16	6	6
	Lleida	4	4	1	1	0
	Tarragona	1	1	2	1	1
	Total	24	22	22	9	8
Total ajuntaments		147	147	147	147	147

Font: Elaboració pròpia a partir de la informació facilitada pels ajuntaments.

1.2.2.3. *Acords de col·laboració: convenis i contractes*

Per complementar la gestió de la recaptació i ajudar a dur-la a terme els ajuntaments poden adherir-se a convenis de col·laboració administrativa formalitzats entre administracions, habilitar sistemes de col·laboració interadministrativa conforme l'article 8 del TRLRHL o bé contractar o fer un conveni sobre determinats serveis amb empreses o entitats bancàries.

Els tipus de col·laboració administrativa entre administracions dels quals es va sol·licitar la informació van ser els convenis formalitzats entre l'Agència Estatal d'Administració Tributària (AEAT) i la Federació Espanyola de Municipis i Províncies (FEMP); els formalitzats entre la FEMP i la Direcció General de Trànsit (DGT); i els altres sistemes de col·laboració interadministrativa previstos en l'article 8 del TRLRHL.

Dins de la contractació de determinats serveis es diferencia entre els contractes per a la realització, com a prestació principal, de serveis, assistències, col·laboracions o, en general, tasques de suport per a la gestió recaptatòria de tributs, multes i sancions, dels contractes que inclouen com a prestació accessòria la recaptació d'un determinat tribut, multa o sanció.

En el quadre següent es detalla el nombre de convenis de col·laboració amb altres administracions i els contractes formalitzats pels ajuntaments:

Quadre 8. Convenis i altres sistemes de col·laboració formalitzats per demarcacions territorials

Típus de col·laboració/ suport	Barcelona	Girona	Lleida	Tarragona	Total
Convenis entre AEAT i FEMP (a):					
De subministrament d'informació	66	16	13	14	109
D'intercanvi i col·laboració en la gestió recaptatòria	17	9	12	4	42
De presentació electrònica de declaracions	9	1	5	2	17
De recaptació executiva	0	0	0	0	0
Conveni entre FEMP i DGT (b):	6	13	3	0	22
Altres sistemes de col·laboració interadministrativa (b):					
Per actuacions de recaptació executiva de deutes de fora del municipi	20	6	5	3	34
Pel cobrament de multes de trànsit no residents	20	5	5	2	32
Pel cobrament de multes de trànsit d'estrangers	14	6	3	0	23
Altres	7	2	2	2	13
Contractes (c):					
Que tenen com a prestació principal, serveis, assistències, col·laboracions o tasques de suport per a la gestió recaptatòria de tributs	6	11	6	1	24
Que tenen com a prestació accessòria a l'objecte principal, la recaptació d'un tribut	35	9	1	4	49

Font: Elaboració pròpia a partir de la informació facilitada pels ajuntaments.

Notes:

- La informació facilitada s'ha contrastat amb el cens disponible en el portal de transparència de l'AEAT i el recompte final s'ha fet amb la informació oficial.
- No s'ha pogut verificar amb altres fonts per la qual cosa la informació del recompte és la que han facilitat els ajuntaments.
- La informació ha estat objecte de revisió en diversos apartats de l'informe i en el recompte final hi figuren únicament aquells contractes que reuneixen les característiques que se sol·licitaven.

2. FISCALITZACIÓ REALITZADA

2.1. RETIMENT DE COMPTES

En el quadre següent es mostra, per demarcacions, l'estat dels ajuntaments objecte de fiscalització pel que fa a la tramesa a la Sindicatura del Compte general de l'exercici 2013:

Quadre 9. Tramesa del Compte general de l'exercici 2013 per demarcacions territorials

Demarcació territorial	Retut dins de termini		Lliurat fora de termini		No lliurat*		Nombre total
	Nombre	Percentatge	Nombre	Percentatge	Nombre	Percentatge	
Barcelona	72	83,72	13	15,12	1	1,16	86
Girona	23	88,46	3	11,54	0	0,00	26
Lleida	13	86,67	2	13,33	0	0,00	15
Tarragona	15	75,00	5	25,00	0	0,00	20
Total	123	83,67	23	15,65	1	0,68	147

Font: Elaboració pròpia.

* El Compte general no havia estat lliurat el febrer del 2017.

Les dates d'aprovació del Compte general i les de presentació a la Sindicatura de cada corporació, diferenciant entre aquelles que van complir el termini establert per la normativa i els que el varen incomplir, figuren en el quadre 75, en l'annex 4.4 de l'informe.

2.2. ORDENANCES FISCALS

Per poder valorar la gestió de la recaptació esmentada en l'apartat 1.1.2 s'ha considerat necessari analitzar la legalitat dels drets que s'han reconegut, que s'han seguit les prescripcions legals i que el procediment emprat per a la seva aprovació o modificació s'ajusta plenament al TRLRHL i als criteris jurisprudencials.

L'article 15.3 del TRLRHL recull la possibilitat que les entitats locals exerceixin la seva potestat reguladora a través de les ordenances fiscals específicament reguladores de la gestió, liquidació, inspecció i recaptació, o bé de les ordenances de cada tribut.

Així mateix, els organismes que gestionen ingressos de dret públic per delegació d'altres ens també poden elaborar ordenances que continguin normes comunes, tant substantives com processals, que complementin les ordenances aprovades pels ens locals que han delegat les facultats de gestió, liquidació, inspecció i recaptació.

En el quadre següent es mostren els organismes de cada demarcació territorial que gestionen ingressos dels municipis inclosos en l'informe amb la data de publicació de les seves ordenances generals per a la gestió dels recursos d'altres ens i el tipus de publicació:

Quadre 10. Publicació de l'ordenança general per recursos gestionats a compte d'altres ens

Demarcació territorial	Organisme	Data de publicació de l'ordenança en el BOP	Tipus de publicació
Barcelona	Organisme de Gestió Tributària de la Diputació de Barcelona (ORGT)	12.03.2013	Íntegra
Girona	Consell Comarcal de la Selva	24.12.2012	Modificació
	Consell Comarcal del Baix Empordà	19.06.2013	Modificació
	Consell Comarcal del Pla de l'Estany	31.12.2010	Modificació
	Consorci Servei de Recaptació Cerdanya- Ripollès	25.03.2010	Íntegra
	Xarxa Local de Municipis de la Diputació de Girona (XALOC) ¹	15.10.2012	Modificació
Lleida	Organisme Autònom de Gestió i Recaptació de Tributs Locals de la Diputació de Lleida (OAGRTL)	31.01.2013	Íntegra
Tarragona	Organisme de gestió tributària de la Diputació de Tarragona, BASE ²	24.12.2010	Íntegra

Font: Elaboració pròpia.

1. La Sindicatura de Comptes va emetre l'informe 32/2016, XALOC, organisme autònom de la Diputació de Girona, exercici 2013.

2. La Sindicatura de Comptes va emetre l'informe 8/2007, BASE – Gestió d'Ingressos, organisme autònom de la Diputació de Tarragona, exercici 2007.

2.2.1. Ordenances fiscals de gestió, liquidació, inspecció i recaptació

Les ordenances fiscals de gestió, liquidació, inspecció i recaptació (en endavant ordenances generals) serveixen per desenvolupar el que preveu la Llei 58/2003, del 17 de desembre, general tributària (LGT) i regular les matèries que cada ajuntament determini.

Es tracta d'un exercici de potestat reguladora que no tots els ajuntaments objecte de fiscalització han exercit. Concretament, disposen d'ordenances generals cent deu dels cent quaranta-set ajuntaments fiscalitzats.

No s'exigeix que després de l'aprovació definitiva aquestes ordenances siguin publicades íntegrament en els butlletins oficials, sinó que només cal publicar els preceptes modificats.³ De totes maneres, cinc ajuntaments (La Bisbal d'Empordà, Canet de Mar, Llançà, Roses i Torroella de Montgrí) dels cent deu varen publicar el text refós de les ordenances. Aquest fet amplia la transparència i el dret d'accés a la informació.

D'altra banda, per facilitar la tasca, la Diputació de Barcelona a través de l'ORGT publica cada any el model tipus de les ordenances generals pels municipis de la província de Barcelona. Concretament per a l'exercici 2013 la publicació en el *Butlletí Oficial de la Província* (BOP) va ser el 28 de setembre del 2012. Cinquanta-sis dels vuitanta-sis ajuntaments de la demarcació territorial de Barcelona varen adherir-se a aquest text model.

Cap dels ajuntaments analitzats va aprovar una ordenança general exclusiva de recaptació. Els ajuntaments van regular la recaptació en l'ordenança específica de cada tribut o bé en l'ordenança general, aquells que en disposaven.

2.2.2. Ordenances específiques d'IBI-U i IVTM

Hi ha organismes que publiquen models tipus d'ordenances específiques dels impostos municipals adreçats als ajuntaments de cada província. En el quadre següent es detallen els organismes que han publicat models específics per a l'exercici 2013:

Quadre 11. Publicació de models de les ordenances d'IBI-U i IVTM, exercici 2013

Demarcació territorial	Organisme	Data de publicació del text model en el BOP
Barcelona	ORGT	28.09.2012
Lleida	OAGRTL	25.10.2012
Tarragona	BASE	27.07.2012

Font: Elaboració pròpia.

Nota: L'ORGT publica un únic model amb l'ordenança general i les ordenances específiques dels tributs que gestiona.

3. Sentència del Tribunal Suprem del 23 de setembre del 2013.

És potestat de cada ajuntament decidir l'adhesió a aquest text model de les ordenances específiques. En conseqüència, la publicació de l'acord ha de contenir, en tots els casos, els elements tributaris de determinació obligatòria per part de l'ajuntament i per a la resta d'aspectes n'hi ha prou amb remetre's de forma expressa al model aprovat per la diputació corresponent.

Per validar la informació dels ajuntaments s'han consultat les publicacions al BOP i s'ha observat el següent:

- Les publicacions de les ordenances específiques per IBI-U i IVTM, igual que en les ordenances generals, no han estat íntegres en la majoria dels casos. Només tres ajuntaments (Alcanar, Llançà i la Sénia) han publicat una de les dues ordenances íntegres i dos (Mont-roig del Camp i Pallejà) han publicat les dues ordenances íntegres.
- Cent vint-i-un ajuntaments de les tres demarcacions territorials tenien la possibilitat d'adhesió al text model de l'ordenança que publica la diputació corresponent i per a l'exercici 2013 només trenta-vuit ajuntaments van fer una remissió expressa al model de la diputació al qual s'adherien.
- En la resta de casos, vuitanta-tres ajuntaments, el fet que en l'aprovació de l'ordenança de l'exercici 2013 aquests no mencionessin que s'havien adherit al text model d'aquell exercici en concret, no significa que no haguessin formalitzat una adhesió en exercicis anteriors i aquesta es trobés encara vigent.

En concret, s'han detectat quaranta ajuntaments que varen fer una remissió de l'adhesió en exercicis anteriors al 2013 i no van fer la remissió expressa en l'ordenança de l'exercici 2013. La conseqüència d'aquesta omisió és que el model que era d'aplicació a aquests ajuntaments era el text model existent en el moment de l'adhesió amb totes les modificacions posteriors realitzades per l'ajuntament.

Trenta adhesions es van fer en l'exercici 2009 i anteriors. En els casos en què la publicació de l'ordenança no ha estat íntegra –la majoria de casos– és complicat, tant pels gestors de l'ajuntament com pels ciutadans, conèixer el reglament que els és d'aplicació.

2.2.3. Aprovació de padrons i calendari fiscal

D'acord amb l'article 102.3 de la LGT, una vegada notificada la corresponent alta en el respectiu registre, padró o matrícula, les successives liquidacions dels tributs de cobrament periòdic per rebut es poden notificar mitjançant edictes.

En les ordenances de cada entitat hi figuren els terminis d'exposició pública del padrons o les matrícules. S'han cercat en el butlletins oficials els calendaris fiscals aprovats i s'ha analitzat si s'havia complert el termini d'exposició preceptiu o simultani a l'inici del cobrament en voluntària de les dues figures tributàries objecte de l'informe: IBI-U i IVTM.

De la fiscalització realitzada es fan les observacions següents:

- Sis ajuntaments han incomplert el període d'exposició pública dels padrons. Els incompliments poden ser de dos tipus: aprovació del padró posterior a la data d'inici del període de cobrament en voluntària o bé exposició del padró per un termini inferior al que figuren a les ordenances de cada ajuntament o ens supramunicipal al qual s'ha delegat la gestió.
- Els ajuntaments que han incomplert el procediment establert són tant ajuntaments que tenen la gestió d'aquests tributs com ajuntaments que n'han delegat la gestió.

Les dues observacions es mostren per demarcacions territorials en el quadre següent:

Quadre 12. Recompte d'ajuntaments segons tipus d'incompliment i tipologia de gestió recaptatòria

Demarcació territorial	Tipus d'incompliment		Tipus de gestió recaptatòria	
	Aprovació del padró amb posterioritat a l'inici del cobrament	Exposició del padró per un termini inferior	Directa	Delegada
Barcelona	1	1	1	1
Girona	2	1	2	*1
Lleida	-	1	1	-
Total	3	3	4	2

Font: Elaboració pròpia.

* L'ajuntament de la demarcació territorial de Girona que incompleix el termini d'exposició tenia la gestió delegada al Consell Comarcal de la Selva.

2.3. ESTRUCTURA ORGANITZATIVA

Per als cent quaranta-set ajuntaments objecte d'aquest informe s'ha fiscalitzat qui realitza la funció de recaptació, els contractes o convenis amb tercers formalitzats i finalment el circuit financer establert.

2.3.1. Funció de recaptació

Segons l'article 5.1.b del Reial decret 1174/1987 al tresorer se li encomana el comandament dels serveis de recaptació. La classificació i ocupació del lloc de treball de tre-

soreria dependrà de la categoria en què es trobi classificat el lloc de secretaria del municipi.

Trenta-cinc dels cent quaranta-set ajuntaments objecte d'aquest informe tenen classificat el lloc de secretaria de classe tercera. D'acord amb el que estableix l'article 2 del Reial decret 1732/1994, del 29 de juliol, considerant únicament els criteris poblacionals, en trenta-tres d'aquests ajuntaments el lloc de secretaria hauria d'estar classificat de classe segona en lloc de classe tercera (vegeu el quadre 4).

En el quadre següent es detalla com s'ha de proveir la plaça de tresoreria segons els diferents períodes: fins al 31 de desembre del 2013, a partir de la disposició transitòria setena de la LRSAL i amb la posterior modificació per la Llei 18/2015, del 9 de juliol, de transparència, accés a la informació pública i bon govern, amb la transitorietat que s'estableix fins al 31 de desembre del 2016 i a partir de gener del 2017:

Quadre 13. Com s'haurien d'ocupar les places de tresoreria segons la categoria i el període

Categoria	Persona que pot ocupar la plaça de tresoreria		
	Fins al 31.12.2013	Règim transitori fins al 31.12.2016	A partir de l'1.1.2017
Primera	FHN*	FHN	FHN
Segona	FHN o funcionaris degudament qualificats	a) Funcionaris de carrera de la diputació o entitat equivalent sota la coordinació d'un funcionari del grup A1 d'aquesta mateixa entitat. O alternativament:	
Tercera	Funcionaris degudament qualificats		
Classe segona amb agrupació d'intervenció	FHN	b) Funcionaris de carrera que presten serveis en la corporació local sota la coordinació d'un funcionari del cos A1 de la diputació o entitat equivalent.	
Classe tercera amb agrupació de secretaria	Funcionaris degudament qualificats		

Font: Elaboració pròpia.

Nota: Des de l'entrada en vigor de la disposició addicional segona de l'Estatut bàsic de l'empleat públic (EBEP) els membres de la corporació ja no podien exercir funcions de tresoreria i recaptació en els municipis de classe tercera. Tot i això, va prevaldre l'article 2.f del Reial decret 1732/1994. En el Reial decret llei 10/2015, de l'11 de setembre, pel qual es concedeixen crèdits extraordinaris i suplementos de crèdit en el pressupost de l'Estat, s'han professionalitzat les funcions dels funcionaris d'habilitació nacional.

* FHN: Funcionaris d'habilitació nacional del Cos d'Intervenció-Tresoreria.

Pels cent sis ajuntaments que gestionaven la recaptació d'alguna figura tributària (vegeu el quadre 5) s'ha analitzat com tenien ocupada la plaça de recaptació en el moment de la fiscalització. En el quadre següent es mostra qui exercia la funció de recaptació, segons la categoria del municipi:

Quadre 14. Exercici de la funció de recaptació segons categoria del municipi a 29 de gener del 2016

Exerceix la funció de recaptació	Categoria del municipi					Total
	Primera	Segona	Segona amb agrupació d'intervenció	Tercera	Tercera amb agrupació de secretaria	
FHN* amb nomenament definitiu	2	1	-	4	-	7
FHN amb nomenament provisional o en comissió de serveis	1	1	-	-	-	2
FHN en acumulació o agrupació	-	-	-	-	1	1
Funcionari de carrera de la diputació o entitat equivalent, sota la coordinació d'un funcionari del grup A1 d'aquesta entitat	2	4	-	-	-	6
Funcionari de carrera de l'ajuntament, sota la coordinació d'un funcionari del grup A1 de la diputació o entitat equivalent	-	4	2	2	-	8
Un altre funcionari de l'ajuntament	4	54	1	14	1	74
Personal laboral o eventual	-	2	-	-	-	2
Membre de la corporació	1	1	-	4	-	6
Total	10	67	3	24	2	106

Font: Elaboració pròpia a partir de la informació facilitada pels ajuntaments.

Nota: Es troben **ressaltats en gris** els casos en què qui exerceix la funció de recaptació no seria la persona correcta d'acord amb la categoria del municipi.

* FHN: Funcionaris d'habilitació nacional del Cos d'Intervenció-Tresoreria.

De la fiscalització realitzada a aquests cent sis ajuntaments cal fer les observacions següents:

- Trenta-tres ajuntaments tenen el lloc de secretaria classificat de classe tercera mentre que li correspondria ser de classe segona. Així mateix, haurien de tenir el lloc d'Intervenció reservat a funcionaris d'habilitació nacional.
- Sis ajuntaments (Arbúcies, La Canonja, Capellades, Móra d'Ebre, Navàs i Taradell) realitzen les funcions de recaptació membres de la corporació, tot i que la normativa des de l'entrada en vigor de l'EBEP no permet que membres de la corporació exerceixin funcions de tresoreria i recaptació. D'aquests sis ajuntaments només es té evidència que dos (Arbúcies i Móra d'Ebre) hagin iniciat actuacions per regularitzar la situació.
- Dos ajuntaments (Matadepera i Tona) han manifestat que les funcions de recaptació les realitza personal laboral, mentre que la normativa no preveu aquesta possibilitat.
- Sense tenir en compte la categoria en què haurien de trobar-se classificats els llocs de treball dels diferents ajuntaments segons el darrer padró, sinó considerant únicament la

que tenien en el moment de la fiscalització, un total de vuitanta-quatre ajuntaments no exercien la funció de recaptació d'acord amb la categoria que tenien assignada. En el quadre 76, en l'annex 4.5, es mostra qui exercia la funció de recaptació en el moment de la fiscalització.

- Hi ha setanta-nou ajuntaments que des de l'any 2017 no tenen coberta la plaça de tresoreria segons la normativa, després de la transitorietat permesa. D'aquests, únicament vint han iniciat els tràmits per regularitzar la situació.

2.3.2. Acords de prestació de serveis amb privats

En l'apartat 1.2.2.3 s'ha descrit, per demarcacions territorials, la situació dels diferents mitjans utilitzats pels ens pel que fa a la recaptació. En aquest apartat es descriu per separat cada tipologia de prestació del servei segons sigui prestació principal de l'acord o prestació accessòria.

a) Serveis de gestió recaptatòria, com a prestació principal

En el quadre següent es mostra el nombre de prestacions que fan referència, com a prestació principal, a serveis, assistències, col·laboracions o, en general, a tasques de suport al desenvolupament de la gestió recaptatòria, segons l'objecte o la matèria del servei i la manera en què aquest servei es va formalitzar:

Quadre 15. Nombre de serveis segons l'objecte o la matèria i segons la formalització

Objecte	Tipus de formalització			
	Conveni	Contracte menor	Altres *	Total
Col·laboració i assistència en la recaptació	-	5	3	8
Serveis financers (de serveis de caixa o entitats col·laboradores)	4	4	-	8
Aplicacions informàtiques	1	3	1	5
Serveis postals	-	2	1	3
Total	5	14	5	24

Font: Elaboració pròpia a partir de la informació facilitada pels ajuntaments.

* S'ha considerat qualsevol tipus contractual previst en l'article 5 del Text refós de la Llei de contractes del sector públic que no compleixi els requisits per ser tractat com a contracte menor.

Aspectes formals i vigència

En la contractació menor no cal que hi hagi un contracte formalitzat per escrit. Tot i això, hi ha set ajuntaments que varen subscriure un contracte per la prestació del servei. En el quadre següent es mostra el detall de la informació dels contractes facilitada per aquests ajuntaments:

Quadre 16. Detall de la contractació formalitzada mitjançant un contracte menor

Número fix* / Ajuntament	Objecte del contracte	Data formalització	Durada del contracte (anys de contracte + anys de pròrroga)	Pròrroga tàcita
134 Agramunt	Col·laboració i assistència	24.02.2004	2 + 4	Sí
147 Bellpuig	Col·laboració i assistència	15.02.2013	1	No
117 Borges Blanques, Les	Col·laboració i assistència	11.04.2001	1 + 3	No
52 Calonge	Correus	01.01.2010	1	Sí
24 Mollerussa	Col·laboració i assistència	18.12.2003	1 + 5	Sí
114 Teià	Serveis financers	28.02.2013	Indefinit	Sí
109 Tremp	Col·laboració i assistència	19.05.2008	1 + 4	Sí

Font: Elaboració pròpia a partir de la informació facilitada pels ajuntaments.

* Número fix que es mostra en els diferents quadres d'aquest informe per poder identificar cada ajuntament.

Els serveis financers estan exclosos de la Llei de contractes del sector públic segons l'article 4./ de la TRLCSP i, per tant, poden ser formalitzats mitjançant un contracte amb la durada que acordin les parts. Així, l'Ajuntament de Teià no s'ha de tenir en compte en l'anàlisi d'aquest apartat.

De la fiscalització d'aquests contractes menors es fan les observacions següents:

- Cinc ajuntaments (Agramunt, Les Borges Blanques, Calonge, Mollerussa i Tremp) no compleixen l'article 23.3 de la Llei 30/2007,⁴ del 30 d'octubre, de contractes del sector públic (LCSP), que estipula que els contractes menors no poden tenir una durada superior a un any ni ser objecte de pròrroga.
- Quatre ajuntaments (Agramunt, Calonge, Mollerussa i Tremp) inclouen en el contracte una clàusula sobre la seva durada que habilita la possibilitat de pròrroga tàcita si cap de les parts manifesta la voluntat de rescindir el contracte.

Objecte: Col·laboració i assistència

Dels vint-i-quatre serveis recollits en el quadre 15 n'hi ha vuit de formalitzats amb contractes en els quals l'objecte contractat ha estat la col·laboració i l'assistència en la recaptació. La normativa preveu aquesta possibilitat, però estableix que no poden ser objecte de contracte els serveis que impliquin exercici d'autoritat inherent als poders públics. En el quadre següent es mostra el detall dels contractes que tenen per a objecte la col·laboració i l'assistència:

4. Segons la data de formalització del contracte era vigent la norma anterior –Reial decret legislatiu 2/2000, del 16 de juny, pel qual s'aprova la Llei de contractes de les administracions públiques– l'article 56 del qual estipulava el mateix sobre la durada dels contractes menors.

Quadre 17. Detall dels contractes de col·laboració i assistència en la recaptació

Número fix / Ajuntament	Adjudicatari	Objecte	Data formalització
134 Agramunt	Gestimpost, SL	Executiva dels ingressos i voluntària i executiva de multes de trànsit	24.02.2004
14 Balaguer	Gestimpost, SL	Voluntària i executiva de multes de trànsit i multes de policia i bon govern	13.06.2000
147 Bellpuig	Gestimpost, SL	Voluntària i executiva de multes de trànsit	15.02.2013
117 Borges Blanques, Les	Gestimpost, SL	Voluntària i executiva de multes de trànsit	11.04.2001
82 Llagostera	C.M.S. (persona física)	Tots els ingressos en voluntària i executiva	16.08.2012
107 Lliçà de Vall	Gestin Vallés, SA	Tots els ingressos en voluntària i executiva	17.11.2010
24 Mollerussa	C.C.M.* (persona física)	Voluntària i executiva de multes de trànsit	18.12.2003
109 Tremp	Esnad Advocats Assessors, SL	Tots els ingressos en voluntària i executiva	19.05.2008

Font: Elaboració pròpia a partir de la informació facilitada pels ajuntaments.

* C.C.M. era el gerent de l'empresa Gestimpost, SL.

Com es desprèn del quadre anterior, l'objecte d'aquests contractes ha estat majoritàriament la col·laboració en la recaptació de multes de trànsit en voluntària i executiva i en alguns casos puntuals la col·laboració en la recaptació d'altres tipus de multes o tributs.

La motivació que han manifestat els ajuntaments per justificar la necessitat de concertar aquests contractes de col·laboració i assistència són les que s'indiquen en el quadre següent:

Quadre 18. Motius de la formalització de contractes de col·laboració i assistència

Número fix / Ajuntament	Motius
134 Agramunt	Aconseguir major agilitat, eficàcia i rendiment en la gestió tributària; objectiu que, amb els mitjans materials i humans que té la corporació, és impossible*
14 Balaguer	Aconseguir una major eficàcia en la recaptació de les multes
147 Bellpuig	No disposa de programari propi de recaptació de multes de trànsit
117 Borges Blanques, Les	Aconseguir major agilitat, eficàcia i rendiment en la gestió tributària; objectiu que, amb els mitjans materials i humans que té la corporació, és impossible*
82 Llagostera	No té mitjans suficients per garantir la correcta prestació del servei
107 Lliçà de Vall	Falta de personal
24 Mollerussa	Aconseguir major agilitat, eficàcia i rendiment en la gestió tributària; objectiu que, amb els mitjans materials i humans que té la corporació, és impossible*
109 Tremp	Falta de recursos personals propis. Això obliga a contractar externament i així poder portar un control més acurat

Font: Elaboració pròpia a partir de la informació facilitada pels ajuntaments.

* Informació extreta del contracte presentat per l'Ajuntament.

Els arguments per contractar els serveis de col·laboració i assistència varen ser, majoritàriament, la falta de personal i la voluntat d'aconseguir una major eficàcia en la recaptació, sense tenir en compte, que ambdós podrien ser motivacions per acordar la delegació a un ens supramunicipals de la demarcació territorial corresponent.

L'empresa Gestimpost, SL o el gerent d'aquesta, C.C.M., són els que tenien major nombre de contractes en el període fiscalitzat, en concret cinc dels vuit contractes analitzats i tots ells concentrats en la demarcació territorial de Lleida.

En l'anàlisi dels clients de l'empresa Gestimpost, SL s'ha verificat que també es varen dur a terme serveis de la mateixa naturalesa a altres ajuntaments mitjançant la creació d'una plaça en la Relació de llocs de treball, en règim de funcionari, d'un agent recaptador executiu, plaça que va ser coberta de manera interina pel gerent de l'empresa Gestimpost, SL. S'ha obtingut evidència que aquesta opció la varen exercir els ajuntaments d'Alcarràs i Cervera. La forma del nomenament del recaptador executiu, les tasques encomandades i la data del nomenament es detallen en el quadre següent:

Quadre 19. Característiques de la plaça d'agent recaptador executiu en la plantilla

Número fix / Ajuntament	Data de nomenament	Jornada	Tasques a realitzar segons el nomenament
67 Alcarràs	05.03.1993	Temps parcial: 25%	<ul style="list-style-type: none"> - Assumpció del càrrec de tots els imports pendents de cobrament. - Gestió de cobrament de la taxa de camins fins al límit de l'embargament.
63 Cervera	27.07.2000	Temps parcial: 8%	<ul style="list-style-type: none"> - Notificació de la providència de constrenyiment - Liquidació d'interessos de demora en tots els deutes - Confecció d'acords de derivació de responsabilitat - Declaració d'embargaments de béns i el seu aixecament

Font: Elaboració pròpia a partir de la informació facilitada pels ajuntaments.

En l'exercici objecte de fiscalització hi havia set municipis amb alguna relació contractual o laboral amb l'empresa Gestimpost, SL o amb el seu gerent. A la data de finalització de l'informe encara hi havia cinc municipis que rebien la prestació dels seus serveis.

En algun informe d'intervenció s'han posat de manifest indicis que Gestimpost, SL realitzava activitats que havia de realitzar directament l'ajuntament. Així, s'incomplia la normativa que estipula que les activitats que impliquin exercici d'autoritat han de ser realitzades per personal funcionari i no poden ser objecte de contracte.

En el quadre següent es detallen les retribucions de Gestimpost, SL o del seu gerent acordades amb cada un dels set ajuntaments:

Quadre 20. Retribucions acordades amb l'empresa Gestimpost SL o el seu gerent en els contractes o en els nomenaments d'agent recaptador executiu

Número fix / Ajuntament	Retribucions
134 Agramunt	20% de l'import recaptat en executiva 10% de l'import recaptat en voluntària
67 Alcarràs	Import fix + retribució variable
14 Balaguer	20% de l'import recaptat en executiva 10% de l'import recaptat en voluntària
147 Bellpuig	20% de l'import recaptat en executiva 10% de l'import recaptat en voluntària
117 Borges Blanques, Les	20% de l'import recaptat en executiva 10% de l'import recaptat en voluntària
63 Cervera	Import fix + les retribucions variables següents: * 12% de l'import recaptat en executiva 20% de l'import recaptat en executiva de multes trànsit
24 Mollerussa	20% de l'import recaptat en executiva 10% de l'import recaptat en voluntària 15% de l'import recaptat en executiva de les liquidacions d'ingrés directe

Font: Elaboració pròpia a partir de la informació facilitada pels ajuntaments.

* En l'exercici 2009, mitjançant un decret es va modificar el percentatge de les retribucions variables i la redacció va quedar de la manera següent:

- 10% de l'import recaptat en període voluntari per sancions de trànsit.
- 10% i 20% (segons correspongui) de l'import recaptat en període executiu.
- 12% del recàrrec de constrenyiment ordinari recaptat en període executiu finalitzada la providència de constrenyiment.

De la fiscalització realitzada es fan les observacions següents:

- Dos ajuntaments havien creat la plaça d'agent recaptador i l'havien ocupat de manera interina durant aproximadament vint anys. Inclouen dins les retribucions dels funcionaris un component variable que la normativa no permet. D'acord amb l'article 22 de l'EBEP els funcionaris no poden percebre participacions en tributs o en qualsevol altre ingrés de les administracions públiques com a contraprestació de qualsevol servei, participació o premi en multes imposades, encara que aquestes estiguessin normativament atribuïdes als serveis.
- Sis municipis, dels quals cinc es tractava de contractes amb l'empresa Gestimpost, SL, encara rebien els serveis de col·laboració i assistència el febrer del 2017.

b) Contractes de gestió recaptatòria com a prestació accessòria

Aquest tipus de contractes agrupa aquells en què l'objecte contractat és la prestació d'un servei que porta associat el cobrament d'una taxa –per exemple la recollida d'escom-

braries– però que en el contracte s'estipula que el cobrament de la taxa l'efectuarà l'empresa adjudicatària per compte de l'ajuntament.

Quaranta-tres ajuntaments han formalitzat quaranta-nou contractes en els quals la gestió recaptatòria s'ha definit com a prestació accessòria. La tipologia d'ingressos inclosos en aquests contractes es mostra en el quadre següent:

Quadre 21. Recompte dels conceptes d'ingressos que figuren en els contractes

Denominació de l'ingrés	Nombre (a)
Abastament d'aigua	24
Clavegueram	17
Cementiri	6
Escombraries	5
Control estacionament regulat (zona blava)	4
Deixalleria	2
Altres (b)	4
Total	62

Font: Elaboració pròpia a partir de la informació facilitada pels ajuntaments.

Notes:

- (a) El nombre d'ingressos és superior al nombre de contractes, atès que alguns contractes preveuen la recaptació de més d'un ingrés.
- (b) Agrupació de quatre conceptes d'ingressos perquè es tracta de casos aïllats. Els conceptes agrupats són: serveis d'instal·lacions esportives, transport urbà, escola bressol i realització d'activitats administratives.

Les taxes estan regulades en les corresponents ordenances fiscals aprovades pel Ple de la corporació. Donada la seva naturalesa tributària, es troben sotmeses al principi de reserva de llei i a la resta de principis tributaris.

Quant a ingrés de dret públic de la hisenda municipal, les taxes recaptades s'han d'ingressar pel seu import total als comptes municipals. L'article 12 del TRLRHL estableix en l'apartat 1 que "la gestió, liquidació, inspecció i recaptació dels tributs locals es realitzarà d'acord amb la LGT i en les demés lleis reguladores de la matèria, així com en les disposicions dictades per al seu desenvolupament".

Els ajuntaments, a través de les seves ordenances poden adaptar la normativa al règim d'organització i funcionament intern propi de cada un d'ells, sense que l'adaptació contradigui el contingut de la normativa.

En conseqüència, tot i que poden existir actuacions materials de col·laboració per part d'empreses, les taxes han d'ingressar-se directament a les arques municipals, amb independència que l'entitat local acordi el pagament d'una determinada retribució a l'empresa concessionària pels serveis prestats, sense que sigui possible que la retribució consisteixi en la percepció directa de les taxes.

Amb la LGT i el contingut de diverses sentències⁵ es reafirma la naturalesa de taxa de la tarifa per la prestació del servei públic i és indiferent que el servei es presti a través d'una forma de gestió directa o indirecta.

S'ha analitzat la informació disponible de la liquidació pressupostària del Compte general de les corporacions locals de l'exercici 2013 per comprovar si efectivament els ingressos recaptats pels conceptes de les taxes corresponents als seixanta-dos conceptes recollits en el quadre 21 s'havien reconegut en els pressupostos de les diferents corporacions en les partides pressupostàries corresponents.

De la fiscalització realitzada es fan les observacions següents:

a) En relació amb el procediment de comptabilització dels ingressos derivats de les taxes dels diferents conceptes pressupostaris:

- Dotze ajuntaments no han reconegut en el capítol 3 del pressupost d'ingressos vint conceptes pressupostaris. Han manifestat que l'empresa concessionària o l'empresa adjudicatària del servei s'han quedat els ingressos de la taxa per revertir-los en el servei. Els conceptes d'ingressos i la representativitat sobre el total dels ingressos analitzats es mostren en el quadre següent:

Quadre 22. Recompte dels ingressos que presenten incidència

Denominació de l'ingrés	Ingressos que figuren en els contractes comunicats	Ingressos sense consignació pressupostària	Percentatge d'ingressos sense consignació
Abastament d'aigua	24	10	41,67
Cementiri	6	3	50,00
Clavegueram	17	4	23,53
Control d'estacionament regulat	4	2	50,00
Transport urbà	1	1	25,00
Total	52	20	32,26

Font: Elaboració pròpia a partir de la informació facilitada.

En tots els casos existeixen ordenances reguladores de les taxes aprovades pels plens dels ajuntaments corresponents. En alguns casos l'ordenança fiscal regula que els ingressos de la taxa siguin recaptats per l'empresa concessionària i en altres s'especifica que aquesta taxa constitueixi un dels elements integrants de la retribució de l'empresa.

El fet que aquests ingressos no siguin aplicats dins el concepte pressupostari corresponent del capítol 3 del pressupost d'ingressos de l'entitat comporta que en casos d'impagament no sigui possible exigir-ne el cobrament per la via de consenyiment.

5. Sentència del Tribunal Constitucional 102/2005 i sentències del 12 de novembre del 2009, 23 de novembre del 2015 (cassació 4091/2013) i 27 d'abril del 2016 (cassació 899/2014) del Tribunal Suprem.

b) En relació amb el procediment de contractació:

- El 5 de març del 2007 l'Ajuntament de Canet de Mar va formalitzar un contracte per a la gestió del cobrament de la taxa de clavegueram en el rebut de l'aigua, de dos anys de durada, amb possibilitat de ser prorrogat per dos anys addicionals. Segons es desprèn de l'informe de fiscalització de l'interventor del 15 de setembre del 2014, en el període fiscalitzat el contracte havia vençut.
- Els contractes analitzats no inclouen cap clàusula que disposi que el cobrament de les diferents taxes el durà a terme l'empresa concessionària.

2.3.3. Convenis de col·laboració interadministrativa

La col·laboració interadministrativa analitzada ha estat la dels convenis als quals s'hagin pogut adherir els ajuntaments, fruit de les col·laboracions entre l'AEAT i la FEMP i entre la FEMP i la DGT. D'acord amb l'article 8 del TRLRHL, els ajuntaments poden articular sistemes de col·laboració per a la gestió, liquidació, inspecció i recaptació amb altres entitats locals.

Els representants de l'AEAT i la FEMP, preveient el benefici d'establir un sistema estable de col·laboració, l'abril del 2003 varen signar un protocol de col·laboració amb l'objectiu d'establir un marc general de col·laboració i intercanvi d'informació entre ambdues entitats.

Els àmbits de col·laboració a què es refereixen els convenis es mostren en el quadre següent, en el qual es detalla el nombre d'ajuntaments que s'han adherit a cada un dels àmbits segons la informació facilitada comparada amb la informació que la mateixa AEAT publica en la seva pàgina web:

Quadre 23. Nombre d'ajuntaments adherits als convenis entre l'AEAT i la FEMP amb les correccions pertinents segons el recompte oficial

Conveni	Informació dels ajuntaments	No figuren en el llistat de l'AEAT (a)	Sí que figuren en el llistat de l'AEAT (b)	D'acord amb el llistat de l'AEAT del 15.06.2016
Subministrament d'informació	45	(7)	71	109
Intercanvi d'informació i col·laboració en la gestió recaptatòria	18	(4)	28	42
Presentació de declaracions telemàtiques	11	(8)	14	17
Recaptació executiva	4	(4)	0	0
Total	78	(23)	113	168

Font: Elaboració pròpia.

Notes:

- (a) Recompte d'ajuntaments que han manifestat haver-se adherit al conveni, però que, en canvi, no consten en la llista publicada per l'AEAT.
- (b) Recompte d'ajuntaments que no havien manifestat l'adhesió al conveni, però que apareixen en la llista de l'AEAT.

El conveni de col·laboració entre la FEMP i la DGT d'intercanvi d'informació i mútua col·laboració ha estat subscript per vint-i-dos ajuntaments.

En el quadre següent es mostra, per finalitats, el recompte dels municipis habilitats per l'article 8 del TRLRHL que han utilitzat altres formes de col·laboració amb administracions locals:

Quadre 24. Col·laboracions amb altres administracions locals

Finalitat	Nombre d'ajuntaments
Recaptació executiva fora del terme municipal	34
Cobrament de multes de trànsit de no residents	32
Cobrament de multes de trànsit estrangers	23
Altres convenis	13
Total	102

Font: Elaboració pròpia a partir de la informació facilitada.

2.3.4. Circuit financer

La gestió dels recursos de les entitats locals està determinada formalment en el Reial decret 939/2005, del 2 de setembre, pel qual s'aprova el reglament general de recaptació (RGR). En aquesta disposició es regulen exhaustivament els aspectes legals i formals de la recaptació, i deixa marge de maniobra a les entitats locals per a l'organització funcional dels sistemes de cobrament en les seves ordenances.

Segons l'article 33.2 de l'RGR les possibilitats existents dels sistemes de cobrament són les següents:

- Caixes en dependències municipals
- Entitats de crèdit que prestin el servei de caixa
- Entitats col·laboradores en la gestió recaptatòria
- Habilitació del pagament telemàtic, quan la normativa vigent ho permeti

En el quadre següent es mostra la forma o les formes de cobrament habilitades que han manifestat que empen els cent sis ajuntaments que gestionen la recaptació d'alguna figura tributària:

Quadre 25. Formes de pagament habilitades pels ajuntaments amb gestió recaptatòria d'alguna figura tributària

Formes de pagament	Nombre d'ajuntaments
Caixes de la corporació	55
Entitats de crèdit que prestin el servei de caixa	44
Entitats de crèdit col·laboradores	40
Habilitació de pagaments per via telemàtica	25

Font: Elaboració pròpia a partir de la informació facilitada pels ajuntaments.

Els ingressos acceptats en la caixa de la corporació poden ser molt variats, des de l'autoliquidació d'un impost fins al pagament d'una taxa de menor quantia. Vint-i-dos ajuntaments han manifestat que accepten qualsevol tipus d'ingrés en la caixa de la corporació. D'aquests, dos han manifestat que van imposar un límit màxim de dos-cents euros per acceptar documents de cobraments en efectiu.

Les entitats financeres poden operar des de dues posicions qualitativament diferents: com a servei de caixa o com a entitats col·laboradores. La diferència entre ambdues modalitats dóna lloc també a formes diferents d'operació. El servei de caixa implica un contracte amb l'entitat financera i no es limita exclusivament a la recaptació i en canvi el nomenament d'entitat col·laboradora es caracteritza per ser una autorització administrativa.

2.4. DELEGACIÓ DE COMPETÈNCIES

Com es mostra en el quadre 74, en l'annex 4.3, cent trenta-tres ajuntaments han delegat la recaptació d'algun tribut i deu ajuntaments han acordat la delegació de la recaptació de multes tot i que gestionen directament la recaptació dels tributs. En total, cent quaranta-tres ajuntaments tenien algun acord de delegació amb un ens supramunicipal.

Les delegacions s'han realitzat en diferents moments temporals i han ampliat o modificat el seu objecte, la qual cosa ha comportat que hi hagués tres-cents quaranta-set acords de delegació per analitzar.

2.4.1. Acords de delegació

Segons l'article 7 del TRLRHL l'acord que adopti el Ple de la corporació ha de fixar l'abast i el contingut de la delegació i s'ha de publicar en el BOP i el DOGC una vegada l'òrgan corresponent hagi acceptat la delegació.

Els cent quaranta-tres ajuntaments varen informar d'un total de tres-cents quaranta-set acords, dels quals s'ha verificat que l'òrgan que publicava l'acord de delegació fos el correcte i que el contingut de l'abast que havien manifestat es correspongués particularment amb les dues figures tributàries objecte de fiscalització.

En la seva majoria, els acords de delegació van ser publicats en el BOP per l'ens acceptant de la delegació i únicament quatre dels cent quaranta-tres ajuntaments (3%) van publicar-lo ells mateixos.

En relació amb l'abast de la delegació que figura en l'acord de delegació, s'ha de posar de manifest que aquelles actuacions que realitzin les entitats supramunicipals per compte dels ajuntaments que no estiguin recollides en els acords de delegació poden ser considerades actuacions nul·les de ple dret.

No s'han pogut verificar totes les publicacions de les delegacions als butlletins oficials perquè en alguns casos els ajuntaments han facilitat la data d'aprovació de l'acord però no la de publicació en el butlletí oficial, al·legant que la data la tenia l'òrgan en què havien delegat. Com a conseqüència de la falta de disposició d'algunes publicacions no s'han pogut verificar tots els acords de delegació d'IBI-U o IVTM, sobretot els acords amb dates molt antigues. D'aquells de què s'ha disposat, s'ha verificat que el contingut de la delegació s'adequava als procediments dels dos tributs.

De la fiscalització de la publicitat dels acords de delegació es fan les observacions següents:

- La publicació en els dos butlletins oficials, BOP i DOGC, només s'ha trobat en cent quaranta-vuit dels tres-cents quaranta-set acords (43%).
- Amb independència de si la publicació és del mateix ajuntament o bé de l'ens acceptant de la delegació, aquesta publicació ha de contenir l'abast i el contingut de la delegació de conformitat amb l'article 7.2 del TRLRHL. Així mateix, en la publicació, s'ha de referenciar la data en què s'ha pres l'acord municipal i la data de l'acceptació de la delegació per part de l'ens corresponent. S'han detectat publicacions dels òrgans acceptants de les delegacions que no complien els requisits esmentats.

2.4.2. Ens que gestionen recursos d'altres ens

Com s'ha comentat en l'apartat 2.2, hi ha vuit ens supramunicipals que gestionen recursos d'altres ens entre els municipis objecte de fiscalització. El nombre d'ajuntaments que ha delegat alguna figura tributària en un ens supramunicipal es mostra en el quadre següent:

Quadre 26. Nombre de delegacions per part dels ajuntaments objecte de l'informe

Organisme	Inclusos en l'àmbit d'actuació	Han delegat a cada organisme	Percentatge
ORGT	86	85	98,84
Consell Comarcal de la Selva	9	8	88,89
Consell Comarcal del Baix Empordà	6	5	83,33
Consell Comarcal del Pla de l'Estany	1	1	100,00
Consorci Servei de Recaptació Cerdanya-Ripollès	2	1	(a) -
XALOC	(b) 8	9	(a) -
OAGRTL	15	15	100,00
BASE	20	19	95,00
Total	147	143	97,28

Font: Elaboració pròpia a partir de la informació facilitada pels ajuntaments.

Notes:

- L'Ajuntament de Puigcerdà, inclòs en l'àmbit territorial del Consorci Servei de Recaptació Cerdanya-Ripollès i de XALOC perquè era un ajuntament de la demarcació de Girona, va decidir delegar la recaptació a XALOC. S'obvien els percentatges d'aquests dos organismes per no distorsionar el càlcul.
- S'han considerat inclòs en l'àmbit d'actuació tots aquells ajuntaments que no tenen organisme a qui poder delegar la recaptació en la seva comarca.

El fet diferenciador de la demarcació de Girona en relació amb la resta de demarcacions és que els ajuntaments tenen la possibilitat de delegació a dos tipus d'organismes.

En el quadre següent es detallen les condicions que cada entitat ha estipulat com a requisits per poder acceptar les delegacions que acorden els diferents municipis.

Quadre 27. Requisits dels ens supramunicipals per acceptar delegacions

Organisme	Requisit
ORGT	<p><u>Recaptació voluntària:</u></p> <p>a) Amb caràcter general s'acceptarà la delegació de funcions de recaptació voluntària dels tributs i preus públics municipals.</p> <p>b) S'acceptarà la delegació de funcions en concepte de quotes urbanístiques, derivats de les actuacions urbanístiques municipals realitzades en el marc dels convenis de col·laboració que subscriuguin els ajuntaments amb la Diputació de Barcelona i l'INCASOL.</p> <p>c) L'acceptació de la delegació de multes per infraccions a les ordenances municipals de policia i via pública, requerirà el compromís exprés de l'ajuntament de tramitar en els termes reglamentaris el procediment sancionador.</p> <p><u>Recaptació executiva:</u></p> <p>a) S'acceptarà la delegació de funcions de recaptació executiva dels ingressos de dret públic municipals, quina recaptació voluntària hagi estat delegada en l'ORGT.</p> <p>b) S'acceptarà la recaptació d'altres tributs sempre que s'hagi delegat en l'ORGT la recaptació voluntària de dos o més dels impostos obligatoris.</p> <p>c) S'acceptarà l'executiva de quotes d'urbanització quan s'hagin delegat la seva recaptació voluntària.</p> <p>d) S'acceptarà la delegació del dictat de la providència de constreyniment quan s'hagi delegat la recaptació voluntària dels corresponent concepte d'ingrés.</p>
Consell Comarcal de la Selva	No n'hi ha
Consell Comarcal del Baix Empordà	No n'hi ha, tot i que en el primer càrrec que entregui l'Ajuntament es comprovarà que no hi hagi valors amb prescripcions immediates.
Consell Comarcal del Pla de l'Estany	No n'hi ha
Consorti Servei de Recaptació Cerdanya-Ripollès	No n'hi ha
XALOC	<p>a) Cap requisit per tributs.</p> <p>b) Es demana una delegació integral de la taxa d'aprofitament especial del domini públic i multes de trànsit viari urbà i convivència.</p>
OAGRTL	<p>a) Cap requisit per tributs.</p> <p>b) Només s'accepta l'executiva de les sancions si es fa una encomanda de gestió de la fase de tramitació.</p>
BASE	Per acceptar l'executiva de qualsevol ingrés de dret públic és necessària la delegació en voluntària i executiva d'IBI i IAE.

Font: Elaboració pròpia.

Disset ajuntaments han considerat el binomi de manca de recursos més millora d'eficiència i eficàcia com el motiu per optar per la via de la delegació, vuitanta han apuntat una de les causes següents: manca de recursos, millora d'eficiència i eficàcia, o decisió política, i finalment quaranta-sis ajuntaments no les han concretat.

En l'exercici 2013, quatre ajuntaments (l'Ametlla de Mar, Castelló d'Empúries, Lliçà de Vall i Vilafant) no varen fer cap delegació a entitats supramunicipals. Les causes per no delegar, segons manifestacions dels mateixos ajuntaments, van ser: disposar de l'estructura personal i material necessària per exercir directament la recaptació i considerar que la no-delegació era una opció més econòmica que la delegació.

2.4.3. Objecte de les delegacions

Les funcions que varen delegar els cent quaranta-tres ajuntaments que varen signar algun acord de delegació es mostren en el quadre següent:

Quadre 28. Funcions delegades en algun acord de delegació per part dels ajuntaments

Funció	Nombre d'ajuntaments
Emetre els documents de cobrament per rebut	136
Notificar les liquidacions	135
Aprovar ajornaments i fraccionaments en període voluntari	129
Proposar el constrenyiment dels deutes impagats en període voluntari	132
Dictar la provisió de constrenyiment	136
Notificar la provisió de constrenyiment	143
Dictar la diligència d'embargament	141
Notificar la diligència d'embargament	142
Aprovar ajornaments i fraccionaments en període executiu	138
Proposar la declaració de fallits i de crèdits incobrables	140
Aprovar els expedients de fallits i de crèdits incobrables	95
Proposar la declaració de prescripció dels drets	133
Aprovar els expedients de prescripció dels drets	95

Font: Elaboració pròpia a partir de la informació facilitada.

Notificar la provisió de constrenyiment i la diligència d'embargament, proposar la declaració de fallits i dictar la diligència d'embargament varen ser les funcions majoritàriament delegades. Aprovar els expedients fallits i crèdits incobrables i aprovar els expedients de prescripció de drets varen ser les funcions amb menor delegació per part dels ajuntaments objecte de fiscalització.

2.4.4. Cost de la delegació

Els cent quaranta-tres ajuntaments que havien delegat tots els tributs o algun d'ells en l'exercici 2013 havien de donar informació sobre l'import liquidat per part de l'ens que gestionava la recaptació i sobre l'import amb què es va retribuir aquesta delegació. Un total de cent vint-i-cinc ajuntaments varen facilitar la informació completa.

Vuit organismes varen liquidar als cent vint-i-cinc ajuntaments un muntant total de 657,54 M€ i la seva retribució va ser de 25,94 M€, el que representa un 4%. Aquest percentatge no és significatiu donat que la delegació efectuada per cada ajuntament era diferent i cada organisme tenia potestat per establir la retribució a percebre en cada supòsit.

Perquè es pugui saber com calcular aquesta retribució a partir de la informació de la publicació de l'ordenança reguladora de la taxa per la prestació de serveis de gestió cadastral, gestió tributària, recaptació i inspecció per part dels organismes que poden gestionar recursos d'altres ens, o bé a partir dels convenis signats amb els diferents ajuntaments, es mostra un resum dels imports d'aquestes taxes, diferenciant entre tributs i multes i procediment en voluntària i executiva en el quadre següent:

Quadre 29. Resum per organismes de les taxes per la prestació de serveis als ajuntaments

Organismes	Tributs		Multes	
	Voluntària	Executiva	Voluntària	Executiva
ORGT	Entre 2,5% per càrrecs fins a 4M€ i 0,90% per càrrecs superiors a 24 M€	El recàrrec de constrenyiment	Entre 14% per càrrecs fins a 5 M€ i 8% per càrrecs superiors a 10 M€	30% de la quantitat recaptada
Consell Comarcal de la Selva	4,40% per càrrecs fins a 6M€ i 3,20% per càrrecs superiors a 6 M€ Els percentatges varien en funció de l'existència d'oficina auxiliar en el municipi.	La totalitat dels recàrrecs i interessos de demora. Existeixen particularitats si no s'ha delegat IBI o IAE o bé si no existeix oficina auxiliar.	Preus unitaris entre 3€ i 24€	La totalitat dels recàrrecs i interessos demora. Existeixen particularitats si no s'ha delegat IBI o IAE o bé si no existeix oficina auxiliar.
Consell Comarcal del Baix Empordà	Entre 2,90% per càrrecs fins a 500.000€ i 1,60% per càrrecs superiors a 5 M€	100% o 50% del recàrrec en funció de l'import. Dels interessos de demora el mateix percentatge que càrrecs en voluntària. Existeixen percentatges diferents per aquells que només deleguen executiva, entre el 30% i el 15,73% del principal del deute.	Els costos directes i indirectes, derivats de tot el procediment de gestió de multes, que es calcula individualment per a cada un dels convenis	
Consell Comarcal del Pla de l'Estany*	n/d	El percentatge de recàrrec efectivament cobrat	n/d	n/d
Consorti Servei de Recaptació Cerdanya-Ripollès	3,5% del principal	50% dels recàrrecs i interessos de demora o 100%, en funció de si s'ha delegat la recaptació en voluntària	15% del principal	20% del principal 100% del recàrrec aplicat 100% dels interessos de demora
XALOC	2,5% o 2,9% en funció de si es realitzen lliuraments a compte	100% dels recàrrecs i interessos de demora. 3,5% del principal quan no s'hagi delegat la recaptació en voluntària	20% de l'import ingressat	28% de l'import principal 100% dels interessos de demora
OAGRTL	3,5% per càrrecs superiors a 3,5M€ Particularitats en funció de les delegacions efectuades	7,5% o 15% del principal en funció del recàrrec aplicat. 100% dels recàrrecs i interessos de demora	20% del principal	El 7,5% o el 15% del principal en funció del recàrrec aplicat 100% dels recàrrecs i interessos de demora
BASE	Entre 4,75% per càrrecs fins a 600.000€ i 2,25% per càrrecs superiors a 15 M€	La totalitat dels recàrrecs	19% del principal	19% de l'import principal i interessos de demora 100% dels recàrrecs

Font: Elaboració pròpia.

* El Consell Comarcal del Pla de l'Estany va acordar el premi de cobrança amb els ajuntaments i figura en l'acord de delegació corresponent.

n/d: No disponible.

2.4.5. Evolució dels acords de delegació

L'evolució dels acords que han adoptat els ajuntaments i que han generat algun canvi en l'atribució de facultats de la gestió recaptatòria es resumeix en el quadre següent:

Quadre 30. Adopció d'acords que han modificat la situació de delegació existent a 2013

Actuació posterior al 2013	Barcelona		Girona		Lleida		Tarragona		Total
No ha hi modificacions	65		18		9		13		105
Sí que hi ha modificacions:	21		8		6		7		42
En 2013 no hi havia delegació i es va acordar posteriorment	0		1		0		0		1
S'amplia l'objecte	19		6		6		6		37
Es redueix l'objecte	2		1		0		1		4
Total	86		26		15		20		147

Font: Elaboració pròpia a partir de la informació facilitada.

Com s'observa, la majoria d'ajuntaments han mantingut el mateix model que en l'exercici 2013 tot i que hi ha hagut unes quantes modificacions. Els canvis han estat majoritàriament per ampliar l'objecte de la delegació, que en pocs casos s'ha reduït.

2.5. PROCEDIMENT DE RECAPTACIÓ

S'han analitzat els dissenys de les estructures organitzatives i dels sistemes informàtics de què disposaven els ajuntaments i els procediments realitzats en cada etapa de la recaptació, voluntària i executiva, per aquells ajuntaments que no havien delegat la gestió recaptatòria d'IBI-U i/o IVTM.

S'ha sol·licitat informació addicional sobre les notificacions de liquidacions, l'impuls del constrenyiment, les notificacions de constrenyiment i/o els cobraments efectuats, amb el requeriment que la informació s'estructurés d'una manera predeterminada per a la seva verificació i posterior fiscalització.

En el quadre 77, en l'annex 4.6, es detallen els vint-i-set ajuntaments que gestionaven la recaptació d'algun dels dos tributs, diferenciant entre voluntària i executiva i venciment periòdic (rebuts) i no periòdic (liquidacions).

En el quadre següent es mostra el nombre d'ajuntaments que es trobaven en cada situació i als quals es fa referència en diferents apartats de l'informe:

Quadre 31. Nombre d'ajuntaments per situacions de la gestió recaptatòria

Tipus de la gestió recaptatòria	Nombre d'ajuntaments
Voluntària:	
Gestionen la recaptació de liquidacions d'IBI-U o IVTM	25
Gestionen la recaptació de rebuts d'IBI-U o IVTM	24
Executiva:	
Gestionen la recaptació de liquidacions d'IBI-U o IVTM	9
Gestionen la recaptació de rebuts d'IBI-U o IVTM	9

Font: Elaboració pròpia a partir de la informació facilitada pels ajuntaments.

La informació addicional únicament es referia a les dades dels tributs que recaptessin directament, però s'ha detectat que algun ajuntament va facilitar més informació de la necessària. Tot i que s'ha depurat i mostrat únicament aquella informació sobre la qual els ajuntaments havien d'informar no es té la certesa total que no existeixin altres modificacions a realitzar.

El lliurament d'aquesta informació per part dels ajuntaments ha estat molt inferior a l'esperat i per això les dades d'alguns d'aquests ajuntaments no s'han pogut incloure en la fiscalització dels procediments de gestió recaptatòria.

El retiment ha estat com es mostra en el quadre següent, i en els quadres 78, 79, 80 i 81, en l'annex 4.6, hi figuren els imports requerits d'aquells ajuntaments que han facilitat la informació:

Quadre 32. Obligtorietat de facilitar la informació addicional en funció del model de gestió manifestat i el seu compliment

Número fix / Ajuntament	Notificacions de liquidacions	Impuls de constrenyiment	Notificació del constrenyiment	Cobraments
103 Almacelles	Sí (a)	Sí (a)	No	Sí (a)
87 Ametlla de Mar, L'	Sí	Sí	Sí (c)	Sí (c)
14 Balaguer	No	Sí	No	Sí
3 Banyoles	Sí	Sí	No	Sí
50 Bisbal d'Empordà, La	Sí	Sí (e)	No	Sí (e)
52 Calonge	Sí	Sí	No	Sí
58 Cassà de la Selva	Sí (b)	Sí (b)	No	Sí (b)
44 Castelló d'Empúries	Sí	Sí	Sí	Sí
51 Castell - Platja d'Aro	Sí (b)	Sí (b)	No	Sí (b)
63 Cervera	No	Sí (e)	No	Sí (e)
54 Escala, L'	Sí (c)	Sí (c)	Sí (c)	Sí (c)
82 Llagostera	Sí (f)	Sí (f)	Sí	Sí
145 Llançà	Sí	Sí	No	Sí (d)
107 Lliçà de Vall	Sí (c)	Sí (e)	Sí (c)	Sí (c)
95 Maçanet de la Selva	Sí	Sí	No	Sí
8 Palamós	Sí	Sí	No	Sí
48 Ripoll	Sí (e)	Sí (e)	No	Sí (e)
108 Roda de Berà	Sí	Sí	No	Sí
1 Roses	Sí	Sí	No	Sí (d)
2 Sant Quirze del Vallès	Sí	Sí (e)	No	Sí

Número fix / Ajuntament	Notificacions de liquidacions	Impuls de constrenyiment	Notificació del constrenyiment	Cobraments
142 Santa Cristina d'Aro	Sí	Sí	Sí	Sí
38 Seu d'Urgell, La	Sí	Sí	Sí	Sí
114 Teià	Sí	Sí	No	Sí
45 Torroella de Montgrí	Sí	Sí	Sí	Sí
137 Vilafant	Sí	Sí (d)	Sí (d)	Sí (d)
140 Vilanova del Vallès	Sí	Sí	No	Sí
69 Vilassar de Dalt	Sí (e)	Sí	No	Sí
Total ajuntaments obligats a facilitar informació	25	27	9	27
Total ajuntaments que faciliten dades	17	16	5	15
Percentatge de representativitat	68,00	59,25	55,55	55,55

Font: Elaboració pròpia a partir de la informació facilitada pels ajuntaments.

Notes: Els motius que al·leguen els ajuntaments per no enviar la informació adicional requerida són:

- (a) La funcionària encarregada s'ha jubilat i no poden generar la documentació que es sol·licita.
- (b) No ha estat possible obtenir la informació amb el format i/o el detall sol·licitat.
- (c) No tenen la informació informatitzada.
- (d) Problemes amb l'aplicació informàtica.
- (e) Els motius que han manifestat no responen a causes justificades.
- (f) Envien la documentació, però aquesta no compleix els requisits formals i no se'n pot extreure la informació necessària.

El nombre d'ajuntaments que han facilitat la informació adicional és el que s'ha pres en consideració en els successius apartats i es fa constantment referència a la llista d'ajuntaments del quadre 32.

Els ajuntaments que no han complert algun dels requeriments es mostren en el quadre següent:

Quadre 33. Grau d'incompliment en el lliurament de la informació adicional requerida

Número fix / Ajuntament	Informació requerida	Informació enviada	Percentatge d'incompliment
Ajuntaments amb incompliment total:			
103 Almacelles	3	0	100,00
58 Cassà de la Selva	3	0	100,00
51 Castell-Platja d'Aro	3	0	100,00
63 Cervera	2	0	100,00
54 Escala, L'	4	0	100,00
107 Lliçà de Vall	4	0	100,00
48 Ripoll	3	0	100,00
Ajuntaments amb incompliment parcial:			
137 Vilafant	4	1	75,00
50 Bisbal d'Empordà, La	3	1	66,67
87 Ametlla de Mar, L'	4	2	50,00
82 Llagostera	4	2	50,00
145 Llançà	3	2	33,33
1 Roses	3	2	33,33
2 Sant Quirze del Vallès	3	2	33,33
69 Vilassar de Dalt	3	2	33,33
Total	49	14	28,57

Font: Elaboració pròpia a partir de la informació facilitada pels ajuntaments.

Set ajuntaments han incomplert amb l'obligació de lliurar tota les dades numèriques requerides. Les diferents justificacions dels ajuntament per no fer-ho estan recollides en el quadre 32.

2.5.1. Estructura administrativa i sistema informàtic

En aquest apartat s'analitza l'estructura que havien dissenyat els ajuntaments per a la gestió de la recaptació, l'existència o no de procediments específics i la seva regulació i el sistema informàtic de què disposaven per registrar les actuacions específiques de la recaptació.

En l'anàlisi dels tres aspectes esmentats s'han considerat els vint-i-quatre ajuntaments que gestionen la recaptació dels rebuts d'IBI-U i/o IVTM.

Estructura administrativa

El disseny de l'estructura administrativa depèn de la voluntat dels ajuntaments. Poden optar des de la creació d'entitats dependents dins les tipologies estipulades en la normativa fins a la creació d'unitats administratives diferenciades dins la mateixa corporació.

Dels vint-i-quatre ajuntaments, dos van decidir no desagregar la gestió recaptatòria en cap servei, dependència o unitat administrativa especialitzada, mentre que els vint-i-dos ajuntaments restants (92%) van gestionar la recaptació mitjançant serveis especialitzats. Dels que varen crear un servei especialitzat, únicament nou ajuntaments (41%) van diferenciar entre el servei de recaptació en voluntària i el de recaptació en executiva, mentre que els tretze restants (59%) no ho van fer. No hi ha ajuntaments que optessin per la creació d'entitats dependents.

El detall del nombre de personal adscrit al servei o la unitat especialitzada dels vint-i-dos ajuntaments que n'havien creat, sense tenir en compte el cap de recaptació, es mostra a continuació:

Quadre 34. Dotació de personal al servei o la unitat especialitzada en la recaptació

Nombre de treballadors	Nombre d'ajuntaments	Percentatge
Quatre treballadors	5	22,73
Tres treballadors	5	22,73
Dos treballadors	6	27,27
Un treballador	4	18,18
Cap treballador addicional	2	9,09
Total	22	100,00

Font: Elaboració pròpia a partir de la informació facilitada pels ajuntaments.

Vuit dels vint-i-quatre ajuntaments disposaven d'oficines o entitats municipals diferenciades del departament de recaptació que participaven en la recaptació.

Regulació de procediments

En aquest apartat s'analitza si els vint-i-quatre ajuntaments disposaven de procediments específics de recaptació per a l'exercici 2013 i si l'existència d'aquests procediments tenia una correlació amb l'existència d'altres oficines.

Set ajuntaments no disposaven de procediments de recaptació específics regulats i per contra n'hi havia disset que sí. D'aquests disset, set no tenien els procediments recollits en cap document. Així, únicament deu ajuntaments disposaven de documents amb els procediments degudament formalitzats. En el quadre següent es mostra quina tipologia de documents utilitzaven els deu ajuntaments per formalitzar aquests procediments:

Quadre 35. Document on els deu ajuntaments regulen els procediments de recaptació

Document	Nombre d'ajuntaments	Percentatge
Ordenança fiscal general	10	100,00
Altres ordenances fiscals	6	60,00
Bases d'execució de pressupostos	5	50,00
Manual de procediments del l'ajuntament	1	10,00
Manual de procediments de la unitat	-	-
Circulars o instruccions escrites	1	10,00

Font: Elaboració pròpia a partir de la informació facilitada pels ajuntaments.

Les ordenances generals eren el principal instrument que varen utilitzar els ajuntaments per regular els procediments de recaptació. Aquestes ordenances serveixen per desenvolupar el que preveuen la LGT i el RGR i regular determinades matèries, però no han de servir per implementar un circuit de procediments entre el personal implicat en la gestió recaptatòria.

Únicament dos ajuntaments, Palamós i Sant Quirze del Vallès, varen confeccionar un manual específic o circular de recaptació. Disposar d'un d'aquests documents és rellevant per implementar un circuit de gestió recaptatòria, especialment quan existeixen altres oficines o entitats que participen en la recaptació.

En el quadre següent es recullen els vuit ajuntaments que disposaven d'altres oficines amb participació en la recaptació amb el detall de les funcions que realitzaven, l'existència o no de procediments regulats i, en el cas d'haver-n'hi, en quin document varen quedar regulats:

Quadre 36. Ajuntaments que disposaven d'oficines i entitats municipals que participaven en la recaptació i com es normalitzaren els procediments sobre la recaptació

Número fix / Ajuntament	Funcions en què participen les oficines	Existència de procediments regulats	Document on es regulen
3 Banyoles	Gestió recaptatòria en voluntària	Sí, però no normalitzats	n/p
63 Cervera	Gestió recaptatòria en voluntària	No	n/p
54 Escala, L'	Gestió recaptatòria en voluntària	No	n/p
82 Llagostera	Notificació de les liquidacions	Sí	Ordenança general
107 Lliçà de Vall	Gestió recaptatòria en voluntària Notificació de les liquidacions	Sí, però no normalitzats	n/p
38 Seu d'Urgell, La	Gestió recaptatòria en voluntària Notificació de les liquidacions	Sí	Ordenança general
137 Vilafant	Gestió recaptatòria en voluntària Emissió dels documents de rebut Notificació de les liquidacions	Sí	Ordenança general Altres ordenances fiscals Bases d'execució
69 Vilassar de Dalt	Gestió recaptatòria en voluntària Emissió dels documents de rebut Notificació de les liquidacions	Sí	Ordenança general Altres ordenances fiscals Bases d'execució

Font: Elaboració pròpia a partir de la informació facilitada.

n/p: No és procedent.

Cap dels vuit ajuntaments amb participació d'oficines o entitats municipals en la recaptació varen confegir manuals o circulars per regular els procediments.

Sistema informàtic

Els vint-i-quatre ajuntaments que gestionaven la recaptació dels rebuts disposaven d'aplicacions informàtiques específiques per registrar actuacions de la gestió recaptatòria. Vint-i-dos d'aquests ajuntaments consideraven adequades les funcions que els permetia realitzar el sistema informàtic.

El nombre d'ajuntaments que tenien funcions automatitzades per l'aplicació informàtica eren els següents:

Quadre 37. Funcions automatitzades pels sistemes informàtics

Actuació	Nombre d'ajuntaments
Facilitar informació de les notificacions	15
Càrrega dels quaderns electrònics (quaderns bancaris)	21
Control de l'inici del període voluntari	20
Control de la finalització del període voluntari	21
Seguiment de fraccionaments i ajornaments en període voluntari	15
Control del termini de bonificacions de multes de trànsit i d'aparcament	8
Control dels deutes impagats en període voluntari	22
Control dels terminis de meritació dels recàrrecs executius	19
Seguiment de fraccionaments i ajornaments en període executiu	13
Càlcul de recàrrecs	22
Càlcul d'interessos de demora	22
Cap de les actuacions anteriors	1

Font: Elaboració pròpia a partir de la informació facilitada pels ajuntaments.

Vint-i-un ajuntaments dels vint-i-quatre (88%) disposaven del document intern de seguretat a què fa referència l'article 88 del Reial decret 1720/2007, del 21 de desembre, pel qual s'aprova el Reglament de desenvolupament de la Llei de protecció de dades de caràcter personal, aplicable als fitxers i tractaments de dades personals relacionades amb la gestió recaptatòria.

En relació amb la política de seguretat que han d'aplicar les institucions públiques en la utilització de mitjans electrònics per assegurar l'accés, la integritat, l'autenticitat, i la confidencialitat de les dades, les informacions o els serveis que presten, a què es refereix l'article 11 del Reial decret 3/2010, del 8 de gener, pel qual es regula l'esquema nacional de seguretat en l'àmbit de l'administració electrònica, s'ha observat que vint-i-tres ajuntaments (96%) no varen aprovar cap document de requisits mínims de política de seguretat d'acord aquest esquema.

2.5.2. Procediment de gestió recaptatòria en voluntària

Dins del procediment de gestió recaptatòria en voluntària s'han fiscalitzat les notificacions de les liquidacions per aquells ajuntaments que gestionen en voluntària els tributs de venciment no periòdic (vint-i-cinc ajuntaments) i la gestió recaptatòria dels ajuntaments que gestionen en voluntària els tributs de venciment periòdic (vint-i-quatre).

Notificacions de les liquidacions

D'acord amb l'article 62.2 de la LGT, la data de notificació inicia el període de pagament del deute tributari en el període voluntari. Els rebuts de notificació col·lectiva i venciment periòdic es notifiquen mitjançant un edicte en el BOP amb la publicació del padró i el posterior anunci de cobrança. En canvi, en les liquidacions practicades directament per l'ajuntament, és la data de la notificació registrada la que permet dur un control dels venciments dels deutes en voluntària.

Segons l'article 112 de la LGT:

Quan no sigui possible efectuar la notificació a l'interessat o al seu representant per causes no imputables a l'Administració tributària i intentada almenys dues vegades en el domicili fiscal, o en el designat per l'interessat si es tracta d'un procediment iniciat a sol·licitud seva, s'han de fer constar a l'expedient les circumstàncies dels intents de notificació. És suficient un sol intent quan el destinatari consti com a desconegut en l'esmentat domicili o lloc.

En aquest cas s'ha de citar l'interessat o el seu representant per ser notificats per compareixença per mitjà d'anuncis que s'han de publicar, per una sola vegada per

a cada interessat, al Butlletí Oficial de l'Estat o als butlletins de les comunitats autònomes o de les províncies, segons l'Administració de la qual procedeixi l'acte que es pretén notificar i l'àmbit territorial de l'òrgan que el dicti.

Vint-i-cinc ajuntaments gestionen la recaptació de liquidacions d'IBI-U o IVTM però només disset han facilitat la informació addicional sol·licitada, tal com es menciona en el quadre 32.

El volum de liquidacions practicades amb data de notificació registrada i sense dels disset ajuntaments esmentats es mostra en el quadre següent:

Quadre 38. Liquidacions practicades amb data de notificació i sense a 31.12.2015

Número fix / Ajuntament	IBI-U		IVTM		TOTAL	
	Liquidacions amb data registrada (%)	Liquidacions sense data registrada (%)	Liquidacions amb data registrada (%)	Liquidacions sense data registrada (%)	Liquidacions amb data registrada (%)	Liquidacions sense data registrada (%)
87 Ametlla de Mar, L'	100,00	0,00	100,00	0,00	100,00	0,00
3 Banyoles	93,94	6,06	95,83	4,17	95,06	4,94
50 Bisbal d'Empordà, La	99,18	0,82	0,00	0,00	99,18	0,82
52 Calonge	89,16	10,84	65,38	34,62	88,20	11,80
44 Castelló d'Empúries	100,00	0,00	0,00	0,00	100,00	0,00
145 Llançà	99,21	0,79	100,00	0,00	99,31	0,69
95 Maçanet de la Selva	-	-	100,00	0,00	100,00	0,00
8 Palamós	91,58	8,42	86,11	13,89	91,21	8,79
108 Roda de Berà	100,00	0,00	100,00	0,00	100,00	0,00
1 Roses	82,75	17,25	77,22	22,78	82,16	17,84
2 Sant Quirze del Vallès	98,48	1,52	98,34	1,66	98,40	1,60
142 Santa Cristina d'Aro	95,68	4,32	29,73	70,27	81,82	18,18
38 Seu d'Urgell, La	100,00	0,00	-	-	100,00	0,00
114 Teià	100,00	0,00	0,00	100,00	41,67	58,33
45 Torroella de Montgrí	67,01	32,99	88,89	11,11	67,32	32,68
137 Vilafant	100,00	0,00	100,00	0,00	100,00	0,00
140 Vilanova del Vallès	98,15	1,85	-	-	98,15	1,85

Font: Elaboració pròpia a partir de la informació facilitada pels ajuntaments.

Als onze ajuntaments que tenien les liquidacions sense data registrada se'ls va sol·licitar quines actuacions havien realitzat d'entre les possibilitats següents: que es trobessin realment notificades però sense el corresponent registre en el programa, que s'haguessin anul·lat o altres actuacions diferents de les anteriors. En el quadre següent se'n detalla el percentatge:

Quadre 39. Actuacions que s'han fet sobre les liquidacions sense data registrada a 31.12.2015

Número fix / Ajuntament	IBI-U			IVTM		
	Efectivament notificades (%)	Anul·lades (%)	Resta (%)	Efectivament notificades (%)	Anul·lades (%)	Resta (%)
3 Banyoles	100,00	0,00	0,00	50,00	50,00	0,00
50 Bisbal d'Empordà, La	66,67	0,00	33,33	-	-	-
52 Calonge	91,04	8,96	0,00	100,00	0,00	0,00
145 Llançà	100,00	0,00	0,00	-	-	-
8 Palamós	75,81	24,19	0,00	100,00	0,00	0,00
1 Roses	79,82	1,75	18,43	83,33	0,00	16,67
2 Sant Quirze del Vallès	0,00	100,00	0,00	0,00	50,00	50,00
142 Santa Cristina d'Aro	100,00	0,00	0,00	100,00	0,00	0,00
114 Teià	-	-	-	100,00	0,00	0,00
45 Torroella de Montgrí	88,73	11,27	0,00	100,00	0,00	0,00
140 Vilanova del Vallès	0,00	100,00	0,00	-	-	-

Font: Elaboració pròpia a partir de la informació facilitada pels ajuntaments.

S'ha calculat el període mitjà transcorregut entre la liquidació i la notificació. El resultat, diferenciat per tipus de tribut, es mostra en el quadre següent:

Quadre 40. Mitjana de dies transcorreguts entre les liquidacions practicades i les notificacions per a cada tribut

Número fix / Ajuntament	IBI-U	IVTM	IBI-U i IVTM
87 Ametlla de Mar, L'	*	*	*
3 Banyoles	12,87	114,26	73,44
50 Bisbal d'Empordà, La	9,03	-	9,03
52 Calonge	90,32	208,78	92,25
44 Castelló d'Empúries	256,34	-	256,34
145 Llançà	36,03	19,39	33,94
95 Maçanet de la Selva	-	0,00	0,00
8 Palamós	62,49	65,96	62,71
108 Roda de Berà	43,41	65,69	50,07
1 Roses	16,23	13,52	15,96
2 Sant Quirze del Vallès	37,57	33,14	35,14
142 Santa Cristina d'Aro	23,80	66,64	27,08
38 Seu d'Urgell, La	27,78	-	27,78
114 Teià	29,60	-	29,60
45 Torroella de Montgrí	21,25	23,19	21,28
137 Vilafant	46,81	47,87	47,16
140 Vilanova del Vallès	25,45	-	25,45

Font: Elaboració pròpia a partir de la informació facilitada.

* Les dates de les liquidacions són posteriors a les notificacions, per la qual cosa no s'ha efectuat el càlcul.

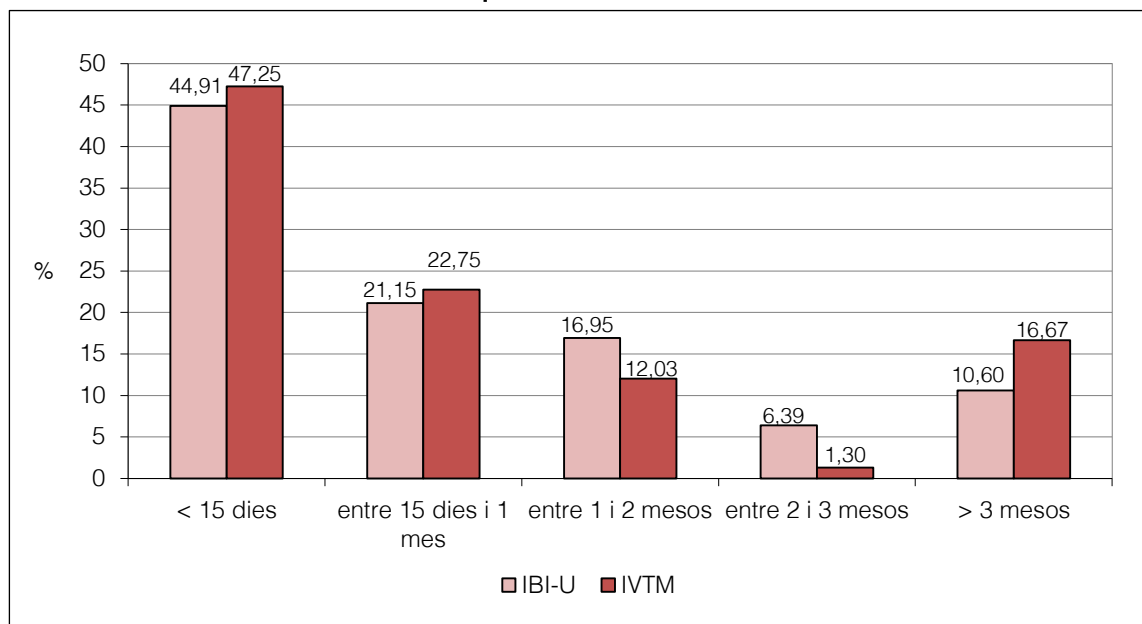
De la fiscalització realitzada als disset ajuntaments que van lliurar la informació numèrica es fan les consideracions següents:

- La causa que van justificar la majoria dels ajuntaments per disposar de liquidacions sense data registrada però efectivament notificades eren relacionades amb el fet que en el moment d'informar de la data de notificació s'observava que ja s'havien fet efectius els cobraments.

Pel que fa als imports que figuren en la columna Resta, els ajuntaments van argüir que hi havia hagut falles del programari o pèrdues de les notificacions practicades, que havien generat l'inici del procediment de nou.

- El percentatge de notificacions amb data registrada amb un termini inferior a quinze dies entre la liquidació i la notificació és del 45% per l'IBI-U i 47% per IVTM, però amb un termini superior a tres mesos existeix un percentatge significativament elevat. En el gràfic següent es mostra la distribució dels terminis de notificació:

Gràfic 1. Període de notificació de les liquidacions



Font: Elaboració pròpia a partir de la informació facilitada pels ajuntaments.

De la fiscalització del control efectuat sobre les notificacions dels vint-i-cinc ajuntaments es fan les consideracions següents:

- En relació amb la possible designació d'un responsable per a la supervisió i control de les liquidacions pendents de notificar, el 71% dels ajuntaments varen manifestar que en disposaven d'un responsable però que la seva designació no es trobava regulada en cap manual, norma o procediment.
- Cinc ajuntaments no publicaven la citació a l'interessat en els diaris oficials quan no havia estat possible notificar la liquidació, dinou ho publicaven sense periodicitat fixa i un ajuntament que ho publicava amb una periodicitat mensual.

Gestió recaptatòria en voluntària

En aquest apartat s'analitzen les diferents modalitats de cobrament en voluntària, les bonificacions efectuades en la quota i el percentatge de domiciliació en els rebuts d'IBI-U o IVTM.

Divuit ajuntaments han facilitat la informació sobre impuls de constrenyiment i/o cobraments, esmentats en el quadre 32. En el quadre següent es mostra la informació sobre la situació de l'import cobrat el 2013 i els deutes encara impagats a 31 de desembre del 2015 al finalitzar el període de pagament en via voluntària:

Quadre 41. Situació de la gestió recaptatòria en voluntària

Número fix / Ajuntament	IBI-U		IVTM	
	Import cobrat en voluntària el 2013	Deutes del 2013 impagats en voluntària a 31.12.2015	Import cobrat en voluntària el 2013	Deutes del 2013 impagats en voluntària a 31.12.2015
87 Ametlla de Mar, L'	n/d	88.046,11	n/d	10.882,90
14 Balaguer	(a)	(a)	791.204,69	241.846,61
3 Banyoles	4.950.154,75	260.456,88	1.014.101,87	152.297,01
52 Calonge	9.392.084,55	1.058.964,57	503.352,55	135.066,40
44 Castelló d'Empúries	(c) 7.983.558,28	686.862,05	(c) 593.180,59	240.045,21
82 Llagostera	1.898.836,73	n/d	(b) 4 66.650,16	n/d
145 Llançà	n/d	132.765,65	n/d	34.905,58
95 Maçanet de la Selva	(a)	(a)	5.884,67	0,00
8 Palamós	(c) 7.921.172,32	230.192,93	(c) 880.801,53	94.692,96
108 Roda de Berà	94.364,97	50.895,89	8.966,10	13.333,12
1 Roses	n/d	1.147.644,45	n/d	262.080,07
2 Sant Quirze del Vallès	6.641.145,88	n/d	1.059.248,58	n/d
142 Santa Cristina d'Aro	(c) 2.795.371,77	584.046,36	197.978,33	83.341,31
38 Seu d'Urgell, La	(c) 3.636.885,73	64.077,21	636.630,61	86.503,50
114 Teià	(c) 2.621.876,23	195.633,59	336.232,93	81.061,98
45 Torroella de Montgrí	(c) 6.093.546,15	384.486,68	(c) 586.592,69	137.351,33
140 Vilanova del Vallès	(c) 1.601.436,60	141.814,55	(a)	(a)
69 Vilassar de Dalt	3.052.695,21	100.178,95	(a)	(a)

Imports en euros.

Font: Elaboració pròpia a partir de la informació facilitada pels ajuntaments.

Notes:

- (a) Han delegat la gestió de la recaptació d'aquest tipus d'ingrés.
- (b) Hi havia imports sense el detall del procediment, en voluntària o executiva, i s'han inclòs en voluntària.
- (c) Existeixen cobraments en voluntària en què l'import total cobrat no coincideix amb el principal perquè els rebuts contenen altres elements propis de cobraments en executiva.

n/d: No disponible.

En el quadre següent es mostren les modalitats de cobrament dels divuit ajuntaments esmentats, excloent-ne l'Ametlla de Mar, Llançà i Roses perquè no tenien disponibles les dades, tal com s'ha observat en el quadre 41.

Quadre 42. Modalitats dels cobraments efectuats en voluntària

Número fix / Ajuntament	Domiciliacions (%)	Entitat col·laboradora (%)	Entitat de crèdit (%)	Caixa de la corporació (%)	Altres modalitats (%)
14 Balaguer	78,17	0,00	21,83	0,00	0,00
3 Banyoles	71,79	21,29	0,00	6,92	0,00
52 Calonge	82,18	12,01	3,32	1,33	1,16
44 Castelló d'Empúries	90,88	0,00	0,00	9,12	0,00
82 Llagostera	75,46	8,50	0,00	16,04	0,00
95 Maçanet de la Selva	0,00	100,00	0,00	0,00	0,00
8 Palamós	72,70	0,00	1,07	24,94	1,29
108 Roda de Berà	0,00	100,00	0,00	0,00	0,00
2 Sant Quirze del Vallès	76,56	21,12	0,00	2,32	0,00
142 Santa Cristina d'Aro	84,76	0,00	0,00	0,05	15,19
38 Seu d'Urgell, La	n/d	n/d	n/d	n/d	n/d
114 Teià	n/d	n/d	n/d	n/d	n/d
45 Torroella de Montgrí	53,86	17,84	5,24	19,74	3,32
140 Vilanova del Vallès	95,50	4,50	0,00	0,00	0,00
69 Vilassar de Dalt	0,00	100,00	0,00	0,00	0,00

Font: Elaboració pròpia a partir de la informació facilitada pels ajuntaments.

n/d: No disponible.

Pels mateixos divuit ajuntaments, excloent-ne els de Llagostera i Sant Quirze del Vallès perquè no tenien disponibles les dades, com s'observa en el quadre 41, s'analitza la concentració del deute pendent en voluntària per deutor. El nombre de deutors i el percentatge en cada tram de concentració de deute –menys de l'1%, entre l'1 i el 5% i més del 5%– es detallen a continuació pels setze ajuntaments:

Quadre 43. Concentració del deute pendent de cobrament en voluntària

Número fix / Ajuntament	Menys de l'1%		Entre l'1 i el 5%		Més del 5%	
	Nombre de deutors	Percentatge	Nombre de deutors	Percentatge	Nombre de deutors	Percentatge
87 Ametlla de Mar, L'	250	95,06	10	3,80	3	1,14
14 Balaguer	1.774	100,00	0	0,00	0	0,00
3 Banyoles	1.534	99,55	7	0,45	0	0,00
52 Calonge	2.855	99,90	3	0,10	0	0,00
44 Castelló d'Empúries	2.369	99,71	5	0,21	2	0,08
145 Llançà	462	97,06	13	2,73	1	0,21
95 Maçanet de la Selva	n/p	n/p	n/p	n/p	n/p	n/p
8 Palamós	1.116	99,20	9	0,80	0	0,00
108 Roda de Berà	76	76,77	20	20,20	3	3,03
1 Roses	3.737	99,89	3	0,08	1	0,03
142 Santa Cristina d'Aro	1.269	99,22	9	0,70	1	0,08
38 Seu d'Urgell, La	640	98,46	10	1,54	0	0,00
114 Teià	956	99,27	7	0,73	0	0,00
45 Torroella de Montgrí	1.851	99,68	6	0,32	0	0,00
140 Vilanova del Vallès	182	93,33	11	5,64	2	1,03
69 Vilassar de Dalt	97	78,23	24	19,35	3	2,42

Font: Elaboració pròpia a partir de la informació facilitada.

n/p: No és procedent.

Sobre els mètodes emprats per fomentar el cobrament dels deutes i sobre el tipus de deutes impagats en voluntària es fan les consideracions següents:

- La mitjana del nombre de rebuts domiciliats d'aquells ajuntaments que realitzen una gestió directa d'IBI-U i IVTM és del 69% i el 58%, respectivament.
- La domiciliació bancària és la modalitat més estesa en els cobraments de tributs, tot i que existeixen ajuntaments que no la utilitzen en favor de les entitats col·laboradores.
- Segons l'article 9.1 del TRLRHL els ajuntaments poden establir bonificacions de fins al 5% de la quota per la domiciliació de rebuts, sempre que ho estipulin en les seves ordenances. En els quatre ajuntaments que havien establert aquesta bonificació, el percentatge no superava el líndar establert en la normativa i la bonificació estava recollida en les ordenances de cada un d'ells.
- Per detectar l'existència d'administracions públiques dins la relació dels deutes pendents de cobrament s'ha diferenciat per tipus de deutor. Els casos en què hi havia deutors classificats com a administració pública dins la relació de pendents d'IBI-U i IVTM han estat residuals.
- La majoria d'ajuntaments tenen un nombre de deutors que concentren menys de l'1% dels deutors pendents de cobrament en voluntària. Dos ajuntaments, Roda de Berà i Vilassar de Dalt, han superat aquesta concentració i haurien d'analitzar si poden aplicar mesures per reduir el pes d'aquests deutors dins el total del pendent en voluntària.

2.5.3. Procediment de gestió recaptatòria en executiva

La recaptació en període executiu s'inicia d'acord amb el que disposa l'article 161.1 de la LGT sobre els imports no satisfets en el període voluntari. La recaptació d'aquest import pendent inclou, a part del principal, el recàrrec o els interessos de demora que corresponguin.

Existeixen tres tipus de recàrrecs: recàrrec executiu, recàrrec de constrenyiment reduït i recàrrec de constrenyiment ordinari. El recàrrec executiu (5%) és el que s'aplica als deutes cobrats quan finalitza el període en voluntària mentre no s'inicia el procediment de constrenyiment. Un cop iniciat, mitjançant la corresponent notificació, el recàrrec que s'aplica en primer lloc és el recàrrec de constrenyiment reduït (10%) i finalment el recàrrec de constrenyiment ordinari (20%) amb els corresponents interessos de demora.

S'ha fiscalitzat el circuit establert pels ajuntaments sobre la comunicació dels impagaments en voluntària al gestor en executiva, la persona encarregada de dictar la provisió

de constrenyiment, el registre de les corresponents notificacions de provisions, la gestió efectuada en els cobraments en el període executiu i finalment el procediment d'embarquement.

La recaptació en executiva únicament la gestionaven directament nou dels cent quaranta-set ajuntaments. La resta de municipis que es van analitzar havien delegat la gestió a un ens supramunicipal.

Inici del període executiu

El procediment per fer el traspàs dels deutes pendents en voluntària i iniciar el període executiu que tenien establert els vint-i-cinc dels vint-i-set ajuntaments dels quals s'ha disposat d'informació i gestionen la recaptació d'IBI-U o IVTM en voluntària ha estat el que s'exposa a continuació:

- Quinze ajuntaments havien establert procediments dirigits a la compensació d'ofici dels deutes de qualsevol creditor de l'ajuntament, dos ajuntaments únicament els havien establert per determinats creditors i vuit ajuntaments no n'havien establert cap.
- Deu ajuntaments efectuaven actuacions per aconseguir el pagament del deute abans del constrenyiment i quinze ajuntaments no feien cap mena d'actuació. En set ajuntaments dels deu esmentats, les actuacions consistien a indicar en el mateix document de pagament un termini en què es podia pagar el deute amb el recàrrec del 5% i els tres ajuntaments restants feien una nova comunicació en què s'anunciava que el termini havia finalitzat i s'havia d'abonar el deute amb el recàrrec executiu corresponent.

Vuit ajuntaments tenien establert un import mínim pel qual es donaven de baixa els deutes impagats en voluntària tal com estableix l'article 16 de la LGP.

Tots els ajuntaments havien nomenat una persona, o més, encarregada d'impulsar la recaptació en executiva i proposar-ne el constrenyiment a l'òrgan que dictava la provisió corresponent. En el quadre següent es mostra quants ajuntaments havien nomenat com a responsable un càrrec determinat:

Quadre 44. Encarregat d'impulsar el constrenyiment

Persona encarregada	Nombre d'ajuntaments
Cap de recaptació	10
Tresorer	17
Interventor	3

Font: Elaboració pròpia a partir de la informació facilitada.

Com es mostra en el quadre 32, setze ajuntaments varen facilitar la informació numèrica requerida. D'aquesta informació s'ha analitzat el traspàs dels deutes als gestors en executiva i el termini entre la fi del període voluntari i l'impuls de constrenyiment.

En el quadre següent es detalla l'estat en què es trobaven aquests setze ajuntaments pel que fa a l'impuls del constrenyiment de les dues figures tributàries, en funció de si havien comunicat els impagaments al gestor en executiva o no ho havien fet:

Quadre 45. Comunicació dels deutes sobre el total pendent de l'exercici 2013 a 31 de desembre del 2015

Número fix / Ajuntament	Deutes pendents comunicats al gestor d'executiva		Deutes pendents no comunicats al gestor d'executiva	
	IBI-U (%)	IVTM (%)	IBI-U (%)	IVTM (%)
87 Ametlla de Mar, L'	0,00	0,00	100,00	100,00
14 Balaguer	*	100,00	*	0,00
3 Banyoles	100,00	100,00	0,00	0,00
52 Calonge	80,61	88,67	19,39	11,33
44 Castelló d'Empúries	98,90	100,00	1,10	0,00
145 Llançà	100,00	100,00	0,00	0,00
95 Maçanet de la Selva	0,00	0,00	0,00	0,00
8 Palamós	98,81	100,00	1,19	0,00
108 Roda de Berà	100,00	100,00	0,00	0,00
1 Roses	97,19	98,42	2,81	1,58
142 Santa Cristina d'Aro	100,00	100,00	0,00	0,00
38 Seu d'Urgell, La	100,00	100,00	0,00	0,00
114 Teià	50,60	38,12	49,40	61,88
45 Torroella de Montgrí	96,12	100,00	3,88	0,00
140 Vilanova del Vallès	88,17	*	11,83	*
69 Vilassar de Dalt	100,00	*	0,00	*

Font: Elaboració pròpia a partir de la informació facilitada pels ajuntaments.

* La gestió recaptatòria d'aquesta figura tributària ha estat delegada.

Els motiu principal manifestat pels ajuntaments per explicar els percentatges de deutes no comunicats al gestor en executiva és que es tractava de cobraments realitzats previs a la comunicació o al fraccionament de deutes.

Els nombre mitjà de dies transcorreguts entre la fi del període voluntari i l'impuls del constrenyiment per part de l'òrgan encarregat de l'ajuntament, diferenciant per figura tributària, es mostra en el quadre següent:

Quadre 46. Nombre mitjà de dies transcorreguts entre la fi del període voluntari i l'impuls del constrenyiment a 31 de desembre del 2015

Número fix / Ajuntament	IBI-U	IVTM	IBI-U i IVTM
87 Ametlla de Mar, L'	n/p	n/p	n/p
14 Balaguer	*	1,02	1,02
3 Banyoles	55,94	44,71	48,40
52 Calonge	20,29	1,00	14,52
44 Castelló d'Empúries	6,24	4,00	5,06
145 Llançà	0,00	0,00	0,00
95 Maçanet de la Selva	n/p	n/p	n/p
8 Palamós	39,53	3,76	18,10
108 Roda de Berà	38,42	17,62	29,46
1 Roses	75,55	68,00	69,72
142 Santa Cristina d'Aro	57,55	64,13	60,75
38 Seu d'Urgell, La	1,52	1,00	1,16
114 Teià	335,77	455,00	413,60
45 Torroella de Montgrí	44,23	37,49	38,55
140 Vilanova del Vallès	258,46	*	258,46
69 Vilassar de Dalt	265,40	*	265,40

Font: Elaboració pròpia a partir de la informació facilitada pels ajuntaments.

* La gestió recaptatòria d'aquesta figura tributària ha estat delegada.

n/p: No és procedent.

De la fiscalització de les actuacions referides a l'inici del període executiu es posen de manifest les observacions següents:

- Divuit ajuntaments no havien imposat un termini màxim per impulsar el procediment de constrenyiment i set ajuntaments tenien establert un període entre cinc i seixanta dies per fer-ho.
- El nombre mitjà de dies transcorreguts entre la fi del període voluntari i l'impuls del constrenyiment és molt elevat en alguns ajuntaments.

Constrenyiment

En primer lloc, s'ha analitzat qui era l'encarregat de dictar les provisions de constrenyiment en els ajuntaments que gestionaven la recaptació en voluntària de qualsevol tribut i que, en canvi, havien delegat la recaptació en executiva.

D'acord amb l'article 5.3 del Reial decret 1174/1987, el tesorero és la persona encarregada de dictar les provisions de constrenyiment. En el supòsit que existeixi un acord de delegació del conjunt de facultats de recaptació en el període executiu a favor d'un ens supramunicipal, el tesorero d'aquest ens és qui ha de dictar la provisió de constrenyiment, donat que la provisió de constrenyiment és una actuació pròpia de la recaptació en executiva. Per contra, si en l'acord de delegació s'estipulen quines actuacions de la

recaptació en executiva es deleguen i la provisió de constrenyiment no és dins d'aquestes actuacions, el tresorer de l'ajuntament és l'òrgan competent per dictar-la.

S'han observat dos tipus d'acords de delegació: els acords que mencionen la gestió recaptatòria com a conjunt i aquells que detallen les funcions delegades. Aquest darrers, antigament contenien la delegació de dictar la provisió de constrenyiment. La tendència observada en els darrers deu anys ha estat modificar els acords per eliminar aquesta actuació de les delegacions.

En els dos supòsits anteriors, l'abast de la delegació és correcta sempre que l'acord i totes les modificacions hagin estat publicats en un butlletí oficial d'acord amb l'article 7.2 del TRLRHL. En aquests casos l'òrgan competent de dictar la provisió de constrenyiment és diferent, en funció de l'entitat titular de la competència.

S'han verificat els acords de delegació dels ajuntaments i s'ha observat que es compleixen les premisses sobre la delegació en bloc o per actuacions, i l'òrgan que dicta la provisió de constrenyiment ha estat el correcte segons els acords aprovats pel Ple. Tanmateix, en algun cas hi ha hagut modificacions d'actuacions delegades en què no s'ha localitzat la publicació i, en conseqüència aquestes modificacions podrien no haver tingut eficàcia.

En segon lloc, pels nou ajuntaments que gestionaven la recaptació en executiva s'ha fiscalitzat el registre de les dates de notificació de les provisions de constrenyiment i el termini transcorregut entre l'impuls i la provisió de constrenyiment.

Es va fer l'anàlisi mitjançant la informació addicional lliurada pels ajuntaments en resposta al requeriment de documentar amb dades numèriques el constrenyiment (vegeu, el quadre 32, requeriment que únicament cinc ajuntaments van complir.

De l'anàlisi del registre de la data de notificació s'ha obtingut el següent:

Quadre 47. Registre de la data de notificació de la provisió de constrenyiment a 31.12.2015

Número fix / Ajuntament	IBI-U		IVTM	
	Data de notificació registrada (%)	Sense data de notificació registrada (%)	Data de notificació registrada (%)	Sense data de notificació registrada (%)
44 Castelló d'Empúries	91,67	8,33	87,18	12,82
82 Llagostera	100,00	0,00	100,00	0,00
142 Santa Cristina d'Aro	100,00	0,00	100,00	0,00
38 Seu d'Urgell, La	100,00	0,00	100,00	0,00
45 Torroella de Montgrí	77,86	22,14	82,78	17,22

Font: Elaboració pròpia a partir de la informació facilitada pels ajuntaments.

La causa que han indicat els ajuntaments per tenir notificacions de provisions de constrenyiment sense la corresponent data de notificació ha estat que el cobrament s'havia efectuat abans del registre de la data de notificació.

El període mitjà transcorregut entre la provisió de constrenyiment i la notificació, diferenciant per tipus de tribut, es mostra en el quadre següent:

Quadre 48. Mitjana de dies transcorreguts entre provisions de constrenyiment i les seves notificacions per a cada tribut

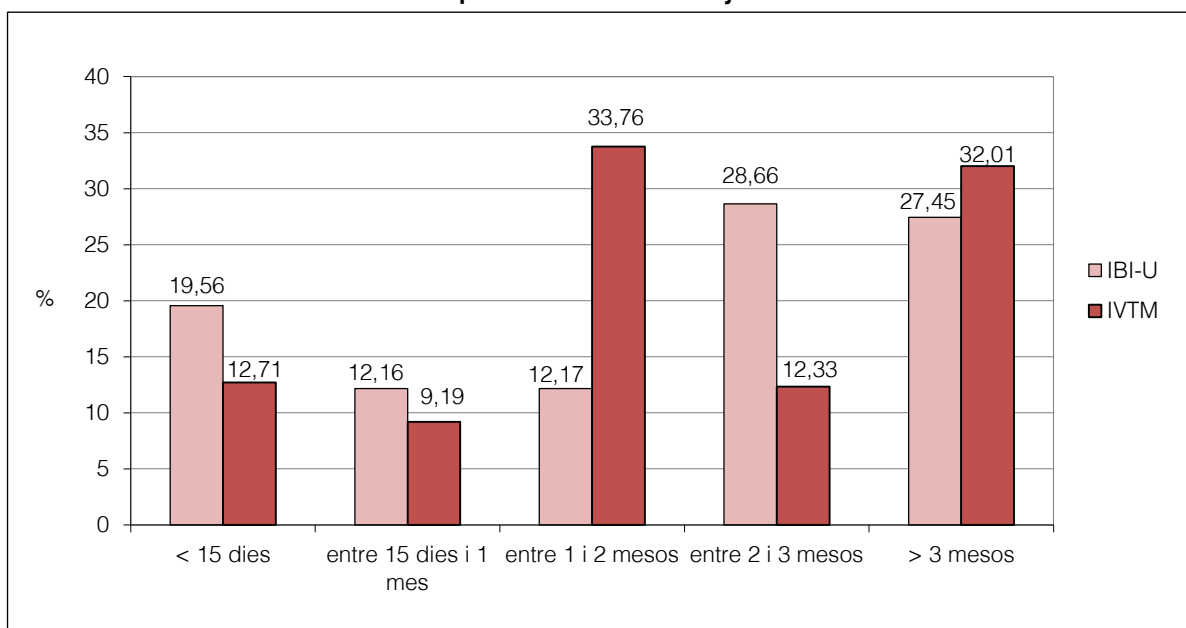
Número fix / Ajuntament	IBI-U	IVTM	IBI-U i IVTM
44 Castelló d'Empúries	96,75	131,44	117,05
82 Llagostera*	0,00	0,00	0,00
142 Santa Cristina d'Aro	54,64	53,99	45,00
38 Seu d'Urgell, La	45,44	42,77	44,02
45 Torroella de Montgrí	60,67	42,04	49,13

Font: Elaboració pròpia a partir de la informació facilitada pels ajuntaments.

* Les dates de provisió de constrenyiment i notificació coincideixen.

En el gràfic següent es mostra la distribució dels terminis de notificació per cada un dels tributs:

Gràfic 2. Període de notificació de les provisions de constrenyiment



Font: Elaboració pròpia a partir de la informació facilitada pels ajuntaments.

De la fiscalització realitzada als nou ajuntaments es fan les observacions següents:

- El percentatge de notificacions amb data registrada amb un termini inferior a quinze dies entre la provisió de constrenyiment i la notificació és del 18% per l'IBI i del 14% per l'IVTM. La mitjana del nombre de dies és massa elevat.
- Els nou ajuntaments que gestionen la recaptació en executiva sempre registraven les dates de notificació en el programa, i les publicacions en el BOP dels casos en què no es podia notificar les realitzaven sense periodicitat fixa.

Cobraments efectuats en executiva

S'han analitzat les diferents modalitats en què es varen efectuar els cobraments en executiva i si s'havien aplicat els recàrrecs i interessos que pertocaven segons el moment en què es feien els cobraments, a partir de la documentació lliurada pels cinc ajuntaments, (vegeu el quadre 81, en l'annex 4.6).

El detall dels conceptes recaptats en executiva és el següent:

Quadre 49. Cobraments efectuats en executiva d'IBI-U i IVTM a 31 de desembre del 2013

Número fix / Ajuntament	Principal	Recàrrecs	Interessos executius	Altres elements	Import total cobraments	Nombre de cobraments
44 Castelló d'Empúries	812.868,88	118.680,39	48.408,86	10.424,32	990.382,45	5.574
82 Llagostera	208.039,78	30.441,38	7.617,86	2.320,80	248.419,82	1.660
142 Santa Cristina d'Aro	1.285.390,48	77.146,50	31.776,70	8.126,86	1.402.440,54	4.104
38 Seu d'Urgell, La	222.390,85	30.725,60	7.784,41	0,32	260.901,18	2.162
45 Torroella de Montgrí	342.057,67	53.332,60	13.888,73	5.833,66	415.112,66	2.029
Total	2.870.747,66	310.326,47	109.476,56	26.705,96	3.317.256,65	15.529

Imports en euros.

Font: Elaboració pròpia a partir de la informació facilitada pels ajuntaments.

D'acord amb l'article 28 de la LGT els recàrrecs del període executiu es meriten en l'inici d'aquest període i són de tres tipus: recàrrec executiu, recàrrec de constrenyiment reduït i recàrrec de constrenyiment ordinari. Aquest recàrrecs són incompatibles entre ells i es calculen sobre el total del deute no ingressat en període voluntari.

En el quadre següent es mostra el nombre de deutes cobrats en executiva en cada tipus de recàrrec:

Quadre 50. Nombre de recàrrecs aplicats en els cobraments fins al 31 de desembre del 2013

Número fix / Ajuntament	No recàrrec		Recàrrec executiu 5%		Recàrrec de constrenyiment reduït 10%		Recàrrec de constrenyiment ordinari 20%		Nombre de cobraments
	Nombre	%	Nombre	%	Nombre	%	Nombre	%	
44 Castelló d'Empúries	0	0,00	1.181	21,19	687	12,33	3.706	66,49	5.574
82 Llagostera	0	0,00	537	32,35	45	2,71	1.078	64,94	1.660
142 Santa Cristina d'Aro	(a) 2.134	52,41	388	9,53	273	6,70	1.277	31,36	(b) 4.072
38 Seu d'Urgell, La	0	0,00	560	25,90	171	7,91	1.431	66,19	2.162
45 Torroella de Montgrí	(a) 19	0,94	49	2,41	628	30,95	1.333	65,70	2.029
Total	2.153	13,89	2.715	17,52	1.804	11,64	8.825	56,95	15.497

Font: Elaboració pròpia a partir de la informació facilitada pels ajuntaments.

Notes:

- Els ajuntaments de Santa Cristina d'Aro i Torroella de Montgrí tenien venciments de fraccionaments sense recàrrecs perquè el repartiment no era lineal entre les fraccions.
- El nombre de cobraments no coincideix amb el que hi ha en el resum de l'annex 4.6 ni amb el que consta en el quadre 49 perquè hi ha recàrrecs amb percentatges diferents dels legalment definits. La causa dels diferents percentatges ha estat que les fraccions no sempre incorporen correctament el percentatge de recàrrec que pertocaria a aquell venciment però en canvi sí que està ben calculat pel total del deute. L'Ajuntament de Santa Cristina d'Aro ha manifestat que la causa és un problema amb el programa informàtic.

En el quadre següent es mostren els percentatges de cada modalitat d'ingressos dels cobraments a 31 de desembre del 2013 efectuats en executiva:

Quadre 51. Modalitat de cobraments efectuats en executiva a 31.12.2013

Número fix / Ajuntament	Domiciliacions (%)	Entitat col·laboradora (%)	Entitat de crèdit (%)	Caixa de la corporació (%)	Embargament (%)	Altres modalitats (%)
44 Castelló d'Empúries	0,22	0,00	16,40	83,38	0,00	0,00
82 Llagostera	1,69	44,22	0,00	54,09	0,00	0,00
142 Santa Cristina d'Aro	0,00	0,00	0,00	0,83	3,29	95,88
38 Seu d'Urgell, La	n/d	n/d	n/d	n/d	n/d	n/d
45 Torroella de Montgrí	0,00	13,36	13,75	33,01	17,55	22,33

Font: Elaboració pròpia a partir de la informació facilitada per l'ajuntament.

n/d: No disponible.

A diferència dels cobraments en voluntària, en què les domiciliacions eren el mètode que tenia un major pes dins els cobraments, en executiva el major percentatge ha estat fer-los a través de les entitats de crèdit o col·laboradores, i, sobretot, mitjançant la caixa de la corporació.

De la fiscalització realitzada a aquests cinc ajuntaments es fan les observacions següents:

- En dos ajuntaments hi havia cobraments en executiva sense el corresponent recàrrec a causa del tractament del repartiment de les càrregues entre els diferents fraccionaments. L'Ajuntament de Santa Cristina d'Aro no va repartir de manera proporcional els imports dels recàrrecs entre les fraccions, ja que el programari informàtic no permetia controlar-ho millor, però l'import global del principal i el recàrrec al finalitzar els fraccionaments eren correctes. Per altra banda, l'Ajuntament de Torroella de Montgrí concentrava tot el recàrrec en una fracció mentre que en la resta de fraccions només es pagava la part corresponent de principal del deute. En el casos en què hi hagi fraccionaments dels deutes en via executiva, el repartiment del principal i recàrrecs hauria de ser lineal entre el nombre de fraccions que acordin les parts.
- D'acord amb l'article 28.4 de la LGT, els interessos de demora únicament són exigibles amb el recàrrec de constrenyiment ordinari. Cada ajuntament pot establir un import mínim per sota del qual no es poden liquidar interessos de demora d'acord amb l'article 72.5 del RGR. Atès que no hi ha cap ajuntament que hagués optat per la via d'establir aquest import mínim s'ha analitzat si s'havien cobrat els interessos de demora pertinents quan hi havia el recàrrec de constrenyiment ordinari.

Dels ajuntaments analitzats no es va considerar l'Ajuntament de Santa Cristina d'Aro, atès que la informació presentada dels rebuts, amb la incidència en el programa sobre

el càlcul de recàrrecs i d'interessos comentada en el quadre anterior, podia desvirtuar les conclusions. En els altres quatre ajuntaments es van detectar cobraments efectuats amb el recàrrec ordinari sense els corresponents interessos de demora. El nombre i l'import del principal es detallen en el quadre següent:

Quadre 52. Nombre i percentatge de cobraments amb recàrrec ordinari i sense interessos de demora

Número fix / Ajuntament	Cobraments amb recàrrec ordinari		Cobraments amb recàrrec ordinari sense els interessos de demora	
	Nombre	Import del principal	Nombre	Import del principal
44 Castelló d'Empúries	3.706	482.139,76	14	1.085,09
82 Llagostera	1.078	131.445,15	146	17.242,46
38 Seu d'Urgell, La	1.431	124.014,63	25	515,28
45 Torroella de Montgrí	1.333	202.720,9	39	1.792,00

Font: Elaboració pròpia a partir de la informació facilitada pels ajuntaments.

Del quadre anterior es desprèn que en la majoria dels ajuntaments si no s'han liquidat els corresponents interessos de demora per alguns imports ha estat perquè el principal d'aquests imports era de poca quantia. D'acord amb l'article 72.5 del RGR aquesta opció la poden exercir els ajuntaments però ha de constar regulat a partir de quin import.

Embargaments

D'acord amb l'article 75 del RGR, si finalitza el termini assenyalat en l'article 62.5 de la LGT sense que s'hagi realitzat l'ingrés requerit s'haurà de passar a complir el mandat de la provisió de constrenyiment d'embargament dels béns i drets que escaigui, sempre que no s'hagués pagat el deute per l'execució de garanties o fos presumible de forma motivada que amb l'execució no hi hauria líquid suficient per cobrir el deute.

Dels nou ajuntaments que no van delegar la gestió executiva es va obtenir la informació de sis d'ells sobre les actuacions que realitzaven per poder esbrinar la situació de béns i drets embargables.

Els ajuntaments van realitzar embargaments principalment sobre els comptes oberts en entitats bancàries i els béns immobles seguits dels sous i salaris, i, en canvi, van utilitzar en menys mesura els crèdits i drets realitzables a curt termini i altres béns mobles per fer indagacions.

Quatre ajuntaments van fer diligències d'embargament en l'exercici 2013 i dos, no. Dels ajuntaments que van fer-ne, únicament l'Ajuntament de Llagostera va facilitar les dades

de nombre i import de les diligències. La resta d'ajuntaments varen atribuir la impossibilitat de facilitar els imports a problemes informàtics i a la falta de control d'aquests ítems.

2.6. PROCEDIMENT DE COMPTABILITZACIÓ

Els cent quaranta-set ajuntaments fiscalitzats, independentment del model de gestió recaptatòria que tenien, varen facilitar la informació del procediment de comptabilització i la informació numèrica de tots els ingressos tributaris pel que fa a ajornaments, fraccionaments, deutes incobrables, prescripcions i deutes en gestió de cobrament a 31 de desembre del 2013.

Per valorar la fiabilitat i integritat de la informació comptable en relació amb la gestió recaptatòria es varen realitzar les actuacions necessàries per conèixer el circuit comptable dels ajuntaments, es va comprovar si els ajuntaments amb gestió delegada disposaven dels recursos necessaris facilitats per l'ens supramunicipal per poder mostrar la informació comptable d'acord amb la recaptació efectuada al tancament de l'exercici, i finalment es va comparar la informació de recaptació facilitada amb la informació del Compte general de l'exercici 2013.

Amb la informació disponible del Compte general s'han fet dos quadres resum, segons si es tractava de l'exercici corrent o d'exercicis tancats. A continuació es mostren aquests dos quadres per entitat en qui s'ha delegat:

Quadre 53. Detall de la Liquidació del pressupost d'ingressos. Capítols 1 a 3 de l'exercici 2013

Entitat	Drets reconeguts (A)	Anul·lacions (B)	Cancel·lacions (C)	Drets reconeguts nets (D=A-B-C)	Recaptació bruta (E)	Drets pendents de cobrament a 31.12.2013 (D-E)
ORGT	660.180.511,46	20.415.064,88	639.027,43	639.126.419,15	551.987.673,32	87.138.745,83
Consell Comarcal de la Selva	39.025.460,50	705.087,68	10.215,73	38.310.157,09	32.103.845,19	6.206.311,90
Consell Comarcal del Baix Empordà	75.539.640,00	2.387.690,76	522.596,32	72.629.352,92	63.256.485,07	9.372.867,85
Consell Comarcal del Pla de l'Estany	11.719.841,57	118.865,62	8.615,38	11.592.360,57	11.050.962,04	541.398,53
Consorci Servei de Recaptació Cerdanya-Ripollès	6.928.464,29	291.766,85	3.055,70	6.633.641,74	5.907.713,67	725.928,07
XALOC	97.205.586,10	2.304.113,65	65.855,91	94.835.616,54	83.582.111,90	11.253.504,64
OAGRTL	81.185.135,34	870.046,31	91.000,88	80.224.088,15	68.551.636,29	11.672.451,86
BASE	158.168.090,62	6.209.175,00	89.438,56	151.869.477,06	121.014.639,84	30.854.837,22
Gestió directa per part dels mateixos ajuntaments	40.180.001,83	659.947,53	0,00	39.520.054,30	33.206.866,78	6.313.187,52
Total	1.170.132.731,71	33.961.758,28	1.429.805,91	1.134.741.167,52	970.661.934,10	164.079.233,42

Imports en euros.

Font: Elaboració pròpia a partir de les dades enviades del Compte general.

61

Quadre 54. Detall de la Liquidació del pressupost d'ingressos. Capítols 1 a 3 d'exercicis tancats

Entitat	Drets pendents de cobrament a 1.1.2013 (A)	Modificacions (B)	Anul·lacions (C)	Cancel·lacions (D)	Recaptació bruta (E)	Drets pendents de cobrament a 31.12.2013 (A+B-C-D-E)
ORGT	209.408.065,70	471.113,38	14.399.421,96	4.811.401,59	46.048.412,58	144.619.942,95
Consell Comarcal de la Selva	13.660.643,30	24.537,29	1.058.863,53	532.005,10	3.617.464,50	8.476.847,46
Consell Comarcal del Baix Empordà	23.642.204,02	(13.213,16)	1.832.153,83	146.356,27	5.908.820,33	15.741.660,43
Consell Comarcal del Pla de l'Estany	1.273.151,46	0,00	34.179,85	52.774,99	386.798,75	799.397,87
Consorci Servei de Recaptació Cerdanya-Ripollès	1.775.467,31	0,00	255.911,52	53.926,43	532.601,13	933.028,23
XALOC	29.798.991,17	9.708,73	2.041.350,48	629.509,07	8.574.153,23	18.563.687,12
OAGRTL	30.896.532,23	(70.890,72)	1.590.419,87	1.149.900,96	8.856.500,14	19.228.820,54
BASE	72.986.081,37	2.130.228,57	4.468.949,24	4.544.772,90	21.886.169,24	44.219.438,64
Gestió directa per part dels mateixos ajuntaments	15.893.343,16	(199.324,32)	732.511,12	63.968,49	3.659.211,87	11.238.327,36
Total	399.334.479,72	2.352.159,77	26.413.761,40	11.984.615,80	99.470.131,77	*263.821.150,60

Imports en euros.

Font: Elaboració pròpia a partir de les dades enviades per al Compte general.

* L'import no coincideix amb el total de drets pendents de cobrament a 31 de desembre del 2013 per una incidència que ja es va comunicar a l'Ajuntament de Torredembarra, de la demarcació de Tarragona. S'han agafat els imports que figuren en cada concepte. La diferència esmentada és de 3.020,08€.

2.6.1. Estructura administrativa

S'han analitzat els procediments que els ajuntaments segueixen per registrar en el sistema de comptabilitat la informació de la recaptació efectuada i el control sobre aquest procediments.

De la informació facilitada pels cent quaranta-set ajuntaments s'ha observat el següent:

- El 43% dels ajuntaments objecte de fiscalització tenien una integració automàtica de la informació de recaptació, mentre que en el 57% dels casos la integració era parcial o inexistent.
- El 45% dels ajuntaments asseguraven no haver facilitat instruccions a les entitats, unitats o serveis encarregats de la recaptació per ajustar la informació als criteris del servei de comptabilitat, tot i que la valoració que feien del detall facilitat pels encarregats de la recaptació va ser molt positiva quant als interessos de demora i recàrrecs dels ingressos en un 91% i la motivació de les datacions (anul·lacions, fraccionaments, ajornaments, insolvències, etc.) en un 73%.
- Quaranta-tres ajuntaments no havien establert procediments sobre les conciliacions de la informació comptable disponible amb la facilitada pels gestors de la recaptació. Dels ajuntaments que sí que havien establert procediments (cent quatre ajuntaments), el 94% no els havien normalitzat en acords normes o manuals.
- En relació amb la periodicitat de les conciliacions entre la informació comptable i la de recaptació els cent quatre ajuntaments que havien establert procediments, independent de la seva normalització, cal dir que dinou ajuntaments només les efectuaven un cop l'any, quaranta-dos cada quinze dies o mensualment i quaranta-tres sense cap periodicitat determinada.

2.6.2. Comptabilització amb gestió recaptatòria delegada

L'accés que tenen els ajuntaments a l'estat de la recaptació delegada i la qualitat i la periodicitat amb la qual reben la informació és fonamental per al moment del reconeixement dels drets per part dels ajuntaments i per la fiabilitat que ofereix.

D'acord amb els principis que estableix la Instrucció de comptabilitat de l'administració local (ICAL), la imputació temporal de despeses i ingressos s'ha d'efectuar en funció de la imputació corrent real de béns i serveis i no en el moment de la imputació corrent monetària o financera derivada d'aquests béns i serveis.

Es va sol·licitar als vuit organismes que gestionen recursos dels ajuntaments objecte de fiscalització en quin moment els ajuntaments podien conèixer l'estat de la recaptació de l'exercici 2013 per comptabilitzar els drets corresponents.

En el quadre següent es detalla la data en la qual els ajuntaments tenen accés a les dades de recaptació com a darrera consulta i si els ens supramunicipals no ofereixen la possibilitat d'accedir-hi, la data de lliurament del Compte de recaptació:

Quadre 55. Darrera consulta de l'estat de la recaptació i entrega del Compte de recaptació

Demarcació territorial	Organisme	Darrera consulta possible	Data de lliurament del Compte de recaptació
Barcelona	ORGT	20 de desembre	-
Girona	Consell Comarcal de la Selva	Cap	Març 2014
	Consell Comarcal del Baix Empordà	Consulta diària	-
	Consell Comarcal del Pla de l'Estany	Cap	Març 2014
	Consorci Servei de Recaptació Cerdanya-Ripollès	Consulta diària	-
	XALOC	Cap	Gener 2014
Lleida	OAGRTL	Cap	Febrer 2014
Tarragona	BASE	Consulta diària	-

Font: Elaboració pròpia.

En la fiscalització realitzada s'ha observat el següent:

- Cent vint-i-nou ajuntaments, 88%, registraven en la comptabilitat la informació referida a recaptació amb la mateixa periodicitat que rebien la informació dels gestors de la recaptació.
- Hi ha trenta-tres municipis, nou de XALOC, vuit del Consell Comarcal de la Selva, un del Consell Comarcal del Pla de l'Estany i quinze de l'OAGRTL, que tenien una dificultat sobrevinguda a l'hora de reflectir la imatge fidel dels comptes a 31 de desembre atès que no disposaven de la informació fins que no es lliurava el Compte de recaptació (vegeu també el quadre 55).

En relació amb la qualitat de la informació que rebien els ajuntaments, es fan les observacions següents:

- La valoració que efectuaven els ajuntaments de la informació que facilitaven els encarregats de la recaptació és satisfactòria. Tot i això, deu ajuntaments (Constantí, Corbera de Llobregat, Cubelles, Llançà, Palafolls, Pallejà, Sallent, Sant Fost de Campsentelles, Sant Just Desvern i la Seu d'Urgell) han manifestat que la informació rebuda de les entitats en què delegaven era insuficient. D'aquests deu ajuntaments set havien delegat

en l'ORGT, un a XALOC, un a l'OAGRTL i, finalment, un a BASE. Els motius que varen manifestar aquests ajuntaments es mostren en el quadre següent:

Quadre 56. Motius pels quals la informació facilitada per l'entitat en què es delega és insuficient

Motius	Nombre d'ajuntaments
La informació numèrica sobre fraccionaments i ajornaments és insuficient per a la correcta comptabilització	3
La motivació de les datacions és insuficient	3
Les bestretes no s'integren automàticament a la comptabilitat	1
Els conceptes tributaris no s'ajusten als conceptes pressupostaris	1
Altres	2

Font: Elaboració pròpia a partir de la informació facilitada pels ajuntaments.

2.6.3. Comparació amb la informació del Compte general

Per complir l'objectiu de valorar la fiabilitat i integritat de la informació comptable, s'ha comparat la informació que consta en la memòria del Compte general de l'exercici 2013 pel que fa als ajornaments i fraccionaments, les cancel·lacions i els imports pendents de cobrament a 31 de desembre del 2013 amb la informació que havien donat els ajuntaments sobre la recaptació d'ingressos tributaris propis, multes i sancions. La comparació s'ha realitzat per als cent quaranta-set ajuntaments objecte de l'informe.

a) Ajornaments i fraccionaments

Es va recollir informació sobre l'import fraccionat o ajornat diferenciant si l'exercici de meritació era el 2013 o anterior i si l'abonament s'havia de fer efectiu el mateix 2013 o en exercicis posteriors.

Dels cent quaranta-set ajuntaments cent trenta-nou van manifestar que havien autoritzat fraccionaments i ajornaments durant l'exercici 2013. A continuació es mostra el nombre d'ajuntaments que en varen autoritzar, per demarcacions territorials:

Quadre 57. Autoritzacions de fraccionaments per demarcacions territorials

Demarcació territorial	Nombre d'ajuntaments que van autoritzar fraccionaments o ajornaments el 2013	Percentatge sobre el nombre d'ajuntaments inclosos en la demarcació territorial
Barcelona	81	94,19
Girona	25	96,15
Lleida	14	93,33
Tarragona	19	95,00
Total	139	94,55

Font: Elaboració pròpia a partir de la informació facilitada pels ajuntaments.

Únicament trenta-sis dels cent trenta-nou ajuntaments disposaven de la informació sol·licitada. Dels cent tres ajuntaments que no varen poder facilitar el detall de la informació, els de les demarcacions territorials de Barcelona i Tarragona van manifestar que l'ens en què havien delegat no disposava del detall requerit i van facilitar l'import total dels fraccionaments al tancament de l'exercici 2013. La resta ho justificaven amb la indicació que els programes informàtics que empraven no permetien extreure el detall requerit. L'agregat de la informació disponible es mostra a continuació:

Quadre 58. Deutes fraccionats o ajornats per exercici de meritació i el moment en què s'abonen

Concepte	Exercici de meritació		Total
	2013	Anterior al 2013	
Deutes fraccionats o ajornats que havien d'abonar-se durant el 2013	2.203.494,88	2.283.496,01	4.486.990,89
Deutes fraccionats o ajornats que havien d'abonar-se amb posterioritat al 2013	2.155.948,62	884.965,02	3.040.913,64
Total deutes fraccionats o ajornats	4.359.443,50	3.168.461,03	7.527.904,53

Imports en euros.

Font: Elaboració pròpia a partir de la informació facilitada pels ajuntaments.

En el quadre següent es mostra la informació disponible del Compte general del 2013 dels imports dels drets anul·lats, amb el desglossament per motius d'anul·lació i diferenciant entre exercici corrent i exercicis tancats, i per entitats:

Quadre 59. Detall per entitats de les anul·lacions segons dades obtingudes del Compte general de l'exercici 2013

Entitat	Exercici corrent				Exercicis tancats		
	Anul·lacions de liquidacions	Fraccionaments	Devolucions d'ingressos	Total drets anul·lats	Anul·lacions de liquidacions	Fraccionaments	Total drets anul·lats
ORGT	12.482.500,94	74.967,86	7.857.596,08	20.415.064,88	12.423.746,65	1.975.675,31	14.399.421,96
Consell Comarcal de la Selva	345.543,01	0,00	359.544,67	705.087,68	1.058.863,53	0,00	1.058.863,53
Consell Comarcal del Baix Empordà	718.072,40	282.891,28	1.386.727,08	2.387.690,76	1.741.976,03	90.177,80	1.832.153,83
Consell Comarcal del Pla de l'Estany	90.615,66	0,00	28.249,96	118.865,62	34.179,85	0,00	34.179,85
Consorci Servei de Recaptació Cerdanya-Ripollès	84.870,66	0,00	206.896,19	291.766,85	255.911,52	0,00	255.911,52
XALOC	803.751,46	3.927,61	1.496.434,58	2.304.113,65	2.041.350,48	0,00	2.041.350,48
OAGRTL	211.039,78	0,00	659.006,53	870.046,31	1.590.419,87	0,00	1.590.419,87
BASE	5.065.804,73	0,00	875.349,46	*5.941.154,19	4.468.949,24	0,00	4.468.949,24
Gestió directa per part dels mateixos ajuntaments	467.941,84	401,24	191.604,45	659.947,53	732.511,12	0,00	732.511,12
Total	20.270.140,48	362.187,99	13.061.409,00	33.693.737,47	24.347.908,29	2.065.853,11	26.413.761,40

Imports en euros.

Font: Elaboració pròpia a partir de les dades enviades del Compte general.

* El total de drets anul·lats de l'exercici corrent no coincideix amb els imports del quadre 53 per la informació disponible de l'Ajuntament de Torredembarra, de la demarcació de Tarragona; el compte general que va presentar aquell Ajuntament tenia una sèrie d'incidències de relacions entre estats comptables que ja es van comunicar a l'Ajuntament. En la Liquidació del pressupost corrent hi havia un import d'anul·lacions de 268.020,81 € i en canvi, en la Memòria, el quadre corresponent a l'apartat 20.1.B.1 està buit.

De l'anàlisi de la informació disponible del Compte general i la facilitada pels ajuntaments en relació amb els fraccionaments aprovats es fan les observacions següents:

- D'acord amb el que estableix la ICAL, l'ajornament o el fraccionament del pagament de drets pressupostaris pendents de cobrament a exercicis posteriors comporta la seva anul·lació i la reclassificació dels saldos pendents no vençuts als comptes 443 i 444, Deutors per ajornament i fraccionament, a curt termini i a llarg termini, respectivament, de manera que la seva imputació pressupostària es faci en l'exercici que correspongui d'acord amb els venciments de les quotes ajornades o fraccionades.

Els ajuntaments objecte de fiscalització de les demarcacions de Lleida i Tarragona que varen aprovar fraccionaments o ajornaments, no varen efectuar el tractament comptable exposat, sinó que mantenien els imports ajornats o fraccionats en l'exercici pressupostari original. Això comportava que els saldos referits als drets pressupostaris pendents de cobrament incloguessin indegudament els deutes ajornats o fraccionats no vençuts.

Dels ajuntaments de les demarcacions de Barcelona i Girona que havien manifestat autoritzar ajornaments i fraccionaments, vuitanta-un i vint-i-cinc, respectivament, només vuit de la demarcació de Barcelona i quatre de la de Girona tenien imports en l'apartat de fraccionaments i ajornaments de la Liquidació pressupostària, tant en l'exercici corrent com en exercicis tancats.

En resum, cent vint-i-set municipis estarien incomplint la ICAL pel que fa a la comptabilització amb ajornaments i fraccionaments concedits.

- Només en cinc ajuntaments dels trenta-tres que varen facilitar els imports, coincidien els imports facilitats amb els que figuren en l'apartat de la Memòria en relació amb fraccionaments i ajornaments de l'exercici corrent i d'exercicis tancats.

b) Cancel·lacions

En els quadres següents es mostra la informació disponible del Compte general del 2013 dels imports dels drets cancel·lats, amb el desglossament per motius d'anul·lació i diferenciant entre exercici corrent i exercicis tancats, i per entitats:

Quadre 60. Cancel·lacions de l'exercici corrent segons les dades obtingudes del Compte general de l'exercici 2013, per entitats

Entitat	Cobraments en espècie	Insolvència	Altres causes	Total drets cancel·lats
ORGT	0,00	256.723,59	382.303,84	639.027,43
Consell Comarcal de la Selva	1.076,91	8.979,61	159,21	10.215,73
Consell Comarcal del Baix Empordà	0,00	20.474,07	502.122,25	522.596,32
Consell Comarcal del Pla de l'Estany	0,00	8.615,38	0,00	8.615,38
Consorci Servei de Recaptació Cerdanya-Ripollès	0,00	3.055,70	0,00	3.055,70
XALOC	0,00	44.647,53	21.208,38	65.855,91
OAGRTL	0,00	50.023,67	40.977,21	91.000,88
BASE	17.917,00	0,00	30.382,34	48.299,34
Gestió directa per part dels mateixos ajuntaments	0,00	0,00	0,00	0,00
Total	18.993,91	392.519,55	977.153,23	* 1.388.666,69

Imports en euros.

Font: Elaboració pròpia a partir de les dades enviades del Compte general.

* El total de drets cancel·lats de l'exercici corrent no coincideix amb els imports del quadre 53 per la informació disponible de l'Ajuntament de Torredembarra, de la demarcació de Tarragona. El Compte general presentat tenia una sèrie incidències de relacions entre estats comptables que ja es van comunicar a l'Ajuntament. En la Liquidació del pressupost corrent hi havia un import d'anul·lacions de 41.139,22€ i, en canvi, en la Memòria, el quadre corresponent a l'apartat 20.1.B.1 està buit.

Quadre 61. Cancel·lacions d'exercicis tancats segons les dades obtingudes del Compte general de l'exercici 2013, per entitats

Entitat	Cobraments en espècie	Insolvència	Prescripció	Altres causes	Total drets cancel·lats *
ORGT	0,00	4.101.027,70	91.420,92	618.952,97	4.811.401,59
Consell Comarcal de la Selva	1.302,86	31.100,32	0,00	499.601,92	532.005,10
Consell Comarcal del Baix Empordà	0,00	146.356,27	0,00	0,00	146.356,27
Consell Comarcal del Pla de l'Estany	0,00	40.227,31	12.547,68	0,00	52.774,99
Consorci Servei de Recaptació Cerdanya-Ripollès	0,00	52.989,24	937,19	0,00	53.926,43
XALOC	0,00	516.414,70	7.711,43	105.382,94	629.509,07
OAGRTL	0,00	277.947,50	572.909,54	299.043,92	1.149.900,96
BASE	184.822,98	0,00	4.068,43	4.042.064,74	* 4.544.772,90
Gestió directa per part dels mateixos ajuntaments	0,00	124,75	63.843,74	0,00	63.968,49
Total	186.125,84	5.166.187,79	753.438,93	5.565.046,49	11.984.615,80

Imports en euros.

Font: Elaboració pròpia a partir de les dades enviades del Compte general.

* L'import de la columna Total drets cancel·lats no coincideix amb la suma de les quatre columnes que componen el saldo perquè l'Ajuntament de Torredembarra, de la demarcació de Tarragona, tenia una incidència en la informació presentada del Compte general, que ja se li va comunicar. En el total de drets cancel·lats hi figurava un saldo de 313.816,75€ però en les columnes de detall els imports eren 0,00.

Dins de les possibilitats que preveu la ICAL en relació amb les causes de cancel·lacions, la fiscalització dels cent-quaranta-set ajuntaments s'ha centrat només en les insolvències i les prescripcions.

b.1. Insolvències

Es va sol·licitar als cent quaranta-set ajuntaments l'import dels expedients de declaració de crèdits incobrables segons l'exercici de meritació. Únicament noranta-un ajuntaments van facilitar la informació requerida.

A continuació es mostra l'agregat dels imports facilitats pels ajuntaments segons l'entitat que gestionava la recaptació:

Quadre 62. Crèdits declarats incobrables per insolvències per l'exercici de meritació i per entitat

Exercici	ORGT	Consell Comarcal de la Selva	Consell Comarcal del Baix Empordà	Consell Comarcal del Pla de l'Estany	Consorci Servei de Recaptació Cerdanya-Ripollès	XALOC	OAGRTL	BASE	Gestió directa per part dels mateixos ajuntaments	Total
2013	413.581,18	2.293,31	39.920,91	32.190,08	294.822,55	9.153,77	90.328,61	170.593,16	12.900,18	1.065.783,75
2012	766.612,34	38.239,00	160.167,19	9.741,80	70.608,95	17.003,08	273.137,68	632.891,90	2.784,85	1.971.186,79
2011	542.799,32	59.525,47	91.327,45	31.652,27	48.625,82	22.279,38	98.630,45	301.915,10	6.254,35	1.203.009,61
2010	361.789,14	45.373,25	27.829,34	9.701,98	41.633,40	25.524,48	77.762,06	297.846,56	4.302,35	891.762,56
2009 i 2008	482.761,34	224.780,36	99.016,51	17.284,20	89.359,21	61.147,19	74.670,49	425.021,40	74.255,70	1.548.296,40
Anteriors al 2008	63.171,32	333.561,60	234.563,30	1.119,37	67.360,14	94.960,19	18.676,15	209.440,37	41.654,32	1.064.506,76
Total	2.630.714,64	703.772,99	652.824,70	101.689,70	612.410,07	230.068,09	633.205,44	2.037.708,49	142.151,75	7.744.545,87
Nombre d'ajuntaments que han facilitat dades	39	8	5	1	1	5	11	18	3	91
Percentatge sobre el total d'ajuntaments objecte de fiscalització	45,88	100,00	100,00	100,00	100,00	55,56	73,33	94,74	75,00	61,90

Imports en euros.

Font: Elaboració pròpia a partir de la informació facilitada pels ajuntaments.

De la comparació entre la informació que els ajuntaments van lliurar individualment i la de l'informe del Compte general elaborat per la Sindicatura es poden fer les observacions següents:

- Cinquanta-dos ajuntaments van donar informació sobre l'aprovació d'expedients de crèdits incobrables i, en canvi, en el detall dels quadres 20.1.B.1 o 20.2.B de la Memòria, model Normal, en les cancel·lacions per insolvència els imports eren a zero.
- Noranta-un ajuntaments van facilitar el detall dels imports d'expedients de crèdits incobrables per insolvència però tan sols en vint-i-quatre ajuntaments coincidien la informació del Compte general i la dels gestors de recaptació lliurada pels ajuntaments.
- En relació amb els procediments establerts per detectar deutors que s'han de declarar fallits, cinquanta-quatre ajuntaments van manifestar que no en tenien cap d'establert i trenta-tres ajuntaments, que en tenien però que no estaven normalitzats en cap document.

Els seixanta ajuntaments que van respondre que disposaven d'un acord, una norma o un manual on es recollien aquests procediments, es van basar en l'ordenança o els manuals de l'ens supramunicipal en què havien delegat la gestió de la recaptació.

b.2. Prescripcions

Es va sol·licitar als cent quaranta-set ajuntaments fiscalitzats l'import dels expedients de prescripció de deutes segons l'exercici de meritació. Només quaranta-dos ajuntaments dels seixanta-sis que van manifestar haver aprovat expedients d'aquest tipus van facilitar la informació requerida.

Segons l'article 66 de la LGT, als quatre anys prescriuen els drets de l'Administració per determinar el deute tributari mitjançant l'oportuna liquidació, exigir el pagament dels deutes tributaris liquidats i autoliquidats, i també el dret a sol·licitar o obtenir les devolucions derivades de la normativa de cada tribut, les devolucions d'ingressos indeguts i el reemborsament del cost de les garanties.

La informació que els cent quaranta-set ajuntaments han facilitat individualment s'ha comparat amb la informació del seu Compte general i s'ha observat el següent:

- En sis ajuntaments (l'Arboç, Banyoles, la Canonja, Deltebre, Montblanc i Montmeló) la informació facilitada i la informació disponible en l'apartat 20.2.B de la Memòria del Compte general, coincidien.

- Cinquanta-sis ajuntaments que han manifestat haver formalitzat expedients de prescripcions de deutes tenien imports a zero en l'apartat corresponent a cancel·lacions per prescripcions de la Memòria.

c) Deutes en gestió de cobrament

La Sindicatura ha sol·licitat als cent quaranta-set ajuntaments fiscalitzats informació sobre la totalitat dels deutes que a 31 de desembre del 2013 es trobaven en període de cobrament voluntari i en període de cobrament executiu, per exercici de meritació. La informació ha estat facilitada per cent quatre i noranta ajuntaments, respectivament.

Els ajuntaments que no han pogut facilitar la informació són ajuntaments que tenien la gestió recaptatòria delegada per la totalitat dels tributs o per alguns d'ells, i han manifestat que no varen poder obtenir els imports requerits perquè no disposaven del detall en la informació facilitada per l'ens gestor.

En els quadres següents es mostren els imports esmentats, per exercici de meritació i per entitat que gestionava la recaptació, en cada un dels períodes:

Quadre 63. Crèdits pendents de cobrament en període voluntari per exercici de meritació i per entitats

Exercici	ORGT	Consell Comarcal de la Selva	Consell Comarcal del Baix Empordà	Consell Comarcal del Pla de l'Estany	Consorci Servei de Recaptació Cerdanya-Ripollès	XALOC	OAGRTL	BASE	Gestió directa per part dels mateixos ajuntaments	Total
2013	242.702.623,55	5.139.197,61	1.046.558,31	199.484,17	14.023,83	2.831.169,70	4.384.573,38	15.762.327,16	2.258.418,00	274.338.375,71
2012	7.495.575,85	2.477.924,96	858.209,00	23.467,48	1.348,39	857.205,54	1.783.856,17	1.663.750,97	399.504,27	15.560.842,63
2011	2.719.558,24	1.989.505,98	943.807,02	6.024,69	0,00	958.209,65	772.576,32	630.405,87	148.735,73	8.168.823,50
2010	2.348.176,66	1.320.565,21	451.789,01	5.547,05	0,00	1.026.655,97	394.194,35	305.687,53	104.841,30	5.957.457,08
2009 i 2008	3.573.186,50	1.113.320,39	632.155,97	10.828,07	0,00	1.255.362,16	722.057,62	224.856,37	193.599,36	7.725.366,44
Anteriors a 2008	3.271.096,19	265.484,54	22.091,68	450,00	0,00	460.832,53	565.129,23	79.831,13	368.429,87	5.033.345,17
Total	262.110.216,99	12.305.998,69	3.954.610,99	245.801,46	15.372,22	7.389.435,55	8.622.387,07	18.666.859,03	3.473.528,53	316.784.210,53
Nombre d'ajuntaments que han facilitat dades	52	7	4	1	1	6	11	18	4	104
Percentatge sobre el total d'ajuntaments objecte de fiscalització	61,18	87,50	80,00	100,00	100,00	66,67	73,33	94,74	100,00	70,75

Imports en euros.

Font: Elaboració pròpia a partir de la informació facilitada pels ajuntaments.

Quadre 64. Crèdits pendents de cobrament en període executiu per exercici de meritació i per entitats

Exercici	ORGT	Consell Comarcal de la Selva	Consell Comarcal del Baix Empordà	Consell Comarcal del Pla de l'Estany	Consorci Servei de Recaptació Cerdanya-Ripollès	XALOC	OAGRTL	BASE	Gestió directa per part dels mateixos ajuntaments	Total
2013	61.001.210,13	965.785,13	7.374.913,07	405.816,97	417.061,07	5.679.181,77	3.718.621,29	11.437.225,78	2.442.629,01	93.442.444,22
2012	68.104.363,35	535.026,16	4.197.489,64	271.110,74	190.458,66	4.499.367,46	2.854.917,44	13.049.052,13	2.435.586,85	96.137.372,43
2011	71.603.982,42	290.486,61	3.232.236,59	172.118,97	102.941,82	2.745.305,72	1.906.040,22	9.096.689,43	1.574.279,60	90.724.081,38
2010	24.802.113,63	131.262,28	2.877.843,04	166.108,22	78.136,42	2.357.074,42	1.544.910,48	5.404.138,52	1.323.882,09	38.685.469,10
2009 i 2008	34.019.925,68	231.086,92	2.347.304,71	137.708,79	129.618,41	3.190.487,44	1.822.687,03	6.740.496,50	1.790.555,39	50.409.870,87
Anteriors a 2008	3.948.178,87	36.796,86	1.883.156,17	186.382,50	4.981,38	2.444.636,87	1.614.423,02	3.410.241,12	1.978.425,91	15.507.222,70
Total	263.479.774,08	2.190.443,96	21.912.943,22	1.339.246,19	923.197,76	20.916.053,68	13.461.599,48	49.137.843,48	11.545.358,85	384.906.460,70
Nombre d'ajuntaments que han facilitat dades	47	1	5	1	1	6	9	17	3	90
Percentatge sobre el total d'ajuntaments objecte de fiscalització	55,29	12,50	100,00	100,00	100,00	66,67	60,00	89,47	75,00	61,22

Imports en euros.

Font: Elaboració pròpia a partir de la informació facilitada pels ajuntaments.

Pels saldos d'exercicis anteriors a l'exercici 2010 el 31 de desembre del 2013 es van sol·licitar les declaracions de crèdits incobrables per insolvència i les prescripcions que s'havien realitzat fins al 31 de desembre del 2015. Si encara quedaven imports pendents d'aquests períodes els ajuntaments n'havien de justificar els motius.

Del setanta-cinc ajuntaments que van facilitar la informació esmentada en el paràgraf anterior, a 31 de desembre del 2015 setanta-un encara tenien saldo pendent de cobrament d'exercicis anteriors al 2010.

En el quadre següent es mostra l'evolució que han tingut aquests crèdits meritats amb anterioritat al 2010:

Quadre 65. Evolució dels crèdits pendents de cobrament a 31 de desembre del 2013 d'exercicis anteriors al 2010 fins al 31 de desembre del 2015

Demarcació territorial	Crèdits declarats incobrables	Crèdits declarats prescrits	Import pendent de cobrament a 31.12.2015
ORGT	1.331.855,60	1.112,02	7.010.918,23
Consell Comarcal de la Selva	344.224,06	27.587,19	1.017.981,11
Consell Comarcal del Baix Empordà	776.125,26	21.696,32	2.901.930,39
Consell Comarcal del Pla de l'Estany	18.077,67	25.120,59	246.147,53
Consorci Servei de Recaptació Cerdanya-Ripollès	54.019,70	0,00	395.265,36
XALOC	454.332,53	423.092,31	3.593.486,05
OAGRTL	324.490,28	286.922,38	943.728,29
BASE	27.563,81	16.163,28	7.174.113,09
Gestió directa per part dels mateixos ajuntaments	0,00	434.654,94	1.741.463,02
Total	3.330.688,91	1.236.349,03	25.025.033,07

Imports en euros.

Font: Elaboració pròpia a partir de la informació facilitada.

De l'anàlisi de la informació es fa l'observació següent:

- Deu ajuntaments tenien imports agregats de cobrament dels exercicis 2009 i 2008, d'1.412.522,61 €, i anteriors al 2008 de 971.459,42 € i no havien realitzat prescripcions ni declaracions de crèdits incobrables.

2.7. CONTROL EN LA GESTIÓ RECAPTATÒRIA

En aquest apartat s'analitza el control dels ajuntaments en les diferents etapes de la recaptació. Els aspectes analitzats han estat la regulació i l'abast del control d'ingressos, el control realitzat en l'execució i en els resultats dels contractes de serveis de suport al desenvolupament de la gestió recaptatòria, el control dels fons recaptats, el Compte de

recaptació com a mecanisme de control i el control en la fase de comptabilització de la recaptació.

2.7.1. Regulació i abast del control d'ingressos

La funció de control intern està regulada en els articles 213 al 222 del TRLRHL. No hi ha normes que desenvolupin reglamentàriament el control intern en les corporacions locals,⁶ ni es regula amb prou concreció l'àmbit d'aplicació del control i dels ens subjectes a control financer i d'eficàcia. Per tant, el desenvolupament de normes d'aplicació del control intern depèn del desenvolupament que determini cada ajuntament. Les normes de control es desenvolupen en les bases d'execució del pressupost, en altres ordenances o en instruccions internes.

En l'estudi de la regulació del control que fan els ajuntaments cal tenir present els articles 219.4 i 220.4 del TRLRHL. El primer article determina que les entitats locals, mitjançant un acord de Ple, poden determinar substituir la fiscalització prèvia de drets per la inherent a la presa de raó en comptabilitat i per actuacions de comprovació posteriors, i el segon estableix que, com a resultat del control, s'ha d'emetre un informe en què es facin constar les observacions i conclusions resultants de l'examen practicat i enviar-lo al Ple perquè l'examini.

Per poder analitzar si els ajuntaments havien desenvolupat alguna norma d'aplicació del control intern relatiu als ingressos, la Sindicatura va demanar als ajuntaments objecte de fiscalització que aportessin informació sobre la seva actuació i que facilitessin una còpia dels informes emesos referits a la gestió recaptatòria o bé un certificat en què manifestessin que no els havien emès.

De la informació obtinguda es fan les observacions següents:

- Només trenta-set ajuntaments dels cent quaranta-set fiscalitzats, un 25%, van manifestar haver regulat l'abast del control d'ingressos, i en tots els casos s'havia regulat en les bases d'execució del pressupost.
- Vint-i-nou ajuntaments van acordar substituir la fiscalització prèvia dels drets per la presa de raó i cent divuit ajuntaments feien fiscalització prèvia.

6. El desenvolupament reglamentari de la funció interventora de l'Administració local està previst en la Llei 27/2013, de racionalització i sostenibilitat de l'Administració local (LRSAL). En la modificació de l'article 213 del TRLRHL que fa aquesta Llei s'estableix que el Govern ha de disposar de normes sobre els procediments de control, la metodologia d'aplicació, els criteris d'actuació, els drets i deures del personal controlador i els destinataris dels informes de control; normes que s'han de seguir en el desenvolupament de les funcions de control.

- Dels vint-i-nou ajuntaments que havien manifestat la substitució de la fiscalització prèvia per la presa de raó, disset no realitzaven cap control posterior, i, per tant, incomplien l'article 219.4 del TRLRHL.
- Cinquanta-vuit dels cent quaranta-set ajuntaments, un 39%, van manifestar que feien actuacions de control posterior dels ingressos mitjançant l'exercici de control financer, i d'aquests ajuntaments, trenta-dos, un 55%, no en deixaven constància per escrit.

Dels vint-i-sis ajuntaments restants, que en deixaven constància per escrit, un 45%, vint ho comunicaven únicament a un òrgan mentre que la resta en feien a diversos.

- Dels vint-i-sis ajuntaments que deixaven constància per escrit de les actuacions de control, únicament quinze, un 58%, comunicaven el resultat del control efectuat al Ple, d'acord amb l'article 220.4 del TRLRHL.

2.7.2. Contractes de serveis de suport al desenvolupament de la gestió recaptatòria

Dinou ajuntaments varen formalitzar la contractació de vint-i-quatre serveis de suport al desenvolupament de la gestió recaptatòria.

L'anàlisi dels contractes de serveis de suport al desenvolupament de la gestió recaptatòria s'ha centrat únicament en el control que realitzen els diferents ajuntaments tant de l'execució del servei contractat com dels resultats de la gestió efectuada per part de l'empresari.

Sobre aquest aspecte es fan les observacions següents:

- Tretze dels dinou ajuntaments, un 68%, havien designat un responsable de la supervisió de l'execució del servei mentre que sis ajuntaments, un 32%, no ho van fer.
- En un 73% dels casos, les empreses adjudicatàries dels contractes van facilitar informació sobre els resultats de la gestió realitzada.
- Els responsables de supervisar que l'execució del servei s'estigués fent correctament i d'analitzar la informació dels resultats eren majoritàriament personal de Recaptació o Tresoreria.
- La informació enviada sobre la gestió anual realitzada per les empreses es va sotmetre a aprovació i coneixement d'algun òrgan de govern de l'entitat en un 44% dels casos.

2.7.3. Fons recaptats

S'ha analitzat la normalització de la periodicitat amb què els ajuntaments traspassaven els fons recaptats de comptes restringits a comptes operatius i la periodicitat en la realització d'arquejos de caixa i en la comprovació de la informació enviada per les entitats de crèdit. En els casos que existien acords, normes, manuals o instruccions que regulessin algun dels punts anteriorment esmentats, els ajuntaments havien de facilitar-ne a la Sindicatura una còpia.

De l'anàlisi de la informació tramesa per cent sis ajuntaments es fan les observacions següents:

- Cinquanta-vuit ajuntaments, un 55%, no havien normalitzat cap dels tres punts de control dels fons recaptats comentats anteriorment.

L'aspecte més normalitzat pels ajuntaments era el de la periodicitat del traspàs de fons dels comptes restringits a operatius, que feia en un 37% dels casos. Els arquejos de caixa i les comprovacions de la informació enviada per les entitats de crèdit es va normalitzar en un 18% i un 8% dels casos, respectivament.

- Els dinou i vuit ajuntaments que van normalitzar la realització d'arquejos i les comprovacions de la informació de les entitats de crèdit, respectivament, havien regulat les matèries que es detallen en el quadre següent:

Quadre 66. Matèries que s'han regulat

Matèria	Arquejos de caixa (%)	Informació d'entitats de crèdit (%)
Comprovacions a realitzar	52,63	75,00
Responsables de la seva realització i supervisió	68,42	62,50
Documentació suport	63,16	87,50
Periodicitat de les comprovacions	78,95	87,50

Font: Elaboració pròpia a partir de la informació facilitada pels ajuntaments.

La periodicitat de les comprovacions era la matèria més regulada en els dos supòsits.

- Les bases d'execució del pressupost ha estat la norma, l'acord o el manual que la majoria d'ajuntaments han identificat com el document en què normalitzaven les matèries i els procediments de control anteriorment esmentats.

2.7.4. Compte de recaptació

Ni en la normativa comptable ni en la de recaptació, no hi consta l'obligació de confeccionar el Compte de recaptació, compte que es considera herència de l'existència de

recaptadors privats que havien estat previstos legalment però que la normativa actual ja no accepta.

Que la normativa no exigeixi l'elaboració d'un Compte de recaptació no vol dir que no s'hagin d'establir controls a la gestió recaptatòria, però l'establiment i el disseny d'aquests controls és competència del tresorer, com a cap de recaptació, de l'interventor, com òrgan fiscalitzador i de l'alcalde, com òrgan a què correspon la direcció, la inspecció i l'impuls dels serveis municipals.

En relació amb aquest aspecte es va sol·licitar als ajuntaments informació sobre l'elaboració pels mateixos ajuntaments de comptes de recaptació de tots els ingressos tributaris com a mitjà de control, independentment de qui gestionés una part o la totalitat d'aquests o bé sobre el control dels comptes de recaptació que faciliten els ens que gestionen recursos d'altres ens per acords de delegació.

Comptes de recaptació elaborats pels mateixos ajuntaments

La informació obtinguda sobre la realització o no d'un Compte de recaptació de la gestió tributària es recull en el quadre següent:

Quadre 67. Elaboració de compte de recaptació per models de gestió recaptatòria

Model de gestió recaptatòria	Amb Compte de recaptació	Sense Compte de recaptació
Delegació de tot en voluntària i executiva	35	6
Delegació parcial	73	26
No delegació en voluntària ni executiva	6	1
Total	114	33

Font: Elaboració pròpia a partir de la informació facilitada pels ajuntaments.

El 78% dels ajuntaments elaboraven un Compte de recaptació mentre que el 22% restant no ho feien. D'aquests darrers n'hi havia vint-i-set que gestionaven algun tribut, per la qual cosa haurien de valorar si realitzen els controls necessaris sobre la gestió de la recaptació.

De la informació enviada pels cent catorze ajuntaments que elaboraven un Compte de recaptació s'ha observat el següent:

- Vint ajuntaments, un 18%, no elaboraven el Compte de recaptació per la totalitat dels ingressos i un dels ajuntaments que es trobava en aquesta casuística no havia delegat la gestió recaptatòria de cap ingrés.
- Set ajuntaments (Arbúcies, Constantí, Cubelles, Roda de Berà, la Selva del Camp, Sentmenat i la Seu d'Urgell) tot i haver elaborat un Compte de recaptació de manera voluntària, no el van enviar a la Intervenció perquè el fiscalitzés.

- Vint ajuntaments (Alcanar, Alpicat, l'Ametlla de Mar, Arbúcies, Castell-Platja d'Aro, Celrà, Constantí, Cubelles, l'Escala, Montblanc, Roda de Berà, la Selva del Camp, la Seu d'Urgell, Solsona, Torredembarra, Torroella de Montgrí, Tremp, Ulldecona, Vandellós i l'Hospitalet de l'Infant i Vilafant) no sotmetien el Compte de recaptació a l'aprovació d'algun òrgan de l'entitat, i els ajuntaments que sí que el sotmetien a aprovació, en la seva majoria (cinquanta ajuntaments), l'enviaven a la Junta de Govern Local.

Comptes de recaptació elaborats per l'ens a què s'ha delegat

Als cent quaranta-tres ajuntaments que tenien alguna delegació a un ens supramunicipal se'ls va preguntar si l'ens els havia facilitat un informe o el Compte de recaptació de la gestió efectuada i quin control d'aquest informe o Compte de recaptació havien efectuat.

La distribució dels encarregats de la supervisió i control de la informació enviada, per nombre d'ajuntaments, és la que es mostra en el quadre següent:

Quadre 68. Encarregat de la supervisió del Compte de recaptació

Encarregat de la supervisió	Nombre d'ajuntaments
Intervenció	51
Tresoreria	35
Comptabilitat	10
Recaptació	7
Altres	4
Cap	36
Total	143

Font: Elaboració pròpia a partir de la informació facilitada pels ajuntaments.

La distribució dels òrgans de govern de l'ajuntament al qual es comunicava la informació i sobre la qual havia d'emetre un informe d'aprovació es mostra a continuació, per nombre d'ajuntaments:

Quadre 69. Òrgan al qual es comunica la informació sobre el Compte de recaptació

Òrgan	Nombre d'ajuntaments
Alcalde	21
Ple	29
Junta de Govern Local	59
Altres	4
Cap	30
Total	143

Font: Elaboració pròpia a partir de la informació facilitada pels ajuntaments.

En relació amb les manifestacions dels ens que van rebre un informe o el Compte de recaptació, de l'anàlisi de la informació que havien facilitat es fan les observacions següents:

- Trenta-sis dels cent quaranta-tres ajuntaments que van comunicar la informació del Compte de recaptació a un òrgan de l'ajuntament, un 25%, varen manifestar que no supervisaven el compte recaptació facilitat per l'ens al qual havien delegat la gestió recaptatòria.
- Trenta ajuntaments dels cent quaranta-tres ajuntaments esmentats, un 21%, varen manifestar que no comunicaven la informació rebuda a cap òrgan de l'entitat.
- Tretze ajuntaments (l'Ametlla del Vallès, les Borges Blanques, Cervera, Constantí, Guissona, Montblanc, Móra d'Ebre, Roda de Berà, Roquetes, la Sénia, Tremp, Ulldecona i Vielha e Mijaran) van manifestar que no disposaven de cap responsable de control de la informació rebuda ni comunicaven aquesta informació a cap òrgan de l'entitat.

2.7.5. Comptabilitat

El darrer aspecte analitzat del control de la gestió recaptatòria efectuat pels ajuntaments han estat les conciliacions entre la informació comptable i la informació de les entitats, unitats o serveis especialitzats encarregats de la gestió recaptatòria.

S'ha analitzat la normalització dels procediments de conciliació i la periodicitat en què aquestes conciliacions es realitzaven, independentment que estiguessin o no normalitzats.

De la informació obtinguda es fan les observacions següents:

- Un 67% dels ajuntaments tenien procediments sobre la realització de conciliacions, però no es trobaven normalitzats en cap acord, norma, manual o procediment; el 4% dels ajuntaments havia normalitzat aquests procediments i la resta dels ajuntaments (29%) no havien establert cap procediments sobre conciliacions.
- Un 9% dels ajuntaments no feien conciliacions entre la informació comptable i la informació disponible de la gestió recaptatòria. Un 41% dels ajuntaments que sí que efectuaven conciliacions entre ambdues informacions ho feien sense periodicitat fixa i un 50% amb periodicitat fixa.

3. CONCLUSIONS

L'objecte del treball ha estat la fiscalització de la gestió recaptatòria desenvolupada en l'exercici 2013 dels cent quaranta-set municipis inclosos en el tram de població comprès entre 5.000 i 20.000 habitants, segons el padró municipal de l'any 2013.

S'ha fiscalitzat la gestió recaptatòria dels ajuntaments inclosos en el tram especificat en el paràgraf anterior que no l'havien delegat ni totalment ni parcialment. En aquells casos en què hi havia algun acord de delegació de la recaptació s'han fiscalitzat els acords presos, la comptabilitat i el control que realitzaven els ajuntaments de la recaptació efectuada per l'ens en què havien fet la delegació.

La metodologia emprada per a la fiscalització ha facilitat l'homogeneïtzació de la informació lliurada pels ajuntaments, si bé en alguns aspectes analitzats hi ha hagut una limitació per la manca de rigor i qualitat en la informació lliurada. Aquesta fet ha comportat una dilació en la verificació de la informació i l'execució del treball.

No s'ha pogut determinar si la comptabilitat recollia tota la informació comptable sobre la gestió de cada ajuntament a causa de la deficient qualitat de la informació lliurada per la majoria dels ajuntaments.

En relació amb la tramesa de la informació, cal destacar que únicament vint-i-tres dels cent quaranta-set ajuntaments varen complir en la forma i en el temps els requeriments de l'escrit d'inici de la fiscalització, si bé durant el decurs de la fiscalització es va poder obtenir la informació de tots els ajuntaments objecte d'aquest treball.

Quaranta-un ajuntaments (28%) havien delegat en voluntària el procediment de cobrament de tots els tributs, noranta-dos (63%) n'havien fet una delegació parcial i només catorze ajuntaments (9%) gestionaven directament la recaptació. En aquests dos darrers supòsits, en els quals hi hagut implicació per part dels ajuntaments en la gestió de la recaptació d'algun tribut, és on s'han centrat els treballs de fiscalització.

El nombre d'ajuntaments que duïen a terme directament la recaptació en via executiva de la totalitat dels tributs es redueixen a set (5%).

Els ens locals que podien gestionar recursos dels ajuntaments objecte de fiscalització són vuit i de tipologia diversa: quatre diputacions, tres consells comarcals i un consorci.

Les estructures dels ajuntaments que gestionaven la recaptació de tots els tributs o d'algun d'ells eren de dimensions reduïdes, majoritàriament ho feien a través de serveis o unitats especialitzades dins els mateixos ajuntaments amb poca dotació de personal i procediments no gaire normalitzats. Tot i això no s'han observat percentatges de cobrament gaire diferents en comparació amb els ajuntaments que van delegar la recaptació.

Atès l'ampli abast del treball, la fiscalització de la gestió recaptatòria s'ha centrat en l'Impost de béns immobles, en la modalitat de naturalesa urbana (IBI-U), i en l'Impost sobre vehicles de tracció mecànica (IVTM). El nombre d'ajuntaments que gestionaven la recaptació d'algun dels dos tributs tant en la modalitat de venciment periòdic i notificació col·lectiva com en la de venciment no periòdic eren vint-i-set en voluntària i només nou ajuntaments en executiva.

L'abast de la fiscalització ha tingut un caràcter limitat a l'anàlisi del model de gestió recaptatòria, a l'avaluació del sistema de control intern de l'entitat en relació amb les diferents fases del procediment de recaptació, a la integritat de la informació comptable de la gestió recaptatòria i a la racionalitat dels drets pendents de cobrament. Per tant, les conclusions de l'informe no es poden utilitzar fora d'aquest context.

3.1. OBSERVACIONS

D'acord amb els objectius previstos, un cop examinada la informació facilitada i la informació addicional sol·licitada, es detallen a continuació els aspectes més significatius que s'han posat de manifest en la fiscalització feta, els quals caldria tenir presents i esmenar, si escau, en la mesura que sigui possible.

En relació amb els procediments d'aprovació dels drets i aspectes de contractació de serveis

1) Termini d'exposició del padró fiscal

Els ajuntaments o els ens que gestionen recursos dels ajuntaments tenen regulat en les seves ordenances el termini durant el qual han d'estar exposats al públic el padró o les matrícules dels tributs de notificació col·lectiva.

En la fiscalització realitzada s'ha observat que sis ajuntaments, de les demarcacions de Barcelona, Girona i Lleida, van incomplir el període d'exposició pública dels padrons. Els incompliments han estat de dos tipus: aprovació del padró posterior a la data d'inici del període de cobrament en voluntària o bé exposició del padró per un termini inferior al que figura en les ordenances de cada ajuntament o ens supramunicipal al qual es va delegar la gestió (vegeu l'apartat 2.2.3).

2) Durada, venciment i pròrroga dels contractes de serveis

Tretze ajuntaments varen acordar formalitzar catorze serveis de suport a la recaptació i tots ells reuneixen els requisits de l'article 5 del TRLCSP per fer-ho mitjançant un contracte menor. Tot i que en aquests casos no calia subscriure un contracte per escrit, set ajuntaments varen optar per formalitzar-lo d'aquesta manera.

Cinc d'aquests set ajuntaments van acordar que la durada inicial del contracte fos superior a un any. Així, doncs, van incomplir l'article 23.3 de la Llei de contractes del sector públic.

Quatre d'aquests set ajuntaments tenien en el contracte menor una clàusula de durada que preveia una possible pròrroga en cas que les parts implicades no manifestessin la voluntat de rescindir-lo. La llei no permet l'existència de pròrroques en contractes menors (vegeu l'apartat 2.3.2.a).

Al marge de les observacions anteriors, el 5 de març del 2007 un ajuntament va formalitzar un contracte l'objecte del qual era la gestió del cobrament de la taxa de clavegueram per una durada inicial de dos anys. En el moment de la fiscalització la prestació del servei es mantenia en vigor malgrat que el contracte havia vençut (vegeu l'apartat 2.3.2.b).

3) Objecte del contracte: serveis d'assistència i col·laboració en la recaptació

Vuit ajuntaments van formalitzar contractes l'objecte dels quals era la col·laboració i l'assistència en la recaptació. En tres casos l'objecte abastava la recaptació de tots els ingressos, tant en voluntària com en executiva, i cinc ajuntaments de la demarcació territorial de Lleida varen contractar a una mateixa empresa serveis d'assistència i col·laboració en la recaptació de multes de trànsit.

Tot i que la tendència observada ha estat la d'iniciar els tràmits per rescindir els contractes i substituir-los per un acord de delegació amb la diputació corresponent, a la finalització del treball de camp encara hi havia sis municipis que rebien serveis d'aquestes empreses (vegeu l'apartat 2.3.2.a).

4) Creació de la plaça d'agent recaptador

Dos ajuntaments, que en la Relació de llocs de treball dins el col·lectiu de funcionaris, varen crear la plaça d'agent recaptador i que l'havien ocupat de manera interina durant els darrers vint anys, tenien acordat un sistema retributiu en funció de la recaptació efectuada en executiva per aquest funcionari interí.

La normativa no preveu que la retribució dels funcionaris s'estableixi com a participació en tributs o en qualsevol altre ingrés de les administracions públiques com a contraprestació del servei, participació o premi en multes imposades, encara que estiguin normativament atribuïdes als serveis (vegeu l'apartat 2.3.2.a).

En relació amb els procediments de delegació

5) Publicació de l'acord de delegació

Segons l'article 7 del TRLRHL, les entitats locals poden delegar les facultats de gestió, liquidació, inspecció i recaptació en la comunitat autònoma o en altres entitats locals del

territori en les quals es trobin integrades. L'acord que adopti el Ple de la corporació local ha de fixar l'abast i el contingut de la delegació, que s'haurà de publicar en el BOP i en el DOGC una vegada l'òrgan de govern corresponent hagi acceptat la delegació.

La publicació la pot realitzar tant el mateix ajuntament com l'ens que accepta la delegació, però aquesta publicació ha de contenir el mínims establerts per l'article 7.2 del TRLRHL.

Hi ha publicacions fetes pels òrgans acceptants de les delegacions que no mencionen la data de l'acord municipal, la data d'acceptació o bé l'abast de la delegació acceptada. Únicament cent quaranta-vuit de tres cents quaranta-set acords analitzats (43%) van publicar l'acord de delegació en els dos butlletins oficials, BOP i DOGC (vegeu l'apartat 2.4.1).

En relació amb els procediments de gestió recaptatòria dels ajuntaments amb model de gestió directa o parcialment delegada (cent sis ajuntaments)

6) La funció de recaptació

De la revisió efectuada de qui realitza la funció de recaptació en els ajuntaments i a qui li pertocaria segons la classificació del lloc de Secretaria del municipi, s'ha observat que vuitanta-quatre municipis (79%) no exercien la funció de recaptació d'acord amb aquesta classificació.

S'ha pres com a referència la classificació del lloc de Secretaria del municipi en el moment de la fiscalització i no la classificació que hauria de tenir el municipi d'acord amb la seva població si s'haguessin efectuat els tràmits necessaris per regularitzar la situació.

Entre aquests vuitanta-quatre casos hi ha sis ajuntaments en què les funcions de recaptació les fan membres de la corporació. Des de l'entrada en vigor de la disposició addicional segona de l'EBEP, el 12 d'abril del 2007, aquesta pràctica no està permesa. En uns dos altres ajuntaments, la funció de recaptació l'exercia personal laboral, possibilitat no prevista per la normativa (vegeu l'apartat 2.3.1).

En relació amb els procediments de gestió recaptatòria directa d'IBI-U o IVTM

7) Tramesa d'informació

Els ajuntaments que feien la gestió directament havien d'elaborar i lliurar documentació addicional, en funció de si gestionaven la recaptació en voluntària i/o executiva, amb la informació de la part que gestionaven d'aquestes dues figures tributàries. La informació sol·licitada es considerava la mínima i necessària per a qualsevol ajuntament que gestionés la recaptació.

El nivell de tramesa d'aquesta informació per part dels ajuntaments ha estat insatisfactori, amb percentatges de lliurament d'entre el 55% i 68% (vegeu el quadre 32 en l'apartat 2.5). Els motius al·legats per no haver enviat la informació en molts casos han estat relacionats amb la informàtica, i feien referència a la falta de detall que oferia el programari.

En relació amb la gestió recaptatòria directa d'IBI-U o IVTM en període voluntari (vint-i-set ajuntaments)

Dels vint-set ajuntaments que gestionaven en voluntària la recaptació d'alguns dels dos tributs, vint-i-cinc ho feien de tributs de venciment no periòdic. Sobre aquesta gestió es fa l'observació següent:

8) Notificacions de les liquidacions

D'acord amb l'article 62.2. de la LGT, la data de notificació inicia el període de pagament del deute tributari en el període voluntari. En les liquidacions practicades directament per l'ajuntament la data de notificació registrada en els gestors de recaptació és imprescindible perquè el procediment es faci correctament.

Onze ajuntaments (44%) presenten notificacions practicades sense el registre de la data de notificació de la liquidació en el sistema informàtic. En la majoria d'aquests onze casos es tracta de cobraments anteriors a la informació de la data de notificació en el sistema.

D'acord amb l'article 112 de la LGT, quan no es pugui efectuar la notificació caldrà citar l'interessat mitjançant la publicació a un butlletí oficial. Cinc ajuntaments (20%) davant la impossibilitat de notificar la liquidació al deutor no van fer la publicació obligatòria (vegeu l'apartat 2.5.2).

En relació amb la gestió recaptatòria directa d'IBI-U o IVTM en període executiu (nou ajuntaments)

Dels nou ajuntaments que gestionen la recaptació en executiva directament, només cinc van lliurar la informació numèrica sol·licitada, de la qual s'ha analitzat, entre altres aspectes els relatius a recàrrecs i interessos de demora.

9) Recàrrecs i interessos de demora

D'acord amb l'article 28 de la LGT els recàrrecs del període executiu es meriten a l'inici d'aquest període i són de tres tipus: recàrrec executiu, recàrrec de constrenyiment reduït i recàrrec de constrenyiment ordinari. Aquest recàrrecs són incompatibles entre ells i es

calculen sobre el total del deute no ingressat en període voluntari. Així mateix, els interessos de demora únicament són compatibles amb el recàrrec de constrenyiment ordinari.

En el casos en què existeixi fraccionament del deute en via executiva, el repartiment del principal i dels recàrrecs s'ha de realitzar de manera lineal entre el nombre de fraccions que acordin les parts. Dos dels cinc ajuntaments que van lliurar informació, un 40%, ja sigui per problemes informàtics o bé per decisió del mateix ajuntament, no van repartir de manera uniforme els imports del principal i del recàrrec en el càlcul de les diferents fraccions.

En relació amb els interessos de demora, s'han detectat quatre dels cinc ajuntaments, un 80%, amb un total de dos-cents vint-i-cinc cobraments d'imports no gaire elevats amb recàrrec de constrenyiment ordinari als quals no s'han liquidat els interessos de demora corresponents (vegeu l'apartat 2.5.3).

En relació amb el tractament comptable de la informació de gestió recaptatòria (cent quaranta-set ajuntaments)

10) Reconeixement dels ingressos de les taxes

Les taxes, com a tributs, són recursos de la hisenda local que, d'acord amb l'article 2 del TRLRHL, aprovat pel Reial decret legislatiu 2/2004, del 5 de març, no poden ser cedits a l'empresa gestora dels serveis en concepte de remuneració pels serveis prestats.

La recaptació de les taxes s'han d'imputar al pressupost d'ingressos, capítol 3, per l'import meritat de forma íntegra, amb independència de la compensació que correspongui abonar a les empreses per la gestió del servei que se'ls ha encomanat i sense que la prestació pugui consistir en la percepció directa de la taxa. La contraprestació acordada amb l'empresa pels serveis efectuats s'ha de reflectir pressupostàriament en el capítol 2 de despeses.

En dotze ajuntaments dels quaranta-tres que van formalitzar contractes en els quals les empreses adjudicatàries col·laboraven en la recaptació de les taxes, un 28%, que havien regulat per mitjà d'ordenances fiscals les taxes referides a subministrament d'aigua, clavegueram, cementiri i control d'estacionament regulat, els ingressos originats per aquestes taxes no s'integraven en la tresoreria municipal sinó que els percebien directament les empreses adjudicatàries (vegeu l'apartat 2.3.2.b).

11) Ajornaments i fraccionaments

D'acord amb el que estableix la ICAL, l'ajornament o el fraccionament del pagament de drets pressupostaris pendents de cobrament a exercicis posteriors ha de comportar, per la part no vençuda dins l'exercici en què es practiqui, la seva anul·lació en l'exercici en què

s'hagi acordat l'ajornament o el fraccionament i la reclassificació dels saldos pendents no vençuts als comptes 443, Deutors a curt termini per ajornament i fraccionament, i 444, Deutors a llarg termini per ajornament i fraccionament.

Cent vint-i-set ajuntaments (86%) han incomplert el que estableix la ICAL en relació amb el tractament comptable, atès que no reflecteixen cap import en els quadres de l'apartat 20.1.B.1 de la Memòria, model normal, pel que fa als ajornaments i els fraccionaments, i, en canvi, manifesten haver fet fraccionaments amb venciment en exercicis posteriors. Dels trenta-tres ajuntaments que han informat en la Memòria d'algun import referit a ajornaments i fraccionaments, vint-i-vuit ajuntaments tenen imports que no coincideixen amb els que figuren en la informació dels gestors de recaptació (vegeu l'apartat 2.6.3.a).

12) Cancel·lacions

Pel que fa als crèdits incobrables i a les prescripcions, el detall dels expedients de cancel·lacions, que han de figurar en els quadres dels apartats 20.1.B.1 i 20.1.B.2 de la Memòria, model normal, no es correspon amb la informació facilitada de la gestió recaptatòria efectuada per alguns ajuntaments.

Mentre que cinquanta-dos (35%) i cinquanta-sis ajuntaments (38%) van informar que havien aprovat expedients de crèdits incobrables o expedients de prescripció per a qualsevol tipologia de tribut, multa o sanció, respectivament, en els quadres de la Memòria, on es preveu que s'havien de detallar aquests dos conceptes, els imports eren zero (vegeu l'apartat 2.6.3.b).

En relació amb el control efectuat de la gestió recaptatòria (cent quaranta-set ajuntaments)

13) Presa de raó i control posterior

Vint-i-nou ajuntaments (20%) van acordar substituir la fiscalització prèvia dels ingressos per la presa de raó, i d'aquests ajuntaments, disset (59%) no van dur a terme el control posterior requerit per l'article 219.4 del TRLRHL (vegeu l'apartat 2.7.1).

14) Comunicacions del control

D'acord amb l'article 220.4 del TRLRHL s'ha d'emetre un informe del resultat del control efectuat en què es facin constar les observacions i conclusions de l'examen practicat. Les al·legacions de l'òrgan subjecte a control s'han d'enviar al Ple perquè les examini.

Quinze dels vint-i-sis ajuntaments que van deixar constància per escrit del control posterior realitzat, no van comunicar els resultats al Ple tal com determina la normativa (vegeu l'apartat 2.7.1).

3.2. RECOMANACIONS

En el decurs del treball s'han observat diversos aspectes amb relació a la gestió recaptatòria realitzada pels ajuntaments que són susceptibles de millora. Caldria, per tant, tenir en compte les recomanacions següents:

Ordenances fiscals, padró i calendari fiscal

1) Publicació íntegra de les ordenances

Tot i que no és obligatori publicar íntegrament les ordenances en el *Butlletí oficial de la província* (BOP), es recomana publicar en cada exercici els seus textos refosos, donat que amplia la transparència de la informació i les garanties dels ciutadans.

2) Adhesions al text model de les diputacions

En el supòsit que els ajuntaments optin per adherir-se als textos model de les ordenances que publiquen les diferents diputacions, cal que la remissió expressa a l'adhesió es faci en cada exercici, per facilitar que els gestors i els ciutadans coneguin el reglament que és d'aplicació en tot moment a cada ajuntament i evitar confusions amb textos d'exercicis anteriors que ja no són vigents.

Estructura administrativa

3) Classificació del lloc de Secretaria dels ajuntaments i ocupació dels llocs de treball

Els ajuntaments que tenen el lloc de Secretaria classificat de classe tercera en lloc de classe segona haurien d'iniciar els tràmits per classificar correctament el lloc i fer les modificacions pertinents en la relació de llocs de treball per preveure-hi també els llocs d'Intervenció i de Tresoreria, llocs també reservats a funcionaris d'habilitació nacional.

4) Convenis de col·laboració interadministrativa

Els ajuntaments que s'adhereixen a convenis de col·laboració interadministrativa haurien de comunicar-ho al seu personal implicat. El desconeixement d'aquesta adhesió per part dels gestors de la recaptació pot suposar que no s'estigui utilitzant un recurs disponible per als ajuntaments i que, per tant, no s'esgotin totes les vies possibles de cobrament.

D'altra banda, els ajuntaments que no s'han adherit a cap conveni de col·laboració haurien de valorar-ne la possible adhesió, sobretot en els casos de gestió recaptatòria realitzada des del municipi mateix.

Acords de delegació

5) Publicació de la modificació de l'abast de la delegació

Es recomana a tots els ens que facin una revisió de la publicació als butlletins oficials de les modificacions en les actuacions delegades aprovades pel Ple, donat que aquestes no tenen eficàcia fins que són publicades.

Serveis financers

6) Ingressos en caixa de la corporació

El ingressos en la caixa de la corporació tenen inconvenients evidents pels costos associats a la necessitat de manipulació i control de la recaptació, per la qual cosa s'haurien d'evitar al màxim possible. D'altra banda, s'haurien de fomentar els pagaments provinents de la recaptació en les entitats financeres, en qualsevol de les dues possibilitats existents: serveis de caixa o entitat col·laboradora, o pagaments telemàtics.

Gestió recaptatòria

7) Model de gestió recaptatòria adoptat

Seria convenient que els responsables dels ajuntaments avaluessin amb certa periodicitat, en termes d'eficàcia i de cost-benefici, l'oportunitat del model de la gestió recaptatòria adoptat, en comparació amb el que costaria delegar-la a l'organisme de la seva demarcació. En particular, haurien de fer aquesta consideració els ajuntaments que encara gestionen directament la recaptació de multes i sancions.

8) Regulació de procediments de recaptació

S'haurien de formalitzar per escrit els procediments que han de realitzar els agents implicats en la recaptació, i especialment en els casos que existeixen diverses oficines o entitats municipals que hi participen. La regulació també s'hauria d'estendre a la supervisió i el control dels procediments implantats.

9) Política de seguretat i protecció de dades

Molts ajuntaments que disposen d'una política de protecció de dades no tenen aquesta política actualitzada d'acord amb els requisits de l'esquema nacional de seguretat en l'àmbit de l'administració electrònica. Es recomana que la política de seguretat es revisi periòdicament.

10) Sistema informàtic

S'hauria d'automatitzar la integració de la informació de les aplicacions de gestió recaptatòria, especialment pel que fa a la informació de les notificacions practicades, al control del termini de meritació dels recàrrecs executius i al control de bonificacions.

Igualment, s'haurien d'establir els procediments que garantissin la conciliació periòdica de la informació comptable entre els diferents òrgans i serveis vinculats a la gestió recaptatòria, i detectar i corregir errors en els automatismes informàtics.

11) Nombre mitjà de dies entre fases de la recaptació

Els ajuntaments que, entre la liquidació practicada i la notificació, entre la fi del període voluntari i l'impuls del constrenyiment i entre les provisions de constrenyiment i les seves notificacions, tenen terminis superiors a trenta dies, caldria que revisessin tota la gestió per escurçar dràsticament aquests períodes tan dilatats, que no es consideren gens raonables.

12) Bonificacions per domiciliacions

Segons l'article 9.1 del TRLRHL els ajuntaments poden establir bonificacions de fins al 5% de la quota per la domiciliació de rebuts, sempre que s'estipuli en les seves ordenances.

Es considera convenient que els ajuntaments valorin l'impacte d'implantar aquestes bonificacions perquè, encara que suposi una reducció a l'import que percep l'ajuntament, a la llarga pot suposar un major percentatge de cobrament de les figures en què s'implementi. Aquesta mesura també pot implicar una millora en la planificació de tresoreria.

Tractament comptable

13) Comptes de recaptació confeccionats per l'ens al qual s'ha delegat

Els ajuntaments haurien de sol·licitar a les diferents entitats que els gestionen recursos que posin tots el mitjans perquè puguin ser coneixedors, en tot moment i molt especialment abans del tancament de l'exercici, dels imports recaptats de la part delegada amb la finalitat que es pugui reflectir en la seva comptabilitat tota la gestió de la recaptació efectuada.

14) Crèdits incobrables i prescripcions

Convindria revisar els drets pendents de cobrament amb una antiguitat superior a cinc anys, per si s'haguessin de declarar incobrables o prescrits i per mostrar un saldo més ajustat a la realitat dels saldos deutors pendents de cobrament.

Control

15) Funció interventora

Amb la finalitat de regular l'abast del control, els ajuntaments haurien de formalitzar documentalment normes sobre els procediments de control, la metodologia d'aplicació d'aquests criteris d'actuació, els drets i deures del personal controlador i els destinataris dels informes de control. Aquestes normes haurien de ser revisades periòdicament.

També convindria establir que cal deixar sempre per escrit les comprovacions realitzades i les conclusions del control posterior efectuat i comunicar-les a l'ens fiscalitzat i a l'òrgan competent.

16) Compte de recaptació

Els ajuntaments que gestionen la recaptació de tots els tributs o d'algun en particular haurien d'elaborar un compte de recaptació únic per al conjunt d'ingressos de dret públic que permetés conèixer el resultat íntegre de la seva gestió recaptatòria i en reforçés el control.

En els casos que la gestió recaptatòria es trobi delegada i els organismes supramunicipals enviïn als ajuntaments un compte de recaptació de la gestió delegada efectuada, els mateixos ajuntaments haurien d'especificar expressament qui es responsabilitza de rebre la informació i controlar-la.

17) Explotació de la informació disponible

Els programes informàtics que utilitzen les entitats que gestionen recursos d'altres ens públics permeten realitzar bateries de consultes molt àmplies perquè els ajuntaments puguin portar un control eficaç de la gestió dels seus recursos que s'està duent a terme.

Atès que en molts casos en els ajuntaments els usuaris d'aquestes eines no tenen el coneixement suficient per explotar-les, seria convenient que els ajuntaments sol·licitessin a les entitats supramunicipals que fessin una major difusió dels recursos a l'abast dels ajuntaments i així incentivar-ne l'ús.

18) Informació facilitada de la gestió de recursos d'altres ens públics

D'acord amb el marc comptable vigent des de l'1 de gener del 2015, els ajuntaments han d'exigir a l'entitat que gestiona els seus recursos que comptabilitzi la informació com si la gestió fos directa, perquè, segons la regla 32.2 de la nova ICAL, model normal, les entitats gestores han de fer constar en els registres auxiliars tota la informació relativa a la gestió dels ingressos, i han de facilitar a les entitats titulars la informació amb el detall que abans proporcionaven els seus serveis comptables.

4. ANNEXOS

4.1. ENS FISCALITZATS

Quadre 70. Relació d'ajuntaments objecte d'informe per ordre decreixent de població

Número fix / Ajuntament	Població 2013	Número fix / Ajuntament	Població 2013		
1	Roses	19.891	75	Arenys de Munt	8.588
2	Sant Quirze del Vallès	19.408	76	Sant Fost de Campsentelles	8.539
3	Banyoles	19.119	77	Masquefa	8.429
4	Franqueses del Vallès, Les	19.074	78	Roquetes	8.297
5	Parets del Vallès	18.580	79	Sant Fruitós de Bages	8.283
6	Calella	18.469	80	Ametlla del Vallès, L'	8.227
7	Malgrat de Mar	18.429	81	Tiana	8.221
8	Palamós	17.830	82	Llagostera	8.200
9	Cardedeu	17.533	83	Polinyà	8.158
10	Sant Celoni	17.286	84	Tona	8.085
11	Caldes de Montbui	17.156	85	Santa Coloma de Cervelló	8.060
12	Sant Just Desvern	16.859	86	Vidreres	7.748
13	Tàrrega	16.670	87	Ametlla de Mar, L'	7.704
14	Balaguer	16.665	88	Sant Esteve Sesrovires	7.546
15	Berga	16.609	89	Montblanc	7.409
16	Tordera	16.363	90	Viladecavalls	7.397
17	Montornès del Vallès	16.150	91	Centelles	7.346
18	Canovelles	16.009	92	Santpedor	7.346
19	Garriga, La	15.586	93	Santa Margarida i els Monjos	7.288
20	Torredembarra	15.354	94	Ulldecona	7.240
21	Sant Carles de la Ràpita	15.245	95	Maçanet de la Selva	7.202
22	Arenys de Mar	15.224	96	Cabrils	7.181
23	Piera	15.057	97	Gelida	7.123
24	Mollerussa	14.959	98	Santa Eulàlia de Ronçana	7.042
25	Lliçà d'Amunt	14.659	99	Caldes de Malavella	7.032
26	Vallirana	14.625	100	Sallent	6.809
27	Cubelles	14.528	101	Guissona	6.796
28	Palau-solità i Plegamans	14.454	102	Constantí	6.748
29	Corbera de Llobregat	14.315	103	Almacelles	6.724
30	Canet de Mar	14.124	104	Begues	6.590
31	Torelló	13.908	105	Arbúcies	6.527
32	Badia del Vallès	13.531	106	Riudoms	6.472
33	Llagosta, La	13.447	107	Lliçà de Vall	6.426
34	Mont-roig del Camp	12.906	108	Roda de Berà	6.394
35	Sant Sadurní d'Anoia	12.603	109	Tremp	6.288
36	Santa Coloma de Farners	12.601	110	Alpicat	6.267
37	Vilanova del Camí	12.533	111	Vacarisses	6.260
38	Seu d'Urgell, La	12.468	112	Taradell	6.231
39	Cunit	12.416	113	Navàs	6.146
40	Castellbisbal	12.369	114	Teià	6.144
41	Deltebre	12.158	115	Roda de Ter	6.133
42	Abrera	12.055	116	Súria	6.121
43	Argentona	11.920	117	Blanques, Les	6.103

Número fix / Ajuntament	Població 2013	Número fix / Ajuntament	Població 2013		
44	Castelló d'Empúries	11.910	118	Sant Feliu de Codines	6.025
45	Torroella de Montgrí	11.472	119	Vandellòs i l'Hospitalet de l'Infant	5.992
46	Pallejà	11.208	120	Sènia, La	5.987
47	Montgat	11.055	121	Navarcles	5.973
48	Ripoll	10.798	122	Sant Vicenç de Montalt	5.951
49	Sant Joan de Vilatorrada	10.793	123	Tossa de Mar	5.910
50	Bisbal d'Empordà, La	10.793	124	Torrelles de Llobregat	5.776
51	Castell-Platja d'Aro	10.765	125	Moià	5.766
52	Calonge	10.596	126	Sant Hilari Sacalm	5.742
53	Sant Andreu de Llavaneres	10.558	127	Canonja, La	5.741
54	Escala, L'	10.513	128	Sant Antoni de Vilamajor	5.717
55	Roca del Vallès, La	10.396	129	Sils	5.685
56	Alcanar	10.389	130	Anglès	5.662
57	Premià de Dalt	10.319	131	Selva del Camp, La	5.614
58	Cassà de la Selva	9.899	132	Móra d'Ebre	5.608
59	Alella	9.690	133	Artés	5.607
60	Santa Margarida de Montbui	9.690	134	Agramunt	5.599
61	Llinars del Vallès	9.554	135	Arboç, L'	5.517
62	Sant Vicenç de Castellet	9.385	136	Vielha e Mijaran	5.508
63	Cervera	9.212	137	Vilafant	5.502
64	Santa Maria de Palautordera	9.195	138	Capellades	5.374
65	Solsona	9.188	139	Dosrius	5.185
66	Palafolls	9.081	140	Vilanova del Vallès	5.152
67	Alcarràs	9.026	141	Alcover	5.142
68	Puigcerdà	8.910	142	Santa Cristina d'Aro	5.128
69	Vilassar de Dalt	8.879	143	Sant Pol de Mar	5.066
70	Montmeló	8.860	144	Celrà	5.028
71	Matadepera	8.784	145	Llançà	5.018
72	Bigues i Riells	8.747	146	Cardona	5.006
73	Cervelló	8.721	147	Bellpuig	5.001
74	Sentmenat	8.655			

Font: Padró municipal de l'any 2013 referit a l'1 de gener.

Quadre 71. Compliment de l'obligació d'enviar la informació en forma i temps

Número fix / Ajuntament	Població 2013	Compliment de les condicions de requeriment d'informació		
		Forma (a)	Temps (a)	
42	Abrera	12.055	No	No
134	Agramunt	5.599	No	(b) No
56	Alcanar	10.389	No	Sí
67	Alcarràs	9.026	No	Sí
141	Alcover	5.142	No	(b) No
59	Alella	9.690	Sí	No
103	Almacelles	6.724	Sí	No
110	Alpicat	6.267	No	Sí
87	Ametlla de Mar, L'	7.704	No	Sí
80	Ametlla del Vallès, L'	8.227	No	Sí
130	Anglès	5.662	No	Sí

Número fix / Ajuntament	Població 2013	Compliment de les condicions de requeriment d'informació		
		Forma (a)	Temps (a)	
135	Arboç, L'	5.517	No	Sí
105	Arbúcies	6.527	Sí	No
22	Arenys de Mar	15.224	No	(b) No
75	Arenys de Munt	8.588	No	(b) No
43	Argentona	11.920	Sí	No
133	Artés	5.607	Sí	Sí
32	Badia del Vallès	13.531	Sí	Sí
14	Balaguer	16.665	No	No
3	Banyoles	19.119	No	Sí
104	Begues	6.590	Sí	No
147	Bellpuig	5.001	Sí	(b) No
15	Berga	16.609	Sí	No
72	Bigues i Riells	8.747	Sí	No
50	Bisbal d'Empordà, La	10.793	Sí	Sí
117	Borges Blanques, Les	6.103	No	No
96	Cabrils	7.181	Sí	(b) No
99	Caldes de Malavella	7.032	No	Sí
11	Caldes de Montbui	17.156	No	Sí
6	Calella	18.469	No	Sí
52	Calonge	10.596	No	Sí
30	Canet de Mar	14.124	Sí	(b) No
127	Canonja, La	5.741	Sí	Sí
18	Canovelles	16.009	Sí	(b) No
138	Capellades	5.374	No	(b) No
9	Cardedeu	17.533	No	(b) No
146	Cardona	5.006	No	Sí
58	Cassà de la Selva	9.899	Sí	Sí
40	Castellbisbal	12.369	Sí	Sí
44	Castelló d'Empúries	11.910	Sí	(b) No
51	Castell-Platja d'Aro	10.765	Sí	Sí
144	Celrà	5.028	No	Sí
91	Centelles	7.346	No	Sí
73	Cervelló	8.721	No	Sí
63	Cervera	9.212	No	Sí
102	Constantí	6.748	No	No
29	Corbera de Llobregat	14.315	Sí	No
27	Cubelles	14.528	Sí	(b) No
39	Cunit	12.416	No	Sí
41	Deltebre	12.158	Sí	(b) No
139	Dosrius	5.185	No	Sí
54	Escala, L'	10.513	Sí	(b) No
4	Franqueses del Vallès, Les	19.074	Sí	(b) No
19	Garriga, La	15.586	No	No
97	Gelida	7.123	Sí	Sí
101	Guissona	6.796	No	No
33	Llagosta, La	13.447	No	(b) No
82	Llagostera	8.200	No	Sí

SINDICATURA DE COMPTES DE CATALUNYA — INFORME 4/2017

Número fix / Ajuntament	Població 2013	Compliment de les condicions de requeriment d'informació	
		Forma (a)	Temps (a)
145 Llançà	5.018	No	No
25 Lliçà d'Amunt	14.659	No	(b) No
107 Lliçà de Vall	6.426	No	(b) No
61 Llinars del Vallès	9.554	No	(b) No
95 Maçanet de la Selva	7.202	No	(b) No
7 Malgrat de Mar	18.429	Sí	Sí
77 Masquefa	8.429	No	Sí
71 Matadepera	8.784	No	Sí
125 Moià	5.766	Sí	(b) No
24 Mollerussa	14.959	Sí	Sí
89 Montblanc	7.409	No	Sí
47 Montgat	11.055	No	(b) No
70 Montmeló	8.860	No	No
17 Montornès del Vallès	16.150	No	(b) No
34 Mont-roig del Camp	12.906	No	(b) No
132 Móra d'Ebre	5.608	No	(b) No
121 Navarces	5.973	No	Sí
113 Navàs	6.146	No	Sí
66 Palafolls	9.081	Sí	(b) No
8 Palamós	17.830	Sí	Sí
28 Palau-solità i Plegamans	14.454	No	(b) No
46 Pallejà	11.208	No	Sí
5 Parets del Vallès	18.580	No	(b) No
23 Piera	15.057	No	No
83 Polinyà	8.158	No	Sí
57 Premià de Dalt	10.319	No	Sí
68 Puigcerdà	8.910	No	No
48 Ripoll	10.798	Sí	No
106 Riudoms	6.472	Sí	(b) No
55 Roca del Vallès, La	10.396	Sí	No
108 Roda de Berà	6.394	No	(b) No
115 Roda de Ter	6.133	Sí	No
78 Roquetes	8.297	Sí	Sí
1 Roses	19.891	Sí	Sí
100 Sallent	6.809	No	Sí
53 Sant Andreu de Llavaneres	10.558	Sí	(b) No
128 Sant Antoni de Vilamajor	5.717	No	(b) No
21 Sant Carles de la Ràpita	15.245	No	(b) No
10 Sant Celoni	17.286	No	Sí
88 Sant Esteve Sesrovires	7.546	No	(b) No
118 Sant Feliu de Codines	6.025	No	Sí
76 Sant Fost de Campsentelles	8.539	Sí	Sí
79 Sant Fruitós de Bages	8.283	No	(b) No
126 Sant Hilari Sacalm	5.742	No	Sí
49 Sant Joan de Vilatorrada	10.793	Sí	Sí
12 Sant Just Desvern	16.859	Sí	(b) No
143 Sant Pol de Mar	5.066	Sí	Sí

Número fix / Ajuntament	Població 2013	Compliment de les condicions de requeriment d'informació		
		Forma (a)	Temps (a)	
2	Sant Quirze del Vallès	19.408	Sí	No
35	Sant Sadurní d'Anoia	12.603	No	No
62	Sant Vicenç de Castellet	9.385	Sí	Sí
122	Sant Vicenç de Montalt	5.951	Sí	No
85	Santa Coloma de Cervelló	8.060	No	(b) No
36	Santa Coloma de Farners	12.601	No	No
142	Santa Cristina d'Aro	5.128	Sí	No
98	Santa Eulàlia de Ronçana	7.042	Sí	(b) No
60	Santa Margarida de Montbui	9.690	No	Sí
93	Santa Margarida i els Monjos	7.288	No	No
64	Santa Maria de Palautordera	9.195	No	(b) No
92	Santpedor	7.346	Sí	Sí
131	Selva del Camp, La	5.614	Sí	Sí
120	Sénia, La	5.987	No	(b) No
74	Sentmenat	8.655	No	(b) No
38	Seu d'Urgell, La	12.468	Sí	Sí
129	Sils	5.685	Sí	Sí
65	Solsona	9.188	No	Sí
116	Súria	6.121	Sí	Sí
112	Taradell	6.231	No	Sí
13	Tàrrrega	16.670	No	Sí
114	Teià	6.144	Sí	(b) No
81	Tiana	8.221	No	(b) No
84	Tona	8.085	Sí	No
16	Tordera	16.363	No	(b) No
31	Torelló	13.908	Sí	(b) No
20	Torredembarra	15.354	Sí	(b) No
124	Torrelles de Llobregat	5.776	No	(b) No
45	Torroella de Montgrí	11.472	No	Sí
123	Tossa de Mar	5.910	Sí	Sí
109	Tremp	6.288	Sí	(b) No
94	Ulldecona	7.240	No	Sí
111	Vacarisses	6.260	No	Sí
26	Vallirana	14.625	Sí	(b) No
119	Vandellòs i l'Hospitalet de l'Infant	5.992	No	Sí
86	Vidreres	7.748	No	(b) No
136	Vielha e Mijaran	5.508	No	Sí
90	Viladecavalls	7.397	No	(b) No
137	Vilafant	5.502	No	No
37	Vilanova del Camí	12.533	No	Sí
140	Vilanova del Vallès	5.152	No	(b) No
69	Vilassar de Dalt	8.879	No	No

Font: Elaboració pròpia.

Notes:

- Les condicions de forma i temps estaven determinats a l'inici de la fiscalització. La de forma va ser la de signatura per part de l'alcalde, i la de temps, la del registre d'entrada abans del termini fixat.
- L'Ajuntament va sol·licitar una pròrroga dins el termini establert per a l'enviament de la informació. La informació va ser lliurada dins el termini concedit de pròrroga.

4.2. PERCENTATGES DE COBRAMENT

Quadre 72. Percentatge de cobrament d'ingressos dels capítols 1 a 3

Número fix / Ajuntament	Població 2013	Liquidació d'ingressos d'exercici corrent 2013 (capítols 1, 2 i 3)				Liquidació d'ingressos d'exercicis tancats (capítols 1, 2 i 3)				Liquidació d'ingressos total (exercici corrent + exercicis tancats)				
		Drets reconeguts nets	Cobraments		Drets pendents de cobrament a 31.12.2013	Saldo inicial de drets ± modificacions, - anul·lacions i cancel·lacions	Cobraments		Drets pendents de cobrament a 31.12.2013	Drets reconeguts nets	Cobraments		Drets pendents de cobrament a 31.12.2013	
			Imports	%			Imports	%			Imports	%		
1	Roses	19.891	28.708.939,25	25.057.887,48	87	3.651.051,77	9.365.000,94	2.860.606,17	31	6.504.394,77	38.073.940,19	27.918.493,65	73	10.155.446,54
2	Sant Quirze del Vallès	19.408	12.746.480,56	11.554.298,08	91	1.192.182,48	3.782.713,33	629.992,09	17	3.152.721,24	16.529.193,89	12.184.290,17	74	4.344.903,72
3	Banyoles	19.119	11.592.360,57	11.050.962,04	95	541.398,53	1.186.196,62	386.798,75	33	799.397,87	12.778.557,19	11.437.760,79	90	1.340.796,40
4	Franqueses del Vallès, Les	19.074	11.391.838,16	9.898.621,08	87	1.493.217,08	3.240.537,66	693.011,04	21	2.547.526,62	14.632.375,82	10.591.632,12	72	4.040.743,70
5	Parets del Vallès	18.580	15.738.688,42	13.584.183,28	86	2.154.505,14	3.943.909,09	1.061.338,87	27	2.882.570,22	19.682.597,51	14.645.522,15	74	5.037.075,36
6	Calella	18.469	11.815.062,85	10.513.536,89	89	1.301.525,96	2.553.082,22	761.330,37	30	1.791.751,85	14.368.145,07	11.274.867,26	78	3.093.277,81
7	Malgrat de Mar	18.429	14.404.170,37	12.920.681,30	90	1.483.489,07	2.758.601,74	813.463,10	29	1.945.138,64	17.162.772,11	13.734.144,40	80	3.428.627,71
8	Palamós	17.830	16.540.402,97	14.300.334,27	86	2.240.068,70	4.881.388,20	1.242.226,37	25	3.639.161,83	21.421.791,17	15.542.560,64	73	5.879.230,53
9	Cardedeu	17.533	10.633.992,24	9.227.705,95	87	1.406.286,29	4.055.058,44	778.671,07	19	3.276.387,37	14.689.050,68	10.006.377,02	68	4.682.673,66
10	Sant Celoni	17.286	12.533.359,14	10.787.092,90	86	1.746.266,24	2.883.973,57	858.669,35	30	2.025.304,22	15.417.332,71	11.645.762,25	76	3.771.570,46
11	Caldes de Montbui	17.156	11.885.788,64	10.657.750,74	90	1.228.037,90	3.593.690,20	999.135,50	28	2.594.554,70	15.479.478,84	11.656.886,24	75	3.822.592,60
12	Sant Just Desvern	16.859	13.600.046,40	12.625.157,59	93	974.888,81	3.642.146,58	732.236,67	20	2.909.909,91	17.242.192,98	13.357.394,26	77	3.884.798,72
13	Tàrraga	16.670	10.123.389,19	8.601.039,04	85	1.522.350,15	4.884.973,34	540.078,01	11	4.344.895,33	15.008.362,53	9.141.117,05	61	5.867.245,48
14	Balaguer	16.665	10.127.765,38	8.943.759,61	88	1.184.005,77	3.721.340,40	893.105,68	24	2.828.234,72	13.849.105,78	9.836.865,29	71	4.012.240,49
15	Berga	16.609	8.934.541,10	7.580.355,68	85	1.354.185,42	3.397.925,46	532.125,59	16	2.865.799,87	12.332.466,56	8.112.481,27	66	4.219.985,29
16	Tordera	16.363	12.496.357,99	9.953.054,41	80	2.543.303,58	13.287.585,27	1.024.079,57	8	12.263.505,70	25.783.943,26	10.977.133,98	43	14.806.809,28
17	Montornès del Vallès	16.150	13.389.606,05	11.522.038,11	86	1.867.567,94	2.936.215,48	518.635,87	18	2.417.579,61	16.325.821,53	12.040.673,98	74	4.285.147,55
18	Canovelles	16.009	10.532.593,69	8.724.102,86	83	1.808.490,83	2.916.633,50	626.082,72	21	2.290.550,78	13.449.227,19	9.350.185,58	70	4.099.041,61
19	Garriga, La	15.586	10.738.065,03	9.409.726,14	88	1.328.338,89	2.446.737,58	784.424,57	32	1.662.313,01	13.184.802,61	10.194.150,71	77	2.990.651,90
20	Torredembarra	15.354	15.800.609,32	11.912.985,56	75	3.887.623,76	7.918.218,65	3.733.030,25	47	4.188.208,48	23.718.827,97	15.646.015,81	66	8.075.832,24
21	Sant Carles de la Ràpita	15.245	10.161.080,51	7.215.414,57	71	2.945.665,94	6.196.394,12	1.842.492,01	30	4.353.902,11	16.357.474,63	9.057.906,58	55	7.299.568,05
22	Arenys de Mar	15.224	12.309.365,62	10.594.575,85	86	1.714.789,77	2.914.748,65	974.308,28	33	1.940.440,37	15.224.114,27	11.568.884,13	76	3.655.230,14
23	Piera	15.057	8.311.292,35	7.255.983,49	87	1.055.308,86	2.879.043,54	762.053,46	26	2.116.990,08	11.190.335,89	8.018.036,95	72	3.172.298,94
24	Mollerussa	14.959	9.359.137,08	8.046.823,65	86	1.312.313,43	2.343.304,61	774.290,01	33	1.569.014,60	11.702.441,69	8.821.113,66	75	2.881.328,03
25	Lliçà d'Amunt	14.659	12.681.898,86	9.458.155,29	75	3.223.743,57	3.556.903,33	892.956,14	25	2.663.947,19	16.238.802,19	10.351.111,43	64	5.887.690,76
26	Vallirana	14.625	11.125.920,01	9.626.069,16	87	1.499.850,85	3.632.797,44	763.223,82	21	2.869.573,62	14.758.717,45	10.389.292,98	70	4.369.424,47
27	Cubelles	14.528	11.219.539,16	10.266.143,98	92	953.395,18	3.149.387,80	558.404,59	18	2.590.983,21	14.368.926,96	10.824.548,57	75	3.544.378,39

Número fix / Ajuntament	Població 2013	Liquidació d'ingressos d'exercici corrent 2013 (capítols 1, 2 i 3)				Liquidació d'ingressos d'exercicis tancats (capítols 1, 2 i 3)				Liquidació d'ingressos total (exercici corrent + exercicis tancats)				
		Drets reconeguts nets	Cobraments		Drets pendents de cobrament a 31.12.2013	Saldo inicial de drets ± modificacions, - anul·lacions i cancel·lacions	Cobraments		Drets pendents de cobrament a 31.12.2013	Drets reconeguts nets	Cobraments		Drets pendents de cobrament a 31.12.2013	
			Imports	%			Imports	%			Imports	%		
28	Palau-solità i Plegamans	14.454	11.889.961,15	10.272.149,67	86	1.617.811,48	2.568.340,52	646.725,80	25	1.921.614,72	14.458.301,67	10.918.875,47	76	3.539.426,20
29	Corbera de Llobregat	14.315	8.942.717,98	7.876.409,43	88	1.066.308,55	4.408.114,45	971.044,53	22	3.437.069,92	13.350.832,43	8.847.453,96	66	4.503.378,47
30	Canet de Mar	14.124	9.345.135,87	8.184.569,19	88	1.160.566,68	2.234.134,58	431.923,01	19	1.802.211,57	11.579.270,45	8.616.492,20	74	2.962.778,25
31	Torelló	13.908	8.707.785,95	7.928.084,63	91	779.701,32	2.315.368,28	878.444,87	38	1.436.923,41	11.023.154,23	8.806.529,50	80	2.216.624,73
32	Badia del Vallès	13.531	3.847.637,95	3.274.573,85	85	573.064,10	1.409.275,52	441.876,90	31	967.398,62	5.256.913,47	3.716.450,75	71	1.540.462,72
33	Llagosta, La	13.447	6.001.968,69	5.131.670,55	85	870.298,14	1.359.497,69	493.999,91	36	865.497,78	7.361.466,38	5.625.670,46	76	1.735.795,92
34	Mont-roig del Camp	12.906	17.833.394,65	14.256.331,05	80	3.577.063,60	8.661.630,48	2.704.481,33	31	5.957.149,15	26.495.025,13	16.960.812,38	64	9.534.212,75
35	Sant Sadurní d'Anoia	12.603	9.250.124,70	8.396.153,96	91	853.970,74	1.581.000,18	424.039,11	27	1.156.961,07	10.831.124,88	8.820.193,07	81	2.010.931,81
36	Santa Coloma de Farners	12.601	7.811.875,51	6.489.720,95	83	1.322.154,56	2.329.443,41	673.496,12	29	1.655.947,29	10.141.318,92	7.163.217,07	71	2.978.101,85
37	Vilanova del Camí	12.533	5.893.806,34	5.279.213,83	90	614.592,51	1.743.708,31	268.586,12	15	1.475.122,19	7.637.514,65	5.547.799,95	73	2.089.714,70
38	Seu d'Urgell, La	12.468	9.007.229,49	7.887.664,72	88	1.119.564,77	2.820.138,99	989.373,01	35	1.830.765,98	11.827.368,48	8.877.037,73	75	2.950.330,75
39	Cunit	12.416	17.684.643,96	14.728.626,00	83	2.956.017,96	8.096.443,69	1.897.710,94	23	6.198.732,75	25.781.087,65	16.626.336,94	64	9.154.750,71
40	Castellbisbal	12.369	16.920.848,21	14.556.761,19	86	2.364.087,02	3.360.938,83	1.391.472,58	41	1.969.466,25	20.281.787,04	15.948.233,77	79	4.333.553,27
41	Deltebre	12.158	7.971.008,35	5.722.832,42	72	2.248.175,93	5.943.986,24	780.584,23	13	5.163.402,01	13.914.994,59	6.503.416,65	47	7.411.577,94
42	Abdera	12.055	10.273.844,84	9.178.554,42	89	1.095.290,42	2.497.830,86	942.263,95	38	1.555.566,91	12.771.675,70	10.120.818,37	79	2.650.857,33
43	Argentona	11.920	9.294.250,93	8.252.657,09	89	1.041.593,84	2.488.607,51	636.435,07	26	1.852.172,44	11.782.858,44	8.889.092,16	75	2.893.766,28
44	Castelló d'Empúries	11.910	19.280.759,03	16.173.945,77	84	3.106.813,26	10.206.566,95	1.988.232,77	19	8.218.334,18	29.487.325,98	18.162.178,54	62	11.325.147,44
45	Torroella de Montgrí	11.472	12.821.699,94	11.064.851,28	86	1.756.848,66	3.913.353,54	1.574.378,25	40	2.338.975,29	16.735.053,48	12.639.229,53	76	4.095.823,95
46	Pallejà	11.208	7.953.175,03	6.881.677,31	87	1.071.497,72	1.802.422,15	633.028,27	35	1.169.393,88	9.755.597,18	7.514.705,58	77	2.240.891,60
47	Montgat	11.055	n/d	n/d	n/d	n/d	n/d	n/d	n/d	n/d	n/d	n/d	n/d	n/d
48	Ripoll	10.798	6.633.641,74	5.907.713,67	89	725.928,07	1.465.629,36	532.601,13	36	933.028,23	8.099.271,10	6.440.314,80	80	1.658.956,30
49	Sant Joan de Vilatorrada	10.793	6.160.255,00	5.499.452,37	89	660.802,63	1.691.878,26	438.188,91	26	1.253.689,35	7.852.133,26	5.937.641,28	76	1.914.491,98
50	Bisbal d'Empordà, La	10.793	6.720.344,65	6.048.259,45	90	672.085,20	2.721.084,25	675.727,06	25	2.045.357,19	9.441.428,90	6.723.986,51	71	2.717.442,39
51	Castell-Platja d'Aro	10.765	26.270.545,08	22.753.468,30	87	3.517.076,78	5.132.574,32	1.942.024,52	38	3.190.549,80	31.403.119,40	24.695.492,82	79	6.707.626,58
52	Calonge	10.596	15.791.703,84	13.919.101,26	88	1.872.602,58	5.415.116,29	1.171.390,43	22	4.243.725,86	21.206.820,13	15.090.491,69	71	6.116.328,44
53	Sant Andreu de Llavaneres	10.558	10.584.097,08	9.382.480,09	89	1.201.616,99	2.685.721,80	653.839,53	24	2.031.882,27	13.269.818,88	10.036.319,62	76	3.233.499,26
54	Escala, L'	10.513	15.254.374,27	13.363.631,69	88	1.890.742,58	3.182.872,54	1.371.123,64	43	1.811.748,90	18.437.246,81	14.734.755,33	80	3.702.491,48
55	Roca del Vallès, La	10.396	8.133.892,94	7.024.890,05	86	1.109.002,89	3.240.002,80	473.227,33	15	2.766.775,47	11.373.895,74	7.498.117,38	66	3.875.778,36
56	Alcanar	10.389	5.569.827,05	4.836.852,94	87	732.974,11	3.204.457,83	388.817,31	12	2.815.640,52	8.774.284,88	5.225.670,25	60	3.548.614,63
57	Premià de Dalt	10.319	7.936.879,41	7.175.107,86	90	761.771,55	1.257.903,73	311.598,00	25	946.305,73	9.194.783,14	7.486.705,86	81	1.708.077,28
58	Cassà de la Selva	9.899	6.179.980,61	5.307.849,57	86	872.131,04	1.363.371,88	231.312,61	17	1.132.059,27	7.543.352,49	5.539.162,18	73	2.004.190,31

Número fix / Ajuntament	Població 2013	Liquidació d'ingressos d'exercici corrent 2013 (capítols 1, 2 i 3)				Liquidació d'ingressos d'exercicis tancats (capítols 1, 2 i 3)				Liquidació d'ingressos total (exercici corrent + exercicis tancats)			
		Drets reconeguts nets	Cobraments		Drets pendents de cobrament a 31.12.2013	Saldo inicial de drets ± modificacions, - anul·lacions i cancel·lacions	Cobraments		Drets pendents de cobrament a 31.12.2013	Drets reconeguts nets	Cobraments		Drets pendents de cobrament a 31.12.2013
			Imports	%			Imports	%			Imports	%	
59 Alella	9.690	8.125.539,00	7.331.327,82	90	794.211,18	1.868.803,55	545.306,91	29	1.323.496,64	9.994.342,55	7.876.634,73	79	2.117.707,82
60 Santa Margarida de Montbui	9.690	4.167.140,36	3.564.135,48	86	603.004,88	1.044.956,13	299.926,30	29	745.029,83	5.212.096,49	3.864.061,78	74	1.348.034,71
61 Llinars del Vallès	9.554	8.595.508,93	7.315.562,41	85	1.279.946,52	2.860.045,56	723.541,88	25	2.136.503,68	11.455.554,49	8.039.104,29	70	3.416.450,20
62 Sant Vicenç de Castellet	9.385	4.928.020,11	4.349.018,43	88	579.001,68	2.450.468,56	498.340,44	20	1.952.128,12	7.378.488,67	4.847.358,87	66	2.531.129,80
63 Cervera	9.212	4.930.149,96	3.830.604,48	78	1.099.545,48	2.654.292,24	582.478,08	22	2.071.814,16	7.584.442,20	4.413.082,56	58	3.171.359,64
64 Santa Maria de Palautordera	9.195	5.535.741,02	4.741.682,72	86	794.058,30	1.424.932,81	368.272,66	26	1.056.660,15	6.960.673,83	5.109.955,38	73	1.850.718,45
65 Solsona	9.188	5.352.916,97	4.677.449,40	87	675.467,57	938.150,81	808.974,56	86	129.176,25	6.291.067,78	5.486.423,96	87	804.643,82
66 Palafròls	9.081	6.374.003,67	5.370.091,49	84	1.003.912,18	5.100.786,15	408.311,73	8	4.692.474,42	11.474.789,82	5.778.403,22	50	5.696.386,60
67 Alcarràs	9.026	5.784.205,50	4.557.365,85	79	1.226.839,65	2.680.977,82	829.978,03	31	1.850.999,79	8.465.183,32	5.387.343,88	64	3.077.839,44
68 Puigcerdà	8.910	7.116.593,08	6.347.963,73	89	768.629,35	2.689.611,47	757.431,36	28	1.932.180,11	9.806.204,55	7.105.395,09	72	2.700.809,46
69 Vilassar de Dalt	8.879	7.283.499,81	6.253.673,45	86	1.029.826,36	1.724.574,33	381.097,54	22	1.343.476,79	9.008.074,14	6.634.770,99	74	2.373.303,15
70 Montmeló	8.860	7.471.203,72	6.592.029,12	88	879.174,60	1.531.805,93	445.648,90	29	1.086.157,03	9.003.009,65	7.037.678,02	78	1.965.331,63
71 Matadepera	8.784	8.230.456,09	7.296.436,04	89	934.020,05	1.862.587,43	717.659,42	39	1.144.928,01	10.093.043,52	8.014.095,46	79	2.078.948,06
72 Bigues i Riells	8.747	7.649.574,81	6.715.798,23	88	933.776,58	1.918.882,08	457.182,22	24	1.461.699,86	9.568.456,89	7.172.980,45	75	2.395.476,44
73 Cervelló	8.721	5.395.297,91	4.612.206,98	85	783.090,93	1.210.024,47	308.342,22	25	901.682,25	6.605.322,38	4.920.549,20	74	1.684.773,18
74 Sentmenat	8.655	6.141.934,66	5.360.998,25	87	780.936,41	997.909,91	295.019,34	30	702.890,57	7.139.844,57	5.656.017,59	79	1.483.826,98
75 Arenys de Munt	8.588	5.091.150,35	4.393.957,50	86	697.192,85	1.353.655,98	271.739,99	20	1.081.915,99	6.444.806,33	4.665.697,49	72	1.779.108,84
76 Sant Fost de Campsentelles	8.539	8.563.618,34	5.639.414,68	66	2.924.203,66	2.699.018,58	228.319,64	8	2.470.698,94	11.262.636,92	5.867.734,32	52	5.394.902,60
77 Masquefa	8.429	5.257.654,93	4.553.207,13	87	704.447,80	1.627.314,80	418.226,18	26	1.209.088,62	6.884.969,73	4.971.433,31	72	1.913.536,42
78 Roquetes	8.297	4.004.499,27	3.175.002,09	79	829.497,18	1.935.018,50	249.717,37	13	1.685.301,13	5.939.517,77	3.424.719,46	58	2.514.798,31
79 Sant Fruitós de Bages	8.283	8.995.866,56	6.846.633,21	76	2.149.233,35	5.588.847,70	2.521.823,10	45	3.067.024,60	14.584.714,26	9.368.456,31	64	5.216.257,95
80 Ametlla del Vallès, L'	8.227	7.432.944,65	6.389.036,26	86	1.043.908,39	2.183.358,06	835.928,40	38	1.347.429,66	9.616.302,71	7.224.964,66	75	2.391.338,05
81 Tiana	8.221	6.541.378,03	5.847.620,11	89	693.757,92	2.422.089,85	607.736,51	25	1.814.353,34	8.963.467,88	6.455.356,62	72	2.508.111,26
82 Llagostera	8.200	5.034.809,94	4.434.581,52	88	600.228,42	1.492.943,87	430.541,96	29	1.062.401,91	6.527.753,81	4.865.123,48	75	1.662.630,33
83 Polinyà	8.158	8.493.424,28	7.575.999,09	89	917.425,19	1.502.684,75	602.909,20	40	899.775,55	9.996.109,03	8.178.908,29	82	1.817.200,74
84 Tona	8.085	4.971.902,69	4.406.032,23	89	565.870,46	780.630,49	447.185,36	57	333.445,13	5.752.533,18	4.853.217,59	84	899.315,59
85 Santa Coloma de Cervelló	8.060	5.292.801,26	4.518.958,78	85	773.842,48	841.404,95	256.420,56	30	584.984,39	6.134.206,21	4.775.379,34	78	1.358.826,87
86 Vidreres	7.748	6.457.955,00	5.169.346,93	80	1.288.608,07	2.422.119,64	756.925,78	31	1.665.193,86	8.880.074,64	5.926.272,71	67	2.953.801,93
87 Ametlla de Mar, L'	7.704	9.065.207,83	7.246.787,63	80	1.818.420,20	2.286.115,55	979.745,26	43	1.306.370,29	11.351.323,38	8.226.532,89	72	3.124.790,49
88 Sant Esteve Sesrovires	7.546	7.823.238,13	6.790.159,14	87	1.033.078,99	3.790.510,04	812.186,39	21	2.978.323,65	11.613.748,17	7.602.345,53	65	4.011.402,64
89 Montblanc	7.409	5.125.656,77	4.545.167,85	89	580.488,92	2.075.853,23	814.201,72	39	1.261.651,51	7.201.510,00	5.359.369,57	74	1.842.140,43

Número fix / Ajuntament	Població 2013	Liquidació d'ingressos d'exercici corrent 2013 (capítols 1, 2 i 3)				Liquidació d'ingressos d'exercicis tancats (capítols 1, 2 i 3)				Liquidació d'ingressos total (exercici corrent + exercicis tancats)				
		Drets reconeguts nets	Cobraments		Drets pendents de cobrament a 31.12.2013	Saldo inicial de drets ± modificacions, - anul·lacions i cancel·lacions	Cobraments		Drets pendents de cobrament a 31.12.2013	Drets reconeguts nets	Cobraments		Drets pendents de cobrament a 31.12.2013	
			Imports	%			Imports	%			Imports	%		
90	Viladecavalls	7.397	7.417.778,01	5.941.470,21	80	1.476.307,80	2.121.508,27	558.655,38	26	1.562.852,89	9.539.286,28	6.500.125,59	68	3.039.160,69
91	Centelles	7.346	3.861.064,58	3.565.156,22	92	295.908,36	724.554,73	151.079,04	21	573.475,69	4.585.619,31	3.716.235,26	81	869.384,05
92	Santpedor	7.346	5.437.624,32	5.006.798,92	92	430.825,40	666.286,76	179.207,97	27	487.078,79	6.103.911,08	5.186.006,89	85	917.904,19
93	Santa Margarida i els Monjos	7.288	6.046.695,58	5.592.371,26	92	454.324,32	905.674,92	264.587,79	29	641.087,13	6.952.370,50	5.856.959,05	84	1.095.411,45
94	Ulldecona	7.240	3.168.476,04	2.696.992,59	85	471.483,45	1.091.040,72	195.609,68	18	895.431,04	4.259.516,76	2.892.602,27	68	1.366.914,49
95	Maçanet de la Selva	7.202	5.546.733,98	4.494.562,20	81	1.052.171,78	2.086.555,06	723.155,25	35	1.363.399,81	7.633.289,04	5.217.717,45	68	2.415.571,59
96	Cabrils	7.181	6.226.870,92	5.438.101,35	87	788.769,57	2.111.872,68	702.864,72	33	1.409.007,96	8.338.743,60	6.140.966,07	74	2.197.777,53
97	Gelida	7.123	4.525.144,38	4.035.431,50	89	489.712,88	2.448.571,77	647.848,42	26	1.800.723,35	6.973.716,15	4.683.279,92	67	2.290.436,23
98	Santa Eulàlia de Ronçana	7.042	4.512.195,86	3.928.135,85	87	584.060,01	1.136.074,76	247.914,04	22	888.160,72	5.648.270,62	4.176.049,89	74	1.472.220,73
99	Caldes de Malavella	7.032	5.515.839,38	4.675.672,81	85	840.166,57	1.365.410,90	388.101,67	28	977.309,23	6.881.250,28	5.063.774,48	74	1.817.475,80
100	Sallent	6.809	6.205.217,47	5.383.033,26	87	822.184,21	2.273.970,35	946.237,92	42	1.327.732,43	8.479.187,82	6.329.271,18	75	2.149.916,64
101	Guissona	6.796	2.881.124,88	2.406.316,95	84	474.807,93	711.947,67	700.356,13	98	11.591,54	3.593.072,55	3.106.673,08	86	486.399,47
102	Constantí	6.748	6.531.884,83	4.896.081,96	75	1.635.802,87	1.684.523,84	856.981,00	51	827.542,84	8.216.408,67	5.753.062,96	70	2.463.345,71
103	Almacelles	6.724	3.298.719,52	2.803.178,03	85	495.541,49	1.659.058,25	341.675,29	21	1.317.382,96	4.957.777,77	3.144.853,32	63	1.812.924,45
104	Begues	6.590	7.158.592,98	4.757.917,54	66	2.400.675,44	4.519.997,81	462.475,88	10	4.057.521,93	11.678.590,79	5.220.393,42	45	6.458.197,37
105	Arbúcies	6.527	3.633.128,35	3.182.367,81	88	450.760,54	1.123.793,94	219.758,13	20	904.035,81	4.756.922,29	3.402.125,94	72	1.354.796,35
106	Riudoms	6.472	3.838.786,48	3.103.593,50	81	735.192,98	2.756.213,35	694.894,11	25	2.061.319,24	6.594.999,83	3.798.487,61	58	2.796.512,22
107	Lliçà de Vall	6.426	8.139.194,81	7.218.670,21	89	920.524,60	1.837.117,80	619.014,38	34	1.218.103,42	9.976.312,61	7.837.684,59	79	2.138.628,02
108	Roda de Berà	6.394	10.103.379,66	6.994.456,23	69	3.108.923,43	5.370.885,72	2.351.757,73	44	3.019.127,99	15.474.265,38	9.346.213,96	60	6.128.051,42
109	Tremp	6.288	3.432.590,25	3.019.487,63	88	413.102,62	1.014.194,83	315.534,32	31	698.660,51	4.446.785,08	3.335.021,95	75	1.111.763,13
110	Alpicat	6.267	2.799.581,84	2.360.841,00	84	438.740,84	844.844,81	517.253,90	61	327.590,91	3.644.426,65	2.878.094,90	79	766.331,75
111	Vacarisses	6.260	6.505.975,74	4.883.185,88	75	1.622.789,86	2.002.479,17	624.066,66	31	1.378.412,51	8.508.454,91	5.507.252,54	65	3.001.202,37
112	Taradell	6.231	3.419.073,20	3.232.071,71	95	187.001,49	441.270,31	163.337,55	37	277.932,76	3.860.343,51	3.395.409,26	88	464.934,25
113	Navàs	6.146	3.782.681,86	3.176.878,38	84	605.803,48	1.060.252,57	199.809,16	19	860.443,41	4.842.934,43	3.376.687,54	70	1.466.246,89
114	Teià	6.144	4.685.968,12	4.301.527,02	92	384.441,10	876.949,60	203.979,34	23	672.970,26	5.562.917,72	4.505.506,36	81	1.057.411,36
115	Roda de Ter	6.133	3.521.703,14	3.252.203,82	92	269.499,32	496.314,92	189.869,79	38	306.445,13	4.018.018,06	3.442.073,61	86	575.944,45
116	Súria	6.121	4.388.357,38	3.836.945,84	87	551.411,54	1.269.107,78	248.841,65	20	1.020.266,13	5.657.465,16	4.085.787,49	72	1.571.677,67
117	Borges Blanques, Les	6.103	3.793.351,06	3.275.584,05	86	517.767,01	2.051.945,71	207.038,84	10	1.844.906,87	5.845.296,77	3.482.622,89	60	2.362.673,88
118	Sant Feliu de Codines	6.025	2.456.642,26	2.202.211,88	90	254.430,38	564.286,74	180.199,62	32	384.087,12	3.020.929,00	2.382.411,50	79	638.517,50
119	Vandellòs i l'Hospitalet de l'Infant	5.992	14.151.247,13	13.539.092,90	96	612.154,23	2.401.815,40	1.758.215,24	73	643.600,16	16.553.062,53	15.297.308,14	92	1.255.754,39
120	Sénia, La	5.987	3.154.297,27	2.143.330,20	68	1.010.967,07	1.753.129,58	801.574,43	46	951.555,15	4.907.426,85	2.944.904,63	60	1.962.522,22

Número fix / Ajuntament	Població 2013	Liquidació d'ingressos d'exercici corrent 2013 (capítols 1, 2 i 3)				Liquidació d'ingressos d'exercicis tancats (capítols 1, 2 i 3)				Liquidació d'ingressos total (exercici corrent + exercicis tancats)			
		Drets reconeguts nets	Cobraments		Drets pendents de cobrament a 31.12.2013	Saldo inicial de drets ± modificacions, - anul·lacions i cancel·lacions	Cobraments		Drets pendents de cobrament a 31.12.2013	Drets reconeguts nets	Cobraments		Drets pendents de cobrament a 31.12.2013
			Imports	%			Imports	%			Imports	%	
121 Navarcles	5.973	3.360.544,91	2.942.663,65	88	417.881,26	1.053.776,88	169.809,84	16	883.967,04	4.414.321,79	3.112.473,49	71	1.301.848,30
122 Sant Vicenç de Montalt	5.951	5.042.183,84	3.395.125,14	67	1.647.058,70	1.461.743,16	355.082,31	24	1.106.660,85	6.503.927,00	3.750.207,45	58	2.753.719,55
123 Tossa de Mar	5.910	8.664.039,76	7.971.811,03	92	692.228,73	2.322.449,96	585.571,49	25	1.736.878,47	10.986.489,72	8.557.382,52	78	2.429.107,20
124 Torrelles de Llobregat	5.776	3.248.709,75	2.675.250,59	82	573.459,16	1.032.569,19	204.200,79	20	828.368,40	4.281.278,94	2.879.451,38	67	1.401.827,56
125 Moià	5.766	5.005.152,36	4.487.867,25	90	517.285,11	2.271.951,96	616.541,60	27	1.655.410,36	7.277.104,32	5.104.408,85	70	2.172.695,47
126 Sant Hilari Sacalm	5.742	3.099.417,93	2.856.116,40	92	243.301,53	558.534,42	157.775,29	28	400.759,13	3.657.952,35	3.013.891,69	82	644.060,66
127 Canonja, La	5.741	11.300.658,90	9.477.117,38	84	1.823.541,52	1.423.433,66	1.063.181,22	75	360.252,44	12.724.092,56	10.540.298,60	83	2.183.793,96
128 Sant Antoni de Vilamajor	5.717	3.273.900,71	2.941.875,01	90	332.025,70	870.357,93	206.152,70	24	664.205,23	4.144.258,64	3.148.027,71	76	996.230,93
129 Sils	5.685	3.257.545,95	2.668.955,63	82	588.590,32	1.187.174,01	456.605,73	38	730.568,28	4.444.719,96	3.125.561,36	70	1.319.158,60
130 Anglès	5.662	2.987.660,99	2.567.102,46	86	420.558,53	1.021.280,58	241.646,53	24	779.634,05	4.008.941,57	2.808.748,99	70	1.200.192,58
131 Selva del Camp, La	5.614	4.010.211,31	3.377.223,57	84	632.987,74	865.678,31	349.999,35	40	515.678,96	4.875.889,62	3.727.222,92	76	1.148.666,70
132 Móra d'Ebre	5.608	3.213.489,25	2.596.025,93	81	617.463,32	1.217.916,20	460.023,88	38	757.892,32	4.431.405,45	3.056.049,81	69	1.375.355,64
133 Artés	5.607	3.338.387,34	2.723.972,34	82	614.415,00	1.035.004,35	195.912,60	19	839.091,75	4.373.391,69	2.919.884,94	67	1.453.506,75
134 Agramunt	5.599	3.519.783,87	3.059.433,01	87	460.350,86	581.465,84	575.012,95	99	6.452,89	4.101.249,71	3.634.445,96	89	466.803,75
135 Arboç, L'	5.517	4.413.223,51	3.090.138,96	70	1.323.084,55	2.051.886,20	356.871,77	17	1.695.014,43	6.465.109,71	3.447.010,73	53	3.018.098,98
136 Vielha e Mijaran	5.508	3.854.550,57	3.514.911,48	91	339.639,09	361.690,01	321.525,28	89	40.164,73	4.216.240,58	3.836.436,76	91	379.803,82
137 Vilafant	5.502	3.034.892,63	2.567.463,17	85	467.429,46	567.738,93	72.219,46	13	495.519,47	3.602.631,56	2.639.682,63	73	962.948,93
138 Capellades	5.374	3.292.199,87	2.887.011,29	88	405.188,58	662.495,48	223.529,63	34	438.965,85	3.954.695,35	3.110.540,92	79	844.154,43
139 Dosrius	5.185	3.734.430,00	3.253.455,14	87	480.974,86	940.069,35	183.010,70	19	757.058,65	4.674.499,35	3.436.465,84	74	1.238.033,51
140 Vilanova del Vallès	5.152	4.342.857,05	3.592.022,09	83	750.834,96	1.454.017,40	258.350,33	18	1.195.667,07	5.796.874,45	3.850.372,42	66	1.946.502,03
141 Alcover	5.142	3.833.102,80	2.707.374,14	71	1.125.728,66	1.454.062,08	586.025,67	40	868.036,41	5.287.164,88	3.293.399,81	62	1.993.765,07
142 Santa Cristina d'Aro	5.128	7.306.356,38	6.235.321,79	85	1.071.034,59	3.500.317,70	877.451,95	25	2.622.865,75	10.806.674,08	7.112.773,74	66	3.693.900,34
143 Sant Pol de Mar	5.066	5.334.904,33	4.870.588,20	91	464.316,13	762.346,93	257.037,84	34	505.309,09	6.097.251,26	5.127.626,04	84	969.625,22
144 Celrà	5.028	3.483.129,11	3.110.093,62	89	373.035,49	725.604,51	240.363,08	33	485.241,43	4.208.733,62	3.350.456,70	80	858.276,92
145 Llançà	5.018	7.572.050,58	6.923.441,98	91	648.608,60	2.082.631,64	522.824,67	25	1.559.806,97	9.654.682,22	7.446.266,65	77	2.208.415,57
146 Cardona	5.006	3.014.675,17	2.766.785,16	92	247.890,01	503.121,30	155.847,86	31	347.273,44	3.517.796,47	2.922.633,02	83	595.163,45
147 Bellpuig	5.001	1.959.592,59	1.567.177,39	80	392.415,20	816.995,35	459.826,05	56	357.169,30	2.776.587,94	2.027.003,44	73	749.584,50
Total ajuntaments		1.134.741.167,52	970.661.934,10	86	164.079.233,42	363.288.262,29	99.470.131,77	27	263.821.150,60	1.498.029.429,81	1.070.132.065,87	71	427.900.384,02

Imports en euros.

Font: Elaboració pròpia a partir de la informació del respectiu Compte general de l'exercici 2013 dels ajuntaments.

n/d: No disponible.

Quadre 73. Percentatge de cobrament d'IBI-U i IVTM

Número fix / Ajuntament	Població 2013	Tribut	Liquidació d'ingressos de l'exercici corrent, 2013				Liquidació d'ingressos d'exercicis tancats				Liquidació d'ingressos total (exerc. corrent + tancats)			
			Drets reconeguts nets	Cobraments		Drets pendents de cobrament a 31.12.2013	Saldo inicial de drets± modificacions, - anul·lacions i cancel·lacions	Cobraments		Drets pendents de cobrament a 31.12.2013	Drets reconeguts nets	Cobraments		Drets pendents de cobrament a 31.12.2013
				Imports	%			Imports	%			Imports	%	
1 Roses	19.891	IBI-U	14.514.529,82	13.123.122,05	90	1.391.407,77	3.168.036,59	577.808,85	18	2.590.227,74	17.682.566,41	13.700.930,90	77	3.981.635,51
		IVTM	1.074.388,80	846.723,49	79	227.665,31	1.049.135,13	81.636,06	8	967.499,07	2.123.523,93	928.359,55	44	1.195.164,38
2 Sant Quirze del Vallès	19.408	IBI-U	7.100.934,65	6.807.700,93	96	293.233,72	1.119.198,31	274.022,02	24	845.176,29	8.220.132,96	7.081.722,95	86	1.138.410,01
		IVTM	1.296.406,01	1.205.244,43	93	91.161,58	145.161,41	39.770,82	27	105.390,59	1.441.567,42	1.245.015,25	86	196.552,17
3 Banyoles	19.119	IBI-U	5.221.176,73	5.023.201,27	96	197.975,46	375.362,95	134.587,94	36	240.775,01	5.596.539,68	5.157.789,21	92	438.750,47
		IVTM	1.159.004,82	1.071.273,10	92	87.731,72	212.180,11	51.556,61	24	160.623,50	1.371.184,93	1.122.829,71	82	248.355,22
4 Franqueses del Vallès, Les	19.074	IBI-U	4.712.775,79	4.237.202,84	90	475.572,95	603.921,31	145.380,44	24	458.540,87	5.316.697,10	4.382.583,28	82	934.113,82
		IVTM	1.212.370,33	1.102.292,13	91	110.078,20	171.388,18	33.068,93	19	138.319,25	1.383.758,51	1.135.361,06	82	248.397,45
5 Parets del Vallès	18.580	IBI-U	7.553.943,70	7.006.783,86	93	547.159,84	647.051,80	115.680,38	18	531.371,42	8.200.995,50	7.122.464,24	87	1.078.531,26
		IVTM	1.286.599,40	1.177.528,53	92	109.070,87	251.481,06	40.429,97	16	211.051,09	1.538.080,46	1.217.958,50	79	320.121,96
6 Calella	18.469	IBI-U	5.889.774,55	5.559.412,63	94	330.361,92	588.028,65	211.994,41	36	376.034,24	6.477.803,20	5.771.407,04	89	706.396,16
		IVTM	813.350,11	735.786,51	90	77.563,60	87.924,96	35.395,66	40	52.529,30	901.275,07	771.182,17	86	130.092,90
7 Malgrat de Mar	18.429	IBI-U	6.977.391,66	6.554.128,83	94	423.262,83	924.559,67	370.712,49	40	553.847,18	7.901.951,33	6.924.841,32	88	977.110,01
		IVTM	946.226,15	863.489,41	91	82.736,74	152.830,75	29.110,88	19	123.719,87	1.099.056,90	892.600,29	81	206.456,61
8 Palamós	17.830	IBI-U	8.300.589,47	7.671.146,02	92	629.443,45	1.446.123,14	487.746,01	34	958.377,13	9.746.712,61	8.158.892,03	84	1.587.820,58
		IVTM	1.101.018,00	942.042,67	86	158.975,33	462.276,39	56.550,03	12	405.726,36	1.563.294,39	998.592,70	64	564.701,69
9 Cardedeu	17.533	IBI-U	5.045.386,17	4.725.862,17	94	319.524,00	751.370,73	102.940,48	14	648.430,25	5.796.756,90	4.828.802,65	83	967.954,25
		IVTM	1.091.934,59	1.003.251,04	92	88.683,55	160.826,09	28.188,57	18	132.637,52	1.252.760,68	1.031.439,61	82	221.321,07
10 Sant Celoni	17.286	IBI-U	5.310.632,66	4.840.117,78	91	470.514,88	896.432,27	172.751,00	19	723.681,27	6.207.064,93	5.012.868,78	81	1.194.196,15
		IVTM	996.069,88	905.909,65	91	90.160,23	115.328,54	28.688,76	25	86.639,78	1.111.398,42	934.598,41	84	176.800,01
11 Caldes de Montbui	17.156	IBI-U	5.520.841,13	5.214.651,00	94	306.190,13	671.671,00	178.281,52	27	493.389,48	6.192.512,13	5.392.932,52	87	799.579,61
		IVTM	1.217.374,62	1.110.722,56	91	106.652,06	174.636,08	30.050,00	17	144.586,08	1.392.010,70	1.140.772,56	82	251.238,14
12 Sant Just Desvern	16.859	IBI-U	7.592.752,09	7.371.189,03	97	221.563,06	302.887,54	193.835,63	64	109.051,91	7.895.639,63	7.565.024,66	96	330.614,97
		IVTM	1.004.957,93	956.905,12	95	48.052,81	65.023,91	17.312,94	27	47.710,97	1.069.981,84	974.218,06	91	95.763,78
13 Tàrraga	16.670	IBI-U	5.773.107,77	4.914.963,46	85	858.144,31	1.125.325,25	272.364,65	24	852.960,60	6.898.433,02	5.187.328,11	75	1.711.104,91
		IVTM	1.080.033,57	936.928,50	87	143.105,07	740.827,36	71.492,60	10	669.334,76	1.820.860,93	1.008.421,10	55	812.439,83
14 Balaguer	16.665	IBI-U	5.158.502,89	4.682.892,20	91	475.610,69	925.538,85	337.317,00	36	588.221,85	6.084.041,74	5.020.209,20	83	1.063.832,54
		IVTM	1.057.764,11	847.422,79	80	210.341,32	412.448,90	133.165,95	32	279.282,95	1.470.213,01	980.588,74	67	489.624,27

Número fix / Ajuntament	Població 2013	Tribut	Liquidació d'ingressos de l'exercici corrent, 2013				Liquidació d'ingressos d'exercicis tancats				Liquidació d'ingressos total (exerc. corrent + tancats)			
			Drets reconeguts nets	Cobraments		Drets pendents de cobrament a 31.12.2013	Saldo inicial de drets± modificacions, - anul·lacions i cancel·lacions	Cobraments		Drets pendents de cobrament a 31.12.2013	Drets reconeguts nets	Cobraments		Drets pendents de cobrament a 31.12.2013
				Imports	%			Imports	%			Imports	%	
15 Berga	16.609	IBI-U IVTM	3.924.545,58 1.004.978,22	3.586.980,27 917.710,00	91 91	337.565,31 87.268,22	539.265,53 206.931,49	170.700,14 49.450,55	32 24	368.565,39 157.480,94	4.463.811,11 1.211.909,71	3.757.680,41 967.160,55	84 80	706.130,70 244.749,16
16 Tordera	16.363	IBI-U IVTM	6.414.901,00 1.028.598,85	5.183.403,78 900.344,90	81 88	1.231.497,22 128.253,95	1.358.471,48 175.618,17	289.918,11 49.172,04	21 28	1.068.553,37 126.446,13	7.773.372,48 1.204.217,02	5.473.321,89 949.516,94	70 79	2.300.050,59 254.700,08
17 Montornès del Vallès	16.150	IBI-U IVTM	5.046.719,29 1.015.195,31	4.799.845,00 860.552,06	95 85	246.874,29 154.643,25	500.154,15 392.679,40	109.773,68 36.989,28	22 9	390.380,47 355.690,12	5.546.873,44 1.407.874,71	4.909.618,68 897.541,34	89 64	637.254,76 510.333,37
18 Canovelles	16.009	IBI-U IVTM	5.036.506,28 931.195,40	4.655.402,44 832.457,11	92 89	381.103,84 98.738,29	630.090,25 96.970,28	160.084,11 24.805,70	25 26	470.006,14 72.164,58	5.666.596,53 1.028.165,68	4.815.486,55 857.262,81	85 83	851.109,98 170.902,87
19 Garriga, La	15.586	IBI-U IVTM	5.340.561,49 1.000.091,54	4.870.214,03 930.550,24	91 93	470.347,46 69.541,30	742.612,05 114.470,57	175.123,93 22.199,61	24 19	567.488,12 92.270,96	6.083.173,54 1.114.562,11	5.045.337,96 952.749,85	83 85	1.037.835,58 161.812,26
20 Torredembarra	15.354	IBI-U IVTM	9.594.984,36 806.609,41	8.398.836,47 620.523,94	88 77	1.196.147,89 186.085,47	2.608.255,27 503.366,69	644.344,07 56.586,98	25 11	1.963.911,20 446.779,71	12.203.239,63 1.309.976,10	9.043.180,54 677.110,92	74 52	3.160.059,09 632.865,18
21 Sant Carles de la Ràpita	15.245	IBI-U IVTM	5.916.413,80 692.562,68	3.653.911,89 568.137,72	62 82	2.262.501,91 124.424,96	2.731.659,94 394.628,93	1.486.582,38 40.917,80	54 10	1.245.077,56 353.711,13	8.648.073,74 1.087.191,61	5.140.494,27 609.055,52	59 56	3.507.579,47 478.136,09
22 Arenys de Mar	15.224	IBI-U IVTM	5.934.790,54 796.650,95	5.276.379,87 731.093,85	89 92	658.410,67 65.557,10	1.072.493,95 49.721,35	348.400,87 18.893,67	32 38	724.093,08 30.827,68	7.007.284,49 846.372,30	5.624.780,74 749.987,52	80 89	1.382.503,75 96.384,78
23 Piera	15.057	IBI-U IVTM	4.317.198,48 993.272,11	3.871.818,48 874.730,64	90 88	445.380,00 118.541,47	717.785,38 218.410,32	177.791,38 32.567,42	25 15	539.994,00 185.842,90	5.034.983,86 1.211.682,43	4.049.609,86 907.298,06	80 75	985.374,00 304.384,37
24 Mollerussa	14.959	IBI-U IVTM	3.960.730,94 881.446,70	3.627.306,02 654.842,71	92 74	333.424,92 226.603,99	563.928,93 252.106,32	166.142,93 163.101,12	29 65	397.786,00 89.005,20	4.524.659,87 1.133.553,02	3.793.448,95 817.943,83	84 72	731.210,92 315.609,19
25 Lliçà d'Amunt	14.659	IBI-U IVTM	4.802.885,41 1.104.577,84	4.451.590,15 995.783,53	93 90	351.295,26 108.794,31	753.663,03 222.348,24	233.299,05 36.213,88	31 16	520.363,98 186.134,36	5.556.548,44 1.326.926,08	4.684.889,20 1.031.997,41	84 78	871.659,24 294.928,67
26 Vallirana	14.625	IBI-U IVTM	6.234.780,64 950.727,97	5.741.072,83 860.827,05	92 91	493.707,81 89.900,92	1.103.348,79 230.314,68	329.020,89 58.380,34	30 25	774.327,90 171.934,34	7.338.129,43 1.181.042,65	6.070.093,72 919.207,39	83 78	1.268.035,71 261.835,26
27 Cubelles	14.528	IBI-U IVTM	6.223.218,64 732.910,10	5.790.312,86 648.017,45	93 88	432.905,78 84.892,65	1.054.229,04 121.709,45	296.154,20 29.953,99	28 25	758.074,84 91.755,46	7.277.447,68 854.619,55	6.086.467,06 677.971,44	84 79	1.190.980,62 176.648,11
28 Palau-solità i Plegamans	14.454	IBI-U IVTM	5.716.120,47 1.164.950,31	5.288.282,40 1.077.511,84	93 92	427.838,07 87.438,47	563.008,85 188.359,83	129.758,30 39.121,33	23 21	433.250,55 149.238,50	6.279.129,32 1.353.310,14	5.418.040,70 1.116.633,17	86 83	861.088,62 236.676,97
29 Corbera de Llobregat	14.315	IBI-U IVTM	5.352.793,01 925.950,78	4.989.558,81 848.344,45	93 92	363.234,20 77.606,33	728.029,26 139.791,98	260.580,70 30.389,99	36 22	467.448,56 109.401,99	6.080.822,27 1.065.742,76	5.250.139,51 878.734,44	86 82	830.682,76 187.008,32

Número fix / Ajuntament	Població 2013	Tribut	Liquidació d'ingressos de l'exercici corrent, 2013				Liquidació d'ingressos d'exercicis tancats				Liquidació d'ingressos total (exerc. corrent + tancats)			
			Drets reconeguts nets	Cobraments		Drets pendents de cobrament a 31.12.2013	Saldo inicial de drets± modificacions, - anul·lacions i cancel·lacions	Cobraments		Drets pendents de cobrament a 31.12.2013	Drets reconeguts nets	Cobraments		Drets pendents de cobrament a 31.12.2013
				Imports	%			Imports	%			Imports	%	
30 Canet de Mar	14.124	IBI-U IVTM	4.629.485,93 713.076,93	4.268.395,70 653.620,91	92 92	361.090,23 59.456,02	484.936,71 48.841,66	155.098,16 19.212,69	32 39	329.838,55 29.628,97	5.114.422,64 761.918,59	4.423.493,86 672.833,60	86 88	690.928,78 89.084,99
31 Torelló	13.908	IBI-U IVTM	4.131.463,78 922.058,20	3.800.625,11 876.193,21	92 95	330.838,67 45.864,99	610.992,78 98.321,61	146.930,48 22.176,01	24 23	464.062,30 76.145,60	4.742.456,56 1.020.379,81	3.947.555,59 898.369,22	83 88	794.900,97 122.010,59
32 Badia del Vallès	13.531	IBI-U IVTM	1.031.831,18 663.235,03	857.265,89 561.896,19	83 85	174.565,29 101.338,84	305.581,69 162.344,37	193.088,70 30.539,05	63 19	112.492,99 131.805,32	1.337.412,87 825.579,40	1.050.354,59 592.435,24	79 72	287.058,28 233.144,16
33 Llagosta, La	13.447	IBI-U IVTM	2.793.543,98 688.347,55	2.416.102,36 621.748,70	86 90	377.441,62 66.598,85	211.775,48 103.654,74	70.289,77 23.700,52	33 23	141.485,71 79.954,22	3.005.319,46 792.002,29	2.486.392,13 645.449,22	83 81	518.927,33 146.553,07
34 Mont-roig del Camp	12.906	IBI-U IVTM	5.609.812,45 825.214,81	4.735.647,06 622.717,18	84 75	874.165,39 202.497,63	2.752.553,63 477.467,93	835.475,87 63.839,99	30 13	1.917.077,76 413.627,94	8.362.366,08 1.302.682,74	5.571.122,93 686.557,17	67 53	2.791.243,15 616.125,57
35 Sant Sadurní d'Anoia	12.603	IBI-U IVTM	3.473.287,37 820.212,39	3.202.905,17 773.396,99	92 94	270.382,20 46.815,40	248.737,17 55.573,43	76.492,04 16.732,79	31 30	172.245,13 38.840,64	3.722.024,54 875.785,82	3.279.397,21 790.129,78	88 90	442.627,33 85.656,04
36 Santa Coloma de Farners	12.601	IBI-U IVTM	4.144.368,44 863.726,95	3.574.872,76 743.255,59	86 86	569.495,68 120.471,36	984.809,55 339.990,94	314.406,70 53.306,39	32 16	670.402,85 286.684,55	5.129.177,99 1.203.717,89	3.889.279,46 796.561,98	76 66	1.239.898,53 407.155,91
37 Vilanova del Camí	12.533	IBI-U IVTM	2.968.792,86 733.330,57	2.773.472,41 667.462,36	93 91	195.320,45 65.868,21	493.018,81 117.168,73	124.646,02 21.938,87	25 19	368.372,79 95.229,86	3.461.811,67 850.499,30	2.898.118,43 689.401,23	84 81	563.693,24 161.098,07
38 Seu d'Urgell, La	12.468	IBI-U IVTM	3.817.155,91 826.711,40	3.671.577,60 702.136,23	96 85	145.578,31 124.575,17	219.157,08 503.444,30	75.447,43 42.915,59	34 9	143.709,65 460.528,71	4.036.312,99 1.330.155,70	3.747.025,03 745.051,82	93 56	289.287,96 585.103,88
39 Cunit	12.416	IBI-U IVTM	13.383.931,95 594.383,40	11.266.807,57 429.255,14	84 72	2.117.124,38 165.128,26	3.479.290,96 636.471,15	814.858,90 64.260,68	23 10	2.664.432,06 572.210,47	16.863.222,91 1.230.854,55	12.081.666,47 493.515,82	72 40	4.781.556,44 737.338,73
40 Castellbisbal	12.369	IBI-U IVTM	6.325.069,60 1.094.403,03	5.930.136,74 1.000.586,06	94 91	394.932,86 93.816,97	681.406,32 138.255,46	240.335,43 48.683,42	35 35	441.070,89 89.572,04	7.006.475,92 1.232.658,49	6.170.472,17 1.049.269,48	88 85	836.003,75 183.389,01
41 Deltebre	12.158	IBI-U IVTM	3.892.330,25 929.404,58	2.811.688,12 702.993,88	72 76	1.080.642,13 226.410,70	1.894.955,17 588.240,37	157.869,70 61.642,17	8 10	1.737.085,47 526.598,20	5.787.285,42 1.517.644,95	2.969.557,82 764.636,05	51 50	2.817.727,60 753.008,90
42 Abrera	12.055	IBI-U IVTM	4.137.610,49 802.939,25	3.962.560,07 751.915,59	96 94	175.050,42 51.023,66	335.318,96 81.520,60	136.360,61 19.715,40	41 24	198.958,35 61.805,20	4.472.929,45 884.459,85	4.098.920,68 771.630,99	92 87	374.008,77 112.828,86
43 Argentona	11.920	IBI-U IVTM	5.048.694,97 831.463,10	4.774.635,43 766.233,34	95 92	274.059,54 65.229,76	448.405,09 89.564,31	152.010,73 29.243,35	34 33	296.394,36 60.320,96	5.497.100,06 921.027,41	4.926.646,16 795.476,69	90 86	570.453,90 125.550,72
44 Castelló d'Empúries	11.910	IBI-U IVTM	9.321.937,07 971.013,35	8.133.208,49 647.677,73	87 67	1.188.728,58 323.335,62	3.605.589,84 1.318.661,37	528.663,50 92.950,64	15 7	3.076.926,34 1.225.710,73	12.927.526,91 2.289.674,72	8.661.871,99 740.628,37	67 32	4.265.654,92 1.549.046,35

Número fix / Ajuntament	Població 2013	Tribut	Liquidació d'ingressos de l'exercici corrent, 2013				Liquidació d'ingressos d'exercicis tancats				Liquidació d'ingressos total (exerc. corrent + tancats)			
			Drets reconeguts nets	Cobraments		Drets pendents de cobrament a 31.12.2013	Saldo inicial de drets± modificacions, - anul·lacions i cancel·lacions	Cobraments		Drets pendents de cobrament a 31.12.2013	Drets reconeguts nets	Cobraments		Drets pendents de cobrament a 31.12.2013
				Imports	%			Imports	%			Imports	%	
45 Torroella de Montgrí	11.472	IBI-U IVTM	5.835.035,32 718.534,62	5.226.775,69 625.350,32	90 87	608.259,63 93.184,30	1.569.890,31 390.016,76	762.842,12 36.913,87	49 9	807.048,19 353.102,89	7.404.925,63 1.108.551,38	5.989.617,81 662.264,19	81 60	1.415.307,82 446.287,19
46 Pallejà	11.208	IBI-U IVTM	4.550.258,57 747.450,88	4.272.693,08 690.240,75	94 92	277.565,49 57.210,13	481.758,12 111.338,13	167.193,32 20.682,65	35 19	314.564,80 90.655,48	5.032.016,69 858.789,01	4.439.886,40 710.923,40	88 83	592.130,29 147.865,61
47 Montgat	11.055	IBI-U IVTM	n/d n/d	n/d n/d		n/d n/d	n/d n/d	n/d n/d		n/d n/d	n/d n/d	n/d n/d		n/d n/d
48 Ripoll	10.798	IBI-U IVTM	3.048.705,85 694.750,10	2.819.844,40 640.798,22	92 92	228.861,45 53.951,88	176.652,35 84.165,96	53.591,38 21.966,65	30 26	123.060,97 62.199,31	3.225.358,20 778.916,06	2.873.435,78 662.764,87	89 85	351.922,42 116.151,19
49 Sant Joan de Vilatorrada	10.793	IBI-U IVTM	2.491.304,55 728.766,55	2.273.775,67 672.981,31	91 92	217.528,88 55.785,24	209.616,06 131.812,14	73.472,37 25.372,19	35 19	136.143,69 106.439,95	2.700.920,61 860.578,69	2.347.248,04 698.353,50	87 81	353.672,57 162.225,19
50 Bisbal d'Empordà, La	10.793	IBI-U IVTM	2.946.960,34 621.677,44	2.604.025,13 558.285,73	88 90	342.935,21 63.391,71	744.269,57 240.254,12	223.142,83 39.245,09	30 16	521.126,74 201.009,03	3.691.229,91 861.931,56	2.827.167,96 597.530,82	77 69	864.061,95 264.400,74
51 Castell-Platja d'Aro	10.765	IBI-U IVTM	14.942.926,69 813.936,32	13.484.784,81 673.811,05	90 83	1.458.141,88 140.125,27	2.688.649,85 400.154,78	875.643,03 51.411,62	33 13	1.813.006,82 348.743,16	17.631.576,54 1.214.091,10	14.360.427,84 725.222,67	81 60	3.271.148,70 488.868,43
52 Calonge	10.596	IBI-U IVTM	9.828.932,69 646.444,96	8.898.587,34 528.709,39	91 82	930.345,35 117.735,57	1.757.477,17 459.818,35	489.508,16 59.913,92	28 13	1.267.969,01 399.904,43	11.586.409,86 1.106.263,31	9.388.095,50 588.623,31	81 53	2.198.314,36 517.640,00
53 Sant Andreu de Llvaneres	10.558	IBI-U IVTM	3.709.511,53 682.875,25	3.444.419,43 635.213,49	93 93	265.092,10 47.661,76	497.312,90 39.351,77	156.496,99 16.498,72	31 42	340.815,91 22.853,05	4.206.824,43 722.227,02	3.600.916,42 651.712,21	86 90	605.908,01 70.514,81
54 Escala, L'	10.513	IBI-U IVTM	7.012.017,78 534.399,01	6.501.168,16 464.043,28	93 87	510.849,62 70.355,73	901.268,92 261.924,93	291.315,83 22.645,62	32 9	609.953,09 239.279,31	7.913.286,70 796.323,94	6.792.483,99 486.688,90	86 61	1.120.802,71 309.635,04
55 Roca del Vallès, La	10.396	IBI-U IVTM	3.603.338,87 782.561,29	3.249.612,43 720.742,08	90 92	353.726,44 61.819,21	553.855,18 121.089,11	90.758,80 38.543,74	16 32	463.096,38 82.545,37	4.157.194,05 903.650,40	3.340.371,23 759.285,82	80 84	816.822,82 144.364,58
56 Alcanar	10.389	IBI-U IVTM	3.351.121,96 427.442,75	2.936.167,33 353.211,53	88 83	414.954,63 74.231,22	1.048.410,26 248.863,86	221.503,51 29.078,75	21 12	826.906,75 219.785,11	4.399.532,22 676.306,61	3.157.670,84 382.290,28	72 57	1.241.861,38 294.016,33
57 Premià de Dalt	10.319	IBI-U IVTM	3.933.777,69 681.592,48	3.662.163,78 645.567,32	93 95	271.613,91 36.025,16	385.857,92 38.815,61	99.692,34 12.038,36	26 31	286.165,58 26.777,25	4.319.635,61 720.408,09	3.761.856,12 657.605,68	87 91	557.779,49 62.802,41
58 Cassà de la Selva	9.899	IBI-U IVTM	2.436.624,25 706.686,14	2.230.304,25 616.679,49	92 87	206.320,00 90.006,65	424.314,03 301.210,53	75.664,13 25.942,76	18 9	348.649,90 275.267,77	2.860.938,28 1.007.896,67	2.305.968,38 642.622,25	81 64	554.969,90 365.274,42
59 Alella	9.690	IBI-U IVTM	4.786.386,15 506.058,17	4.509.736,21 471.715,26	94 93	276.649,94 34.342,91	616.658,61 36.464,89	279.026,25 13.145,44	45 36	337.632,36 23.319,45	5.403.044,76 542.523,06	4.788.762,46 484.860,70	89 89	614.282,30 57.662,36

Número fix / Ajuntament	Població 2013	Tribut	Liquidació d'ingressos de l'exercici corrent, 2013				Liquidació d'ingressos d'exercicis tancats				Liquidació d'ingressos total (exerc. corrent + tancats)			
			Drets reconeguts nets	Cobraments		Drets pendents de cobrament a 31.12.2013	Saldo inicial de drets± modificacions, - anul·lacions i cancel·lacions	Cobraments		Drets pendents de cobrament a 31.12.2013	Drets reconeguts nets	Cobraments		Drets pendents de cobrament a 31.12.2013
				Imports	%			Imports	%			Imports	%	
60 Santa Margarida de Montbui	9.690	IBI-U	1.892.944,06	1.682.186,03	89	210.758,03	280.461,84	69.646,43	25	210.815,41	2.173.405,90	1.751.832,46	81	421.573,44
		IVTM	557.710,76	506.944,86	91	50.765,90	85.319,93	17.028,09	20	68.291,84	643.030,69	523.972,95	81	119.057,74
61 Llinars del Vallès	9.554	IBI-U	3.912.828,97	3.636.152,60	93	276.676,37	549.806,94	79.709,36	14	470.097,58	4.462.635,91	3.715.861,96	83	746.773,95
		IVTM	578.536,47	526.819,90	91	51.716,57	100.754,36	20.097,83	20	80.656,53	679.290,83	546.917,73	81	132.373,10
62 Sant Vicenç de Castellet	9.385	IBI-U	2.503.710,25	2.245.472,94	90	258.237,31	739.987,94	109.746,11	15	630.241,83	3.243.698,19	2.355.219,05	73	888.479,14
		IVTM	511.864,79	463.039,12	90	48.825,67	73.076,79	16.596,84	23	56.479,95	584.941,58	479.635,96	82	105.305,62
63 Cervera	9.212	IBI-U	3.172.440,35	2.406.698,85	76	765.741,50	1.044.390,54	301.010,10	29	743.380,44	4.216.830,89	2.707.708,95	64	1.509.121,94
		IVTM	592.437,13	468.519,61	79	123.917,52	728.412,99	49.634,52	7	678.778,47	1.320.850,12	518.154,13	39	802.695,99
64 Santa Maria de Palautordera	9.195	IBI-U	3.001.351,40	2.723.476,15	91	277.875,25	338.204,03	108.189,40	32	230.014,63	3.339.555,43	2.831.665,55	85	507.889,88
		IVTM	572.886,21	517.698,34	90	55.187,87	106.546,30	44.297,08	42	62.249,22	679.432,51	561.995,42	83	117.437,09
65 Solsona	9.188	IBI-U	2.591.637,00	2.256.232,80	87	335.404,20	498.570,98	498.570,98	100	0,00	3.090.207,98	2.754.803,78	89	335.404,20
		IVTM	539.890,57	446.797,63	83	93.092,94	91.473,48	55.518,82	61	35.954,66	631.364,05	502.316,45	80	129.047,60
66 Palafolls	9.081	IBI-U	2.706.350,58	2.332.322,58	86	374.028,00	688.424,12	212.275,24	31	476.148,88	3.394.774,70	2.544.597,82	75	850.176,88
		IVTM	599.630,39	548.286,73	91	51.343,66	60.645,14	15.373,31	25	45.271,83	660.275,53	563.660,04	85	96.615,49
67 Alcarràs	9.026	IBI-U	2.635.591,75	2.231.324,00	85	404.267,75	623.137,35	158.766,67	25	464.370,68	3.258.729,10	2.390.090,67	73	868.638,43
		IVTM	692.946,91	518.248,11	75	174.698,80	408.804,49	90.511,77	22	318.292,72	1.101.751,40	608.759,88	55	492.991,52
68 Puigcerdà	8.910	IBI-U	2.684.828,45	2.543.920,32	95	140.908,13	213.566,34	46.710,74	22	166.855,60	2.898.394,79	2.590.631,06	89	307.763,73
		IVTM	531.372,42	424.629,42	80	106.743,00	317.424,56	40.126,82	13	277.297,74	848.796,98	464.756,24	55	384.040,74
69 Vilassar de Dalt	8.879	IBI-U	3.251.888,11	3.038.108,79	93	213.779,32	375.101,71	101.662,63	27	273.439,08	3.626.989,82	3.139.771,42	87	487.218,40
		IVTM	585.763,26	550.863,46	94	34.899,80	65.147,04	10.731,13	16	54.415,91	650.910,30	561.594,59	86	89.315,71
70 Montmeló	8.860	IBI-U	2.356.919,25	2.183.415,21	93	173.504,04	363.411,18	98.939,08	27	264.472,10	2.720.330,43	2.282.354,29	84	437.976,14
		IVTM	581.287,58	516.837,77	89	64.449,81	85.416,33	10.795,55	13	74.620,78	666.703,91	527.633,32	79	139.070,59
71 Matadepera	8.784	IBI-U	4.501.774,39	4.102.344,44	91	399.429,95	657.301,61	225.777,00	34	431.524,61	5.159.076,00	4.328.121,44	84	830.954,56
		IVTM	624.639,49	582.463,03	93	42.176,46	45.542,55	14.621,27	32	30.921,28	670.182,04	597.084,30	89	73.097,74
72 Bigues i Riells	8.747	IBI-U	4.644.282,89	4.247.107,20	91	397.175,69	866.972,44	215.970,87	25	651.001,57	5.511.255,33	4.463.078,07	81	1.048.177,26
		IVTM	617.643,56	562.448,18	91	55.195,38	81.568,01	18.716,45	23	62.851,56	699.211,57	581.164,63	83	118.046,94
73 Cervelló	8.721	IBI-U	3.029.219,28	2.789.478,01	92	239.741,27	408.460,31	146.531,08	36	261.929,23	3.437.679,59	2.936.009,09	85	501.670,50
		IVTM	611.807,24	564.482,75	92	47.324,49	75.939,11	20.597,16	27	55.341,95	687.746,35	585.079,91	85	102.666,44
74 Sentmenat	8.655	IBI-U	2.991.408,31	2.749.724,55	92	241.683,76	255.132,42	102.691,14	40	152.441,28	3.246.540,73	2.852.415,69	88	394.125,04
		IVTM	628.197,00	570.543,49	91	57.653,51	57.311,33	19.292,74	34	38.018,59	685.508,33	589.836,23	86	95.672,10

Número fix / Ajuntament	Població 2013	Tribut	Liquidació d'ingressos de l'exercici corrent, 2013				Liquidació d'ingressos d'exercicis tancats				Liquidació d'ingressos total (exerc. corrent + tancats)			
			Drets reconeguts nets	Cobraments		Drets pendents de cobrament a 31.12.2013	Saldo inicial de drets± modificacions, - anul·lacions i cancel·lacions	Cobraments		Drets pendents de cobrament a 31.12.2013	Drets reconeguts nets	Cobraments		Drets pendents de cobrament a 31.12.2013
				Imports	%			Imports	%			Imports	%	
75 Arenys de Munt	8.588	IBI-U IVTM	2.969.266,62 484.731,85	2.735.825,35 444.728,86	92 92	233.441,27 40.002,99	496.212,14 64.356,59	65.863,52 17.910,16	13 28	430.348,62 46.446,43	3.465.478,76 549.088,44	2.801.688,87 462.639,02	81 84	663.789,89 86.449,42
76 Sant Fost de Campsentelles	8.539	IBI-U IVTM	2.981.416,46 640.003,37	2.791.536,59 598.948,77	94 94	189.879,87 41.054,60	248.595,03 74.194,68	83.728,00 13.625,03	34 18	164.867,03 60.569,65	3.230.011,49 714.198,05	2.875.264,59 612.573,80	89 86	354.746,90 101.624,25
77 Masquefa	8.429	IBI-U IVTM	2.649.328,92 559.174,44	2.366.472,53 489.986,53	89 88	282.856,39 69.187,91	423.289,62 144.447,04	118.643,97 25.346,24	28 18	314.316,28 109.430,17	3.072.618,54 703.621,48	2.485.116,50 515.332,77	81 73	597.172,67 178.618,08
78 Roquetes	8.297	IBI-U IVTM	1.762.105,78 565.753,88	1.433.551,15 475.134,14	81 84	328.554,63 90.619,74	519.444,98 310.152,29	82.701,23 27.147,34	16 9	436.743,75 283.004,95	2.281.550,76 875.906,17	1.516.252,38 502.281,48	66 57	765.298,38 373.624,69
79 Sant Fruitós de Bages	8.283	IBI-U IVTM	3.696.239,88 649.855,56	3.254.483,17 598.277,50	88 92	441.756,71 51.578,06	830.410,32 89.945,88	325.254,69 19.258,45	39 21	505.155,63 70.687,43	4.526.650,20 739.801,44	3.579.737,86 617.535,95	79 83	946.912,34 122.265,49
80 Ametlla del Vallès, L'	8.227	IBI-U IVTM	3.898.327,86 550.470,38	3.541.455,90 513.084,51	91 93	356.871,96 37.385,87	802.207,68 56.299,47	228.149,18 15.600,70	28 28	574.058,50 40.698,77	4.700.535,54 606.769,85	3.769.605,08 528.685,21	80 87	930.930,46 78.084,64
81 Tiana	8.221	IBI-U IVTM	3.101.656,48 474.397,50	2.892.889,37 440.101,72	93 93	208.767,11 34.295,78	279.229,04 126.163,08	72.218,90 10.815,22	26 9	207.010,14 115.347,86	3.380.885,52 600.560,58	2.965.108,27 450.916,94	88 75	415.777,25 149.643,64
82 Llagostera	8.200	IBI-U IVTM	2.051.629,17 555.918,13	1.865.331,04 495.580,70	91 89	186.298,13 60.337,43	505.046,94 151.759,83	137.575,73 20.529,92	27 14	367.471,21 131.229,91	2.556.676,11 707.677,96	2.002.906,77 516.110,62	78 73	553.769,34 191.567,34
83 Polinyà	8.158	IBI-U IVTM	3.675.703,03 629.112,90	3.486.874,22 568.899,35	95 90	188.828,81 60.213,55	369.456,94 114.712,00	186.373,48 16.373,58	50 14	183.083,46 98.338,42	4.045.159,97 743.824,90	3.673.247,70 585.272,93	91 79	371.912,27 158.551,97
84 Tona	8.085	IBI-U IVTM	1.853.260,36 543.520,55	1.752.428,89 513.352,73	95 94	100.831,47 30.167,82	156.287,12 54.427,16	55.509,56 11.241,33	36 21	100.777,56 43.185,83	2.009.547,48 597.947,71	1.807.938,45 524.594,06	90 88	201.609,03 73.353,65
85 Santa Coloma de Cervelló	8.060	IBI-U IVTM	2.785.336,88 508.511,05	2.518.034,20 470.003,57	90 92	267.302,68 38.507,48	128.853,37 30.534,79	45.893,95 6.766,20	36 22	82.959,42 23.768,59	2.914.190,25 539.045,84	2.563.928,15 476.769,77	88 88	350.262,10 62.276,07
86 Vidreres	7.748	IBI-U IVTM	3.027.032,60 529.245,42	2.471.187,53 435.493,09	82 82	555.845,07 93.752,33	1.245.575,27 260.125,37	387.771,61 45.760,74	31 18	857.803,66 214.364,63	4.272.607,87 789.370,79	2.858.959,14 481.253,83	67 61	1.413.648,73 308.116,96
87 Ametlla de Mar, L'	7.704	IBI-U IVTM	3.970.710,24 273.585,44	3.470.431,09 254.128,62	87 93	500.279,15 19.456,82	607.136,14 32.661,78	287.978,38 8.532,52	47 26	319.157,76 24.129,26	4.577.846,38 306.247,22	3.758.409,47 262.661,14	82 86	819.436,91 43.586,08
88 Sant Esteve Sesrovires	7.546	IBI-U IVTM	4.409.920,93 576.002,16	3.994.250,97 547.315,68	91 95	415.669,96 28.686,48	367.999,44 36.456,34	141.456,62 5.758,85	38 16	226.542,82 30.697,49	4.777.920,37 612.458,50	4.135.707,59 553.074,53	87 90	642.212,78 59.383,97
89 Montblanc	7.409	IBI-U IVTM	2.278.005,90 467.908,24	2.048.385,36 410.782,95	90 88	229.620,54 57.125,29	829.044,12 152.991,10	495.622,12 24.625,33	60 16	333.422,00 128.365,77	3.107.050,02 620.899,34	2.544.007,48 435.408,28	82 70	563.042,54 185.491,06

Número fix / Ajuntament	Població 2013	Tribut	Liquidació d'ingressos de l'exercici corrent, 2013				Liquidació d'ingressos d'exercicis tancats				Liquidació d'ingressos total (exerc. corrent + tancats)			
			Drets reconeguts nets	Cobraments		Drets pendents de cobrament a 31.12.2013	Saldo inicial de drets± modificacions, - anul·lacions i cancel·lacions	Cobraments		Drets pendents de cobrament a 31.12.2013	Drets reconeguts nets	Cobraments		Drets pendents de cobrament a 31.12.2013
				Imports	%			Imports	%			Imports	%	
90 Viladecavalls	7.397	IBI-U IVTM	4.026.872,94 488.928,99	3.735.855,34 445.693,99	93 91	291.017,60 43.235,00	780.372,94 53.619,88	357.170,55 15.261,27	46 28	423.202,39 38.358,61	4.807.245,88 542.548,87	4.093.025,89 460.955,26	85 85	714.219,99 81.593,61
91 Centelles	7.346	IBI-U IVTM	1.506.288,44 445.719,77	1.393.154,70 413.261,78	92 93	113.133,74 32.457,99	135.862,96 63.431,99	42.953,84 13.480,49	32 21	92.909,12 49.951,50	1.642.151,40 509.151,76	1.436.108,54 426.742,27	87 84	206.042,86 82.409,49
92 Santpedor	7.346	IBI-U IVTM	2.237.106,93 513.704,32	2.065.771,71 486.083,40	92 95	171.335,22 27.620,92	329.310,87 56.961,16	64.187,94 8.871,03	19 16	265.122,93 48.090,13	2.566.417,80 570.665,48	2.129.959,65 494.954,43	83 87	436.458,15 75.711,05
93 Santa Margarida i els Monjos	7.288	IBI-U IVTM	1.427.971,27 477.421,86	1.328.693,81 436.882,99	93 92	99.277,46 40.538,87	99.514,52 60.717,40	44.804,56 15.303,97	45 25	54.709,96 45.413,43	1.527.485,79 538.139,26	1.373.498,37 452.186,96	90 84	153.987,42 85.952,30
94 Ulldecona	7.240	IBI-U IVTM	1.550.914,69 325.725,02	1.351.247,71 267.177,67	87 82	199.666,98 58.547,35	374.429,34 145.914,48	96.706,92 15.223,55	26 10	277.722,42 130.690,93	1.925.344,03 471.639,50	1.447.954,63 282.401,22	75 60	477.389,40 189.238,28
95 Maçanet de la Selva	7.202	IBI-U IVTM	3.109.373,35 461.195,93	2.457.591,89 360.992,58	79 78	651.781,46 100.203,35	1.223.879,76 221.713,31	544.997,43 36.066,56	45 16	678.882,33 185.646,75	4.333.253,11 682.909,24	3.002.589,32 397.059,14	69 58	1.330.663,79 285.850,10
96 Cabriels	7.181	IBI-U IVTM	3.273.582,71 485.600,61	2.973.752,53 444.780,46	91 92	299.830,18 40.820,15	457.531,56 42.323,28	107.631,99 12.243,19	24 29	349.899,57 30.080,09	3.731.114,27 527.923,89	3.081.384,52 457.023,65	83 87	649.729,75 70.900,24
97 Gelida	7.123	IBI-U IVTM	1.972.157,58 417.469,23	1.799.367,27 388.009,75	91 93	172.790,31 29.459,48	365.849,45 33.609,58	92.574,11 12.206,31	25 36	273.275,34 21.403,27	2.338.007,03 451.078,81	1.891.941,38 400.216,06	81 89	446.065,65 50.862,75
98 Santa Eulàlia de Ronçana	7.042	IBI-U IVTM	2.247.847,35 540.419,00	2.103.488,29 497.681,52	94 92	144.359,06 42.737,48	240.782,83 79.093,08	65.879,16 21.187,46	27 27	174.903,67 57.905,62	2.488.630,18 619.512,08	2.169.367,45 518.868,98	87 84	319.262,73 100.643,10
99 Caldes de Malavella	7.032	IBI-U IVTM	2.624.771,45 394.863,76	2.001.846,72 335.027,89	76 85	622.924,73 59.835,87	701.824,14 172.167,36	261.926,42 33.731,22	37 20	439.897,72 138.436,14	3.326.595,59 567.031,12	2.263.773,14 368.759,11	68 65	1.062.822,45 198.272,01
100 Sallent	6.809	IBI-U IVTM	3.149.064,56 488.355,33	2.666.964,14 453.234,11	85 93	482.100,42 35.121,22	1.005.358,14 77.263,94	266.315,52 10.848,25	26 14	739.042,62 66.415,69	4.154.422,70 565.619,27	2.933.279,66 464.082,36	71 82	1.221.143,04 101.536,91
101 Guissona	6.796	IBI-U IVTM	1.132.620,24 450.185,88	886.464,49 371.493,57	78 83	246.155,75 78.692,31	324.699,88 72.050,74	324.699,88 61.539,97	100 85	0,00 10.510,77	1.457.320,12 522.236,62	1.211.164,37 433.033,54	83 83	246.155,75 89.203,08
102 Constantí	6.748	IBI-U IVTM	2.191.872,49 619.612,90	1.657.837,92 515.363,98	76 83	534.034,57 104.248,92	270.387,37 266.855,14	45.602,34 34.060,99	17 13	224.785,03 232.794,15	2.462.259,86 886.468,04	1.703.440,26 549.424,97	69 62	758.819,60 337.043,07
103 Almacelles	6.724	IBI-U IVTM	1.345.429,27 441.097,62	1.182.372,28 369.955,38	88 84	163.056,99 71.142,24	258.034,52 306.527,53	97.951,24 47.364,16	38 15	160.083,28 259.163,37	1.603.463,79 747.625,15	1.280.323,52 417.319,54	80 56	323.140,27 330.305,61
104 Begues	6.590	IBI-U IVTM	2.809.472,23 390.501,58	2.584.900,63 365.403,89	92 94	224.571,60 25.097,69	332.865,38 33.276,97	139.435,86 8.529,22	42 26	193.429,52 24.747,75	3.142.337,61 423.778,55	2.724.336,49 373.933,11	87 88	418.001,12 49.845,44

Número fix / Ajuntament	Població 2013	Tribut	Liquidació d'ingressos de l'exercici corrent, 2013				Liquidació d'ingressos d'exercicis tancats				Liquidació d'ingressos total (exerc. corrent + tancats)			
			Drets reconeguts nets	Cobraments		Drets pendents de cobrament a 31.12.2013	Saldo inicial de drets± modificacions, - anul·lacions i cancel·lacions	Cobraments		Drets pendents de cobrament a 31.12.2013	Drets reconeguts nets	Cobraments		Drets pendents de cobrament a 31.12.2013
				Imports	%			Imports	%			Imports	%	
105 Arbúcies	6.527	IBI-U IVTM	1.466.634,85 425.669,82	1.275.101,92 361.492,34	87 85	191.532,93 64.177,48	388.000,55 144.447,63	79.579,05 23.508,42	21 16	308.421,50 120.939,21	1.854.635,40 570.117,45	1.354.680,97 385.000,76	73 68	499.954,43 185.116,69
106 Riudoms	6.472	IBI-U IVTM	1.273.044,64 481.918,24	1.018.814,64 407.290,67	80 85	254.230,00 74.627,57	984.826,36 364.975,67	324.384,01 28.513,11	33 8	660.442,35 336.462,56	2.257.871,00 846.893,91	1.343.198,65 435.803,78	59 51	914.672,35 411.090,13
107 Lliçà de Vall	6.426	IBI-U IVTM	3.621.542,46 616.833,02	3.419.055,75 569.529,87	94 92	202.486,71 47.303,15	378.855,29 50.251,08	129.431,02 20.643,93	34 41	249.424,27 29.607,15	4.000.397,75 667.084,10	3.548.486,77 590.173,80	89 88	451.910,98 76.910,30
108 Roda de Berà	6.394	IBI-U IVTM	5.295.731,22 404.442,90	3.558.346,45 305.935,22	67 76	1.737.384,77 98.507,68	2.550.114,22 221.227,17	1.460.995,84 29.986,39	57 14	1.089.118,38 191.240,78	7.845.845,44 625.670,07	5.019.342,29 335.921,61	64 54	2.826.503,15 289.748,46
109 Tremp	6.288	IBI-U IVTM	1.850.356,76 370.263,35	1.643.772,53 335.359,09	89 91	206.584,23 34.904,26	156.043,89 83.298,68	156.043,89 38.990,84	100 47	0,00 44.307,84	2.006.400,65 453.562,03	1.799.816,42 374.349,93	90 83	206.584,23 79.212,10
110 Alpicat	6.267	IBI-U IVTM	1.381.004,49 470.785,94	1.085.519,04 385.016,65	79 82	295.485,45 85.769,29	491.204,43 122.976,75	417.854,23 54.479,07	85 44	73.350,20 68.497,68	1.872.208,92 593.762,69	1.503.373,27 439.495,72	80 74	368.835,65 154.266,97
111 Vacarisses	6.260	IBI-U IVTM	2.540.203,50 407.812,19	2.304.443,20 361.641,42	91 89	235.760,30 46.170,77	413.786,76 83.210,68	148.986,17 11.163,80	36 13	264.800,59 72.046,88	2.953.990,26 491.022,87	2.453.429,37 372.805,22	83 76	500.560,89 118.217,65
112 Taradell	6.231	IBI-U IVTM	1.240.983,41 459.572,07	1.185.262,45 432.832,33	96 94	55.720,96 26.739,74	77.832,05 59.737,97	33.569,06 8.313,15	43 14	44.262,99 51.424,82	1.318.815,46 519.310,04	1.218.831,51 441.145,48	92 85	99.983,95 78.164,56
113 Navàs	6.146	IBI-U IVTM	2.002.227,58 427.173,19	1.713.560,31 388.652,77	86 91	288.667,27 38.520,42	383.273,61 47.178,91	73.591,43 10.921,52	19 23	309.682,18 36.257,39	2.385.501,19 474.352,10	1.787.151,74 399.574,29	75 84	598.349,45 74.777,81
114 Teià	6.144	IBI-U IVTM	2.820.971,97 419.766,44	2.678.379,40 381.346,26	95 91	142.592,57 38.420,18	260.926,45 75.057,00	60.396,93 9.351,37	23 12	200.529,52 65.705,63	3.081.898,42 494.823,44	2.738.776,33 390.697,63	89 79	343.122,09 104.125,81
115 Roda de Ter	6.133	IBI-U IVTM	1.525.112,80 436.729,34	1.389.197,45 414.093,02	91 95	135.915,35 22.636,32	215.817,98 35.744,49	74.800,49 12.032,89	35 34	141.017,49 23.711,60	1.740.930,78 472.473,83	1.463.997,94 426.125,91	84 90	276.932,84 46.347,92
116 Súria	6.121	IBI-U IVTM	1.760.756,14 429.783,59	1.584.460,90 388.676,55	90 90	176.295,24 41.107,04	279.622,03 109.851,38	74.948,10 13.692,99	27 12	204.673,93 96.158,39	2.040.378,17 539.634,97	1.659.409,00 402.369,54	81 75	380.969,17 137.265,43
117 Borges Blanques, Les	6.103	IBI-U IVTM	1.972.392,03 434.255,50	1.676.146,50 380.530,37	85 88	296.245,53 53.725,13	287.003,40 94.593,98	66.361,65 21.392,55	23 23	220.641,75 73.201,43	2.259.395,43 528.849,48	1.742.508,15 401.922,92	77 76	516.887,28 126.926,56
118 Sant Feliu de Codines	6.025	IBI-U IVTM	1.080.683,91 372.774,53	1.013.594,05 335.623,78	94 90	67.089,86 37.150,75	117.931,69 45.013,86	39.409,64 9.324,43	33 21	78.522,05 35.689,43	1.198.615,60 417.788,39	1.053.003,69 344.948,21	88 83	145.611,91 72.840,18
119 Vandellòs i l'Hospitalet de l'Infant	5.992	IBI-U IVTM	1.545.598,50 285.057,53	1.293.965,38 251.911,35	84 88	251.633,12 33.146,18	313.786,84 101.972,90	116.914,38 15.227,45	37 15	196.872,46 86.745,45	1.859.385,34 387.030,43	1.410.879,76 267.138,80	76 69	448.505,58 119.891,63

Número fix / Ajuntament	Població 2013	Tribut	Liquidació d'ingressos de l'exercici corrent, 2013				Liquidació d'ingressos d'exercicis tancats				Liquidació d'ingressos total (exerc. corrent + tancats)			
			Drets reconeguts nets	Cobraments		Drets pendents de cobrament a 31.12.2013	Saldo inicial de drets± modificacions, - anul·lacions i cancel·lacions	Cobraments		Drets pendents de cobrament a 31.12.2013	Drets reconeguts nets	Cobraments		Drets pendents de cobrament a 31.12.2013
				Imports	%			Imports	%			Imports	%	
120 Sènia, La	5.987	IBI-U	1.580.602,85	983.995,29	62	596.607,56	899.772,84	508.675,68	57	391.097,16	2.480.375,69	1.492.670,97	60	987.704,72
		IVTM	420.604,13	341.638,13	81	78.966,00	204.236,76	21.440,48	10	182.796,28	624.840,89	363.078,61	58	261.762,28
121 Navarres	5.973	IBI-U	1.469.659,60	1.320.553,68	90	149.105,92	312.742,39	34.859,08	11	277.883,31	1.782.401,99	1.355.412,76	76	426.989,23
		IVTM	432.752,27	401.097,70	93	31.654,57	49.823,28	11.770,82	24	38.052,46	482.575,55	412.868,52	86	69.707,03
122 Sant Vicenç de Montalt	5.951	IBI-U	2.623.621,21	1.398.626,60	53	1.224.994,61	371.898,30	64.626,67	17	307.271,63	2.995.519,51	1.463.253,27	49	1.532.266,24
		IVTM	413.847,06	368.998,59	89	44.848,47	50.917,82	8.485,83	17	42.431,99	464.764,88	377.484,42	81	87.280,46
123 Tossa de Mar	5.910	IBI-U	5.099.621,90	4.725.367,98	93	374.253,92	1.100.094,90	321.531,56	29	778.563,34	6.199.716,80	5.046.899,54	81	1.152.817,26
		IVTM	356.987,51	303.392,48	85	53.595,03	168.376,03	28.051,72	17	140.324,31	525.363,54	331.444,20	63	193.919,34
124 Torrelles de Llobregat	5.776	IBI-U	1.669.687,39	1.426.553,91	85	243.133,48	220.982,85	73.660,04	33	147.322,81	1.890.670,24	1.500.213,95	79	390.456,29
		IVTM	377.899,98	349.053,46	92	28.846,52	46.160,73	10.817,53	23	35.343,20	424.060,71	359.870,99	85	64.189,72
125 Moià	5.766	IBI-U	2.694.378,67	2.461.051,66	91	233.327,01	514.297,35	164.054,16	32	350.243,19	3.208.676,02	2.625.105,82	82	583.570,20
		IVTM	386.723,17	353.532,11	91	33.191,06	81.425,99	13.548,86	17	67.877,13	468.149,16	367.080,97	78	101.068,19
126 Sant Hilari Sacalm	5.742	IBI-U	1.210.078,33	1.081.301,34	89	128.776,99	265.107,28	113.240,83	43	151.866,45	1.475.185,61	1.194.542,17	81	280.643,44
		IVTM	485.744,47	437.306,60	90	48.437,87	114.828,33	17.962,18	16	96.866,15	600.572,80	455.268,78	76	145.304,02
127 Canonja, La	5.741	IBI-U	1.162.574,68	957.708,87	82	204.865,81	303.249,81	103.285,73	34	199.964,08	1.465.824,49	1.060.994,60	72	404.829,89
		IVTM	306.278,59	249.585,30	81	56.693,29	92.461,03	14.208,01	15	78.253,02	398.739,62	263.793,31	66	134.946,31
128 Sant Antoni de Vilamajor	5.717	IBI-U	1.762.066,84	1.630.466,05	93	131.600,79	276.172,12	76.832,97	28	199.339,15	2.038.238,96	1.707.299,02	84	330.939,94
		IVTM	377.264,35	345.251,11	92	32.013,24	68.026,17	15.534,61	23	52.491,56	445.290,52	360.785,72	81	84.504,80
129 Sils	5.685	IBI-U	1.596.910,06	1.332.602,71	83	264.307,35	429.810,26	147.344,75	34	282.465,51	2.026.720,32	1.479.947,46	73	546.772,86
		IVTM	380.904,31	319.259,83	84	61.644,48	144.793,68	21.955,79	15	122.837,89	525.697,99	341.215,62	65	184.482,37
130 Anglès	5.662	IBI-U	1.085.633,47	933.313,24	86	152.320,23	279.766,03	55.962,12	20	223.803,91	1.365.399,50	989.275,36	72	376.124,14
		IVTM	367.245,79	325.564,52	89	41.681,27	131.826,17	20.780,39	16	111.045,78	499.071,96	346.344,91	69	152.727,05
131 Selva del Camp, La	5.614	IBI-U	1.621.404,69	1.331.942,15	82	289.462,54	177.378,25	61.044,15	34	116.334,10	1.798.782,94	1.392.986,30	77	405.796,64
		IVTM	449.074,53	395.420,47	88	53.654,06	119.320,55	21.513,14	18	97.807,41	568.395,08	416.933,61	73	151.461,47
132 Móra d'Ebre	5.608	IBI-U	1.682.936,75	1.290.090,46	77	392.846,29	691.038,73	211.565,42	31	479.473,31	2.373.975,48	1.501.655,88	63	872.319,60
		IVTM	313.838,82	268.405,73	86	45.433,09	124.948,10	21.783,46	17	103.164,64	438.786,92	290.189,19	66	148.597,73
133 Artés	5.607	IBI-U	1.323.962,99	1.142.512,79	86	181.450,20	282.319,18	60.192,63	21	222.126,55	1.606.282,17	1.202.705,42	75	403.576,75
		IVTM	388.849,85	355.321,57	91	33.528,28	72.901,02	10.239,31	14	62.661,71	461.750,87	365.560,88	79	96.189,99
134 Agramunt	5.599	IBI-U	1.868.947,75	1.526.816,46	82	342.131,29	345.525,08	345.525,08	100	0,00	2.214.472,83	1.872.341,54	85	342.131,29
		IVTM	374.108,89	334.108,89	89	40.000,00	52.809,16	52.809,16	100	0,00	426.918,05	386.918,05	91	40.000,00

Número fix / Ajuntament	Població 2013	Tribut	Liquidació d'ingressos de l'exercici corrent, 2013				Liquidació d'ingressos d'exercicis tancats				Liquidació d'ingressos total (exerc. corrent + tancats)			
			Drets reconeguts nets	Cobraments		Drets pendents de cobrament a 31.12.2013	Saldo inicial de drets± modificacions, - anul·lacions i cancel·lacions	Cobraments		Drets pendents de cobrament a 31.12.2013	Drets reconeguts nets	Cobraments		Drets pendents de cobrament a 31.12.2013
				Imports	%			Imports	%			Imports	%	
135 Arboç, L'	5.517	IBI-U IVTM	1.469.470,36 337.869,15	792.312,12 268.339,15	54 79	677.158,24 69.530,00	423.956,87 151.997,26	97.689,33 19.327,00	23 13	326.267,54 132.670,26	1.893.427,23 489.866,41	890.001,45 287.666,15	47 59	1.003.425,78 202.200,26
136 Vielha e Mijaran	5.508	IBI-U IVTM	2.353.901,68 331.325,00	2.353.901,68 331.325,00	100 100	0,00 0,00	0,00 0,00	0,00 0,00	0 0	0,00 0,00	2.353.901,68 331.325,00	2.353.901,68 331.325,00	100 100	0,00 0,00
137 Vilafant	5.502	IBI-U IVTM	1.279.338,53 434.381,36	1.124.099,14 364.874,46	88 84	155.239,39 69.506,90	272.567,29 188.051,37	19.644,45 10.888,55	7 6	252.922,84 177.162,82	1.551.905,82 622.432,73	1.143.743,59 375.763,01	74 60	408.162,23 246.669,72
138 Capellades	5.374	IBI-U IVTM	1.082.768,07 322.612,88	1.006.653,74 300.523,76	93 93	76.114,33 22.089,12	155.369,00 35.879,67	23.068,49 6.777,14	15 19	132.300,51 29.102,53	1.238.137,07 358.492,55	1.029.722,23 307.300,90	83 86	208.414,84 51.191,65
139 Dosrius	5.185	IBI-U IVTM	1.986.776,83 389.571,18	1.768.015,77 345.338,02	89 89	218.761,06 44.233,16	395.743,33 48.265,38	92.055,35 13.148,80	23 27	303.687,98 35.116,58	2.382.520,16 437.836,56	1.860.071,12 358.486,82	78 82	522.449,04 79.349,74
140 Vilanova del Vallès	5.152	IBI-U IVTM	1.829.196,52 322.166,00	1.650.908,10 296.371,89	90 92	178.288,42 25.794,11	330.268,76 92.331,27	104.959,72 9.703,33	32 11	225.309,04 82.627,94	2.159.465,28 414.497,27	1.755.867,82 306.075,22	81 74	403.597,46 108.422,05
141 Alcover	5.142	IBI-U IVTM	1.321.540,23 353.478,43	721.210,97 301.015,87	55 85	600.329,26 52.462,56	760.143,49 166.192,93	450.956,03 19.606,64	59 12	309.187,46 146.586,29	2.081.683,72 519.671,36	1.172.167,00 320.622,51	56 62	909.516,72 199.048,85
142 Santa Cristina d'Aro	5.128	IBI-U IVTM	4.052.869,81 358.297,42	3.561.223,69 308.924,37	88 86	491.646,12 49.373,05	1.392.257,23 151.815,85	405.465,49 21.078,91	29 14	986.791,74 130.736,94	5.445.127,04 510.113,27	3.966.689,18 330.003,28	73 65	1.478.437,86 180.109,99
143 Sant Pol de Mar	5.066	IBI-U IVTM	2.889.241,41 306.739,75	2.738.673,12 287.609,98	95 94	150.568,29 19.129,77	206.366,88 14.391,73	56.204,39 4.124,21	27 29	150.162,49 10.267,52	3.095.608,29 321.131,48	2.794.877,51 291.734,19	90 91	300.730,78 29.397,29
144 Celrà	5.028	IBI-U IVTM	978.687,23 348.024,08	884.837,28 270.486,64	90 78	93.849,95 77.537,44	208.033,60 205.413,86	53.739,63 34.153,58	26 17	154.293,97 171.260,28	1.186.720,83 553.437,94	938.576,91 304.640,22	79 55	248.143,92 248.797,72
145 Llançà	5.018	IBI-U IVTM	4.746.758,61 321.672,55	4.384.983,37 260.903,46	92 81	361.775,24 60.769,09	895.843,43 234.649,35	198.013,06 22.451,10	22 10	697.830,37 212.198,25	5.642.602,04 556.321,90	4.582.996,43 283.354,56	81 51	1.059.605,61 272.967,34
146 Cardona	5.006	IBI-U IVTM	1.346.436,61 330.353,56	1.273.214,65 317.402,72	95 96	73.221,96 12.950,84	108.268,53 27.253,09	19.411,98 7.557,27	18 28	88.856,55 19.695,82	1.454.705,14 357.606,65	1.292.626,63 324.959,99	89 91	162.078,51 32.646,66
147 Bellpuig	5.001	IBI-U IVTM	904.839,73 356.685,09	815.990,86 295.486,54	90 83	88.848,87 61.198,55	216.969,59 92.278,18	96.714,04 35.870,00	45 39	120.255,55 56.408,18	1.121.809,32 448.963,27	912.704,90 331.356,54	81 74	209.104,42 117.606,73
Total ajuntaments		IBI-U IVTM	537.339.326,19 91.503.657,26	479.650.206,47 80.817.339,86	89 88	57.689.119,72 10.686.317,40	99.772.414,93 25.472.747,04	31.396.286,91 4.251.696,78	31 17	68.385.798,65 21.211.379,63	637.111.741,12 116.976.404,30	511.046.493,38 85.069.036,64	80 73	126.074.918,37 31.897.697,03

Imports en euros.

Font: Elaboració pròpia a partir de la informació del respectiu Compte general de l'exercici 2013 dels ajuntaments.

n/d: No disponible.

4.3. MODEL DE GESTIÓ RECAPTATÒRIA

Quadre 74. Delegació de la gestió recaptatòria per ajuntament

Número fix / Ajuntament	Població 2013	Delegació en període voluntari			Delegació en període executiu			
		Tributs de venciment periòdic i notificació col·lectiva	Tributs de venciment no periòdic	Multes i sancions	Tributs de venciment periòdic i notificació col·lectiva	Tributs de venciment no periòdic	Multes i sancions	
42	Abrera	12.055	IBI-U i IVTM	IBI-U i IVTM	Totes	Tots	Tots	Totes
134	Agramunt	5.599	IBI-U i IVTM	IBI-U i IVTM	No	IBI-U i IVTM	IBI-U i IVTM	No
56	Alcanar	10.389	Tots	Tots	Totes	Tots	Tots	Totes
67	Alcarràs	9.026	IBI-U i IVTM	IBI-U i IVTM	No	IBI-U i IVTM	IBI-U i IVTM	No
141	Alcover	5.142	IBI-U i IVTM	IBI-U i IVTM	Algunes	IBI-U i IVTM	IBI-U i IVTM	Totes
59	Alella	9.690	IBI-U i IVTM	IBI-U i IVTM	Algunes	Tots	Tots	Totes
103	Almacelles	6.724	IBI-U	IBI-U	No	Tots	Tots	Totes
110	Alpicat	6.267	Tots	Tots	Algunes	Tots	Tots	Algunes
87	Ametlla de Mar, L'	7.704	No	No	No	No	No	No
80	Ametlla del Vallès, L'	8.227	IBI-U i IVTM	IBI-U i IVTM	Totes	IBI-U i IVTM	IBI-U i IVTM	Totes
130	Anglès	5.662	Tots	IBI-U i IVTM	Algunes	Tots	Tots	Totes
135	Arboç, L'	5.517	Tots	IBI-U i IVTM	Algunes	Tots	Tots	Totes
105	Arbúcies	6.527	Tots	IBI-U i IVTM	Algunes	Tots	Tots	Totes
22	Arenys de Mar	15.224	Tots	IBI-U i IVTM	Totes	Tots	Tots	Totes
75	Arenys de Munt	8.588	IBI-U i IVTM	IBI-U i IVTM	Algunes	Tots	Tots	Totes
43	Argentona	11.920	Tots	IBI-U i IVTM	Algunes	Tots	Tots	Totes
133	Artés	5.607	IBI-U i IVTM	IBI-U i IVTM	Algunes	Tots	Tots	Totes
32	Badia del Vallès	13.531	Tots	Tots	Totes	Tots	Tots	Totes
14	Balaguer	16.665	IBI-U	IBI-U i IVTM	Algunes	Tots	Tots	Algunes
3	Banyoles	19.119	No	No	No	Tots	Tots	Totes
104	Begues	6.590	Tots	IBI-U i IVTM	Algunes	Tots	IBI-U i IVTM	Algunes
147	Bellpuig	5.001	IBI-U i IVTM	IBI-U i IVTM	No	Tots	Tots	No
15	Berga	16.609	Tots	Tots	Totes	Tots	Tots	Totes
72	Bigues i Riells	8.747	Tots	Tots	Totes	Tots	Tots	Totes
50	Bisbal d'Empordà, La	10.793	No	Ni IBI-U Ni IVTM	Algunes	Tots	Tots	Totes
117	Borges Blanques, Les	6.103	IBI-U i IVTM	IBI-U i IVTM	No	Tots	Tots	Algunes
96	Cabrils	7.181	Tots	IBI-U i IVTM	Totes	Tots	Tots	Totes

Número fix / Ajuntament	Població 2013	Delegació en període voluntari			Delegació en període executiu		
		Tributs de venciment periòdic i notificació col·lectiva	Tributs de venciment no periòdic	Multes i sancions	Tributs de venciment periòdic i notificació col·lectiva	Tributs de venciment no periòdic	Multes i sancions
99 Caldes de Malavella	7.032	Tots	IBI-U i IVTM	Algunes	Tots	Tots	Totes
11 Caldes de Montbui	17.156	Tots	Tots	Totes	Tots	Tots	Totes
6 Calella	18.469	Tots	Tots	Totes	Tots	Tots	Totes
52 Calonge	10.596	No	No	Algunes	Tots	Tots	Totes
30 Canet de Mar	14.124	IBI-U i IVTM	IBI-U i IVTM	Totes	Tots	Tots	Totes
127 Canonja, La	5.741	IBI-U i IVTM	IBI-U i IVTM	Algunes	Tots	Tots	Algunes
18 Canovelles	16.009	Tots	Tots	Totes	Tots	Tots	Totes
138 Capellades	5.374	Tots	IBI-U i IVTM	Totes	Tots	IBI-U i IVTM	Totes
9 Cardedeu	17.533	Tots	Tots	Totes	Tots	Tots	Totes
146 Cardona	5.006	IBI-U i IVTM	IBI-U i IVTM	Algunes	Tots	Tots	Algunes
58 Cassà de la Selva	9.899	No	No	No	Tots	Tots	Totes
40 Castellbisbal	12.369	IBI-U i IVTM	IBI-U i IVTM	Algunes	Tots	Tots	Totes
44 Castelló d'Empúries	11.910	No	No	No	No	No	No
51 Castell-Platja d'Aro	10.765	No	No	Algunes	Tots	Tots	Totes
144 Celrà	5.028	IBI-U i IVTM	IBI-U i IVTM	No	Tots	Tots	Totes
91 Centelles	7.346	Tots	Tots	Totes	Tots	Tots	Totes
73 Cervelló	8.721	Tots	IBI-U i IVTM	Algunes	Tots	Tots	Totes
63 Cervera	9.212	IBI-U	IBI-U i IVTM	No	IBI-U i IVTM	IBI-U i IVTM	No
102 Constantí	6.748	Tots	Tots	Totes	Tots	Tots	Totes
29 Corbera de Llobregat	14.315	Tots	IBI-U i IVTM	Totes	Tots	Tots	Totes
27 Cubelles	14.528	IBI-U i IVTM	IBI-U i IVTM	Algunes	Tots	Tots	Totes
39 Cunit	12.416	Tots	Tots	Algunes	Tots	Tots	Totes
41 Deltebre	12.158	Tots	Tots	Totes	Tots	Tots	Totes
139 Dosrius	5.185	Tots	Tots	Totes	Tots	Tots	Totes
54 Escala, L'	10.513	No	No	Algunes	No	No	Algunes
4 Franqueses del Vallès, Les	19.074	IBI-U i IVTM	IBI-U i IVTM	Algunes	Tots	Tots	Totes
19 Garriga, La	15.586	IBI-U i IVTM	IBI-U i IVTM	Algunes	IBI-U i IVTM	IBI-U i IVTM	Totes
97 Gelida	7.123	IBI-U i IVTM	IBI-U i IVTM	Totes	Tots	Tots	Totes
101 Guissona	6.796	IBI-U i IVTM	IBI-U i IVTM	No	Tots	Tots	No
33 Llagosta, La	13.447	IBI-U i IVTM	IBI-U i IVTM	Algunes	Tots	Tots	Totes

Número fix / Ajuntament	Població 2013	Delegació en període voluntari			Delegació en període executiu		
		Tributs de venciment periòdic i notificació col·lectiva	Tributs de venciment no periòdic	Multes i sancions	Tributs de venciment periòdic i notificació col·lectiva	Tributs de venciment no periòdic	Multes i sancions
82	Llagostera	8.200	No	No	Totes	No	Totes
145	Llançà	5.018	No	No	Algunes	Tots	Totes
25	Lliçà d'Amunt	14.659	Tots	Tots	Totes	Tots	Totes
107	Lliçà de Vall	6.426	No	No	No	No	No
61	Llinars del Vallès	9.554	IBI-U i IVTM	IBI-U i IVTM	Algunes	Tots	Totes
95	Maçanet de la Selva	7.202	Tots	IBI-U	Totes	Tots	Totes
7	Malgrat de Mar	18.429	IBI-U i IVTM	IBI-U i IVTM	Algunes	Tots	Totes
77	Masquefa	8.429	IBI-U i IVTM	IBI-U i IVTM	Algunes	Tots	Algunes
71	Matadepera	8.784	Tots	IBI-U i IVTM	Algunes	Tots	Algunes
125	Moià	5.766	Tots	IBI-U i IVTM	Algunes	Tots	Totes
24	Mollerussa	14.959	Tots	IBI-U i IVTM	No	Tots	IBI-U i IVTM
89	Montblanc	7.409	Tots	IBI-U i IVTM	Algunes	Tots	Totes
47	Montgat	11.055	Tots	IBI-U i IVTM	Algunes	Tots	Totes
70	Montmeló	8.860	Tots	Tots	Totes	Tots	Totes
17	Montornès del Vallès	16.150	Tots	Tots	Totes	Tots	Totes
34	Mont-roig del Camp	12.906	Tots	IBI-U i IVTM	Totes	Tots	Totes
132	Móra d'Ebre	5.608	Tots	IBI-U i IVTM	Algunes	Tots	Totes
121	Navarces	5.973	IBI-U i IVTM	IBI-U i IVTM	Algunes	Tots	Totes
113	Navàs	6.146	Tots	IBI-U i IVTM	Algunes	Tots	Totes
66	Palafolls	9.081	Tots	Tots	Totes	Tots	Totes
8	Palamós	17.830	No	No	Algunes	Tots	Algunes
28	Palau-solità i Plegamans	14.454	Tots	IBI-U i IVTM	Totes	Tots	IBI-U i IVTM
46	Pallejà	11.208	Tots	Tots	Totes	Tots	Totes
5	Parets del Vallès	18.580	Tots	Tots	Algunes	Tots	Totes
23	Piera	15.057	Tots	IBI-U i IVTM	Totes	Tots	Totes
83	Polinyà	8.158	Tots	Tots	Totes	Tots	Totes
57	Premià de Dalt	10.319	Tots	Tots	Totes	Tots	Totes
68	Puigcerdà	8.910	Tots	IBI-U i IVTM	Algunes	Tots	Totes
48	Ripoll	10.798	IBI-U i IVTM	IBI-U	Algunes	Tots	Totes
106	Riudoms	6.472	IBI-U i IVTM	IBI-U i IVTM	Algunes	IBI-U i IVTM	Totes

Número fix / Ajuntament	Població 2013	Delegació en període voluntari			Delegació en període executiu		
		Tributs de venciment periòdic i notificació col·lectiva	Tributs de venciment no periòdic	Multes i sancions	Tributs de venciment periòdic i notificació col·lectiva	Tributs de venciment no periòdic	Multes i sancions
55	Roca del Vallès, La	10.396	Tots	Tots	Totes	Tots	Totes
108	Roda de Berà	6.394	Tots	Ni IBI-U Ni IVTM	No	Tots	Totes
115	Roda de Ter	6.133	IBI-U i IVTM	IBI-U i IVTM	Totes	Tots	Totes
78	Roquetes	8.297	IBI-U i IVTM	IBI-U i IVTM	Algunes	Tots	Totes
1	Roses	19.891	No	No	No	Tots	Algunes
100	Sallent	6.809	Tots	Tots	Totes	Tots	Totes
53	Sant Andreu de Llavaneres	10.558	IBI-U i IVTM	IBI-U i IVTM	Algunes	Tots	Algunes
128	Sant Antoni de Vilamajor	5.717	IBI-U i IVTM	IBI-U i IVTM	Totes	IBI-U i IVTM	Totes
21	Sant Carles de la Ràpita	15.245	Tots	IBI-U i IVTM	Totes	Tots	Totes
10	Sant Celoni	17.286	IBI-U i IVTM	IBI-U i IVTM	Algunes	Tots	Totes
88	Sant Esteve Sesrovires	7.546	Tots	IBI-U i IVTM	Algunes	Tots	Totes
118	Sant Feliu de Codines	6.025	Tots	IBI-U i IVTM	Totes	Tots	IBI-U i IVTM
76	Sant Fost de Campsentelles	8.539	Tots	IBI-U i IVTM	Totes	Tots	Totes
79	Sant Fruitós de Bages	8.283	IBI-U i IVTM	IBI-U i IVTM	Algunes	IBI-U i IVTM	Algunes
126	Sant Hilari Sacalm	5.742	Tots	IBI-U i IVTM	Algunes	Tots	Totes
49	Sant Joan de Vilatorrada	10.793	IBI-U i IVTM	IBI-U i IVTM	Algunes	Tots	Totes
12	Sant Just Desvern	16.859	Tots	IBI-U i IVTM	Totes	Tots	Totes
143	Sant Pol de Mar	5.066	Tots	Tots	Totes	Tots	Totes
2	Sant Quirze del Vallès	19.408	Ni IBI-U Ni IVTM	No	Algunes	Tots	Algunes
35	Sant Sadurní d'Anoia	12.603	Tots	IBI-U i IVTM	Algunes	Tots	Totes
62	Sant Vicenç de Castellet	9.385	IBI-U i IVTM	IBI-U i IVTM	Totes	IBI-U i IVTM	Totes
122	Sant Vicenç de Montalt	5.951	Tots	Tots	Totes	Tots	Totes
85	Santa Coloma de Cervelló	8.060	Tots	IBI-U i IVTM	Algunes	Tots	Totes
36	Santa Coloma de Farners	12.601	Tots	Tots	No	Tots	Totes
142	Santa Cristina d'Aro	5.128	No	No	Algunes	No	Algunes
98	Santa Eulàlia de Ronçana	7.042	Tots	IBI-U i IVTM	Algunes	Tots	Totes
60	Santa Margarida de Montbui	9.690	Tots	IBI-U i IVTM	Algunes	Tots	Totes
93	Santa Margarida i els Monjos	7.288	IBI-U i IVTM	IBI-U i IVTM	Algunes	Tots	Totes
64	Santa Maria de Palautordera	9.195	IBI-U i IVTM	IBI-U i IVTM	Totes	IBI-U i IVTM	Totes
92	Santpedor	7.346	Tots	Tots	Totes	Tots	Totes

Número fix / Ajuntament	Població 2013	Delegació en període voluntari			Delegació en període executiu		
		Tributs de venciment periòdic i notificació col·lectiva	Tributs de venciment no periòdic	Multes i sancions	Tributs de venciment periòdic i notificació col·lectiva	Tributs de venciment no periòdic	Multes i sancions
131 Selva del Camp, La	5.614	Tots	IBI-U i IVTM	Algunes	Tots	IBI-U i IVTM	Algunes
120 Sénia, La	5.987	Tots	Tots	Algunes	Tots	Tots	Totes
74 Sentmenat	8.655	IBI-U i IVTM	IBI-U i IVTM	Algunes	Tots	Tots	Totes
38 Seu d'Urgell, La	12.468	Ni IBI-U Ni IVTM	IVTM	No	Ni IBI-U Ni IVTM	IVTM	No
129 Sils	5.685	Tots	Tots	Algunes	Tots	Tots	Totes
65 Solsona	9.188	Tots	Tots	No	Tots	Tots	No
116 Súria	6.121	IBI-U i IVTM	IBI-U i IVTM	Algunes	IBI-U i IVTM	IBI-U i IVTM	Algunes
112 Taradell	6.231	IBI-U i IVTM	IBI-U i IVTM	Algunes	Tots	Tots	Algunes
13 Tàrraga	16.670	Tots	Tots	No	Tots	Tots	No
114 Teià	6.144	Ni IBI-U Ni IVTM	Ni IBI-U Ni IVTM	Algunes	Tots	Tots	Totes
81 Tiana	8.221	IBI-U i IVTM	IBI-U i IVTM	Algunes	Tots	Tots	Totes
84 Tona	8.085	Tots	IBI-U i IVTM	Algunes	Tots	Tots	Totes
16 Tordera	16.363	IBI-U i IVTM	IBI-U i IVTM	Totes	Tots	Tots	Totes
31 Torelló	13.908	Tots	IBI-U i IVTM	Totes	Tots	Tots	Totes
20 Torredembarra	15.354	Tots	IBI-U i IVTM	Totes	Tots	Tots	Totes
124 Torrelles de Llobregat	5.776	Tots	Tots	Totes	Tots	Tots	Totes
45 Torroella de Montgrí	11.472	No	Ni IBI-U Ni IVTM	Algunes	No	Ni IBI-U Ni IVTM	Algunes
123 Tossa de Mar	5.910	IBI-U i IVTM	IBI-U i IVTM	Totes	Tots	Tots	Totes
109 Tremp	6.288	Tots	Tots	No	Tots	Tots	Totes
94 Ulldecona	7.240	Tots	Tots	Totes	Tots	Tots	Totes
111 Vacarisses	6.260	Tots	Tots	Algunes	Tots	Tots	Totes
26 Vallirana	14.625	IBI-U i IVTM	IBI-U i IVTM	Totes	IBI-U i IVTM	IBI-U i IVTM	Totes
119 Vandellòs i l'Hospitalet de l'Infant	5.992	Tots	Tots	No	Tots	Tots	No
86 Vidreres	7.748	Tots	Tots	Algunes	Tots	Tots	Totes
136 Vielha e Mijaran	5.508	Tots	Tots	Totes	Tots	Tots	Totes
90 Viladecavalls	7.397	Tots	Tots	Totes	Tots	Tots	Totes
137 Vilafant	5.502	No	No	No	No	No	No
37 Vilanova del Camí	12.533	Tots	Tots	No	Tots	Tots	Algunes
140 Vilanova del Vallès	5.152	IVTM	IVTM	Algunes	Tots	Tots	Totes
69 Vilassar de Dalt	8.879	IVTM	IVTM	Totes	Tots	Tots	Totes

Font: Elaboració pròpia a partir de la informació facilitada pels ajuntaments.

4.4. TRAMESA DEL COMPTE GENERAL**Quadre 75. Estat de situació de la tramesa del Compte general**

Número fix / Ajuntament	Població 2013	Data d'aprovació		Data d'entrada	
		Dins de termini	Fora de termini	Dins de termini	Fora de termini
42 Abrera	12.055	26.09.2014	-	07.10.2014	-
134 Agramunt	5.599	31.07.2014	-	22.09.2014	-
56 Alcanar	10.389	-	20.11.2014	-	09.12.2014
67 Alcarràs	9.026	01.10.2014	-	03.10.2014	-
141 Alcover	5.142	04.07.2014	-	14.07.2014	-
59 Alella	9.690	25.09.2014	-	02.10.2014	-
103 Almacelles	6.724	16.09.2014	-	15.10.2014	-
110 Alpicat	6.267	23.09.2014	-	10.10.2014	-
87 Ametlla de Mar, L'	7.704	-	09.10.2014	13.10.2014	-
80 Ametlla del Vallès, L'	8.227	24.09.2014	-	15.10.2014	-
130 Anglès	5.662	16.09.2014	-	08.10.2014	-
135 Arboç, L'	5.517	31.07.2014	-	-	22.10.2014
105 Arbúcies	6.527	30.09.2014	-	13.10.2014	-
22 Arenys de Mar	15.224	24.09.2014	-	15.10.2014	-
75 Arenys de Munt	8.588	-	23.10.2014	-	27.10.2014
43 Argentona	11.920	15.09.2014	-	15.10.2014	-
133 Artés	5.607	17.07.2014	-	19.09.2014	-
32 Badia del Vallès	13.531	26.06.2014	-	19.09.2014	-
14 Balaguer	16.665	-	16.04.2015	-	08.05.2015
3 Banyoles	19.119	28.07.2014	-	29.09.2014	-
104 Begues	6.590	01.10.2014	-	-	22.10.2014
147 Bellpuig	5.001	31.07.2014	-	10.10.2014	-
15 Berga	16.609	04.09.2014	-	25.09.2014	-
72 Bigues i Riells	8.747	25.09.2014	-	09.10.2014	-
50 Bisbal d'Empordà, La	10.793	29.07.2014	-	21.08.2014	-
117 Borges Blanques, Les	6.103	25.09.2014	-	26.09.2014	-
96 Cabriils	7.181	25.09.2014	-	07.10.2014	-
99 Caldes de Malavella	7.032	28.07.2014	-	02.09.2014	-
11 Caldes de Montbui	17.156	25.09.2014	-	02.10.2014	-
6 Calella	18.469	-	02.10.2014	09.10.2014	-
52 Calonge	10.596	31.07.2014	-	15.09.2014	-
30 Canet de Mar	14.124	25.09.2014	-	13.10.2014	-
127 Canonja, La	5.741	29.05.2014	-	14.10.2014	-
18 Canovelles	16.009	25.09.2014	-	13.10.2014	-
138 Capellades	5.374	-	10.10.2014	15.10.2014	-
9 Cardedeu	17.533	-	18.12.2014	-	10.03.2015
146 Cardona	5.006	27.05.2014	-	20.06.2014	-
58 Cassà de la Selva	9.899	25.09.2014	-	06.10.2014	-
40 Castellbisbal	12.369	28.07.2014	-	30.09.2014	-
44 Castelló d'Empúries	11.910	31.07.2014	-	01.10.2014	-
51 Castell-Platja d'Aro	10.765	17.09.2014	-	13.10.2014	-
144 Celrà	5.028	10.06.2014	-	17.07.2014	-
91 Centelles	7.346	24.07.2014	-	26.09.2014	-
73 Cervelló	8.721	30.09.2014	-	08.10.2014	-
63 Cervera	9.212	-	30.10.2014	-	06.11.2014
102 Constantí	6.748	30.07.2014	-	10.10.2014	-
29 Corbera de Llobregat	14.315	29.07.2014	-	06.08.2014	-

SINDICATURA DE COMPTES DE CATALUNYA — INFORME 4/2017

Número fix / Ajuntament	Població 2013	Data d'aprovació		Data d'entrada	
		Dins de termini	Fora de termini	Dins de termini	Fora de termini
27 Cubelles	14.528	16.09.2014	-	14.10.2014	-
39 Cunit	12.416	25.09.2014	-	-	17.10.2014
41 Deltebre	12.158	29.07.2014	-	31.07.2014	-
139 Dosrius	5.185	25.09.2014	-	09.10.2014	-
54 Escala, L'	10.513	07.07.2014	-	16.09.2014	-
4 Franqueses del Vallès, Les	19.074	25.09.2014	-	14.10.2014	-
19 Garriga, La	15.586	30.07.2014	-	16.09.2014	-
97 Gelida	7.123	-	25.11.2014	-	01.12.2014
101 Guissona	6.796	03.07.2014	-	-	14.11.2014
33 Llagosta, La	13.447	25.09.2014	-	09.10.2014	-
82 Llagostera	8.200	30.07.2014	-	22.08.2014	-
145 Llançà	5.018	28.07.2014	-	06.08.2014	-
25 Lliçà d'Amunt	14.659	25.09.2014	-	03.10.2014	-
107 Lliçà de Vall	6.426	31.07.2014	-	14.10.2014	-
61 Llinars del Vallès	9.554	31.07.2014	-	10.10.2014	-
95 Maçanet de la Selva	7.202	-	27.10.2014	-	07.11.2014
7 Malgrat de Mar	18.429	08.05.2014	-	17.06.2014	-
77 Masquefa	8.429	07.07.2014	-	01.08.2014	-
71 Matadepera	8.784	28.07.2014	-	13.10.2014	-
125 Moià	5.766	15.09.2014	-	15.10.2014	-
24 Mollerussa	14.959	31.07.2014	-	21.08.2014	-
89 Montblanc	7.409	-	15.10.2014	15.10.2014	-
47 Montgat	11.055	-	-	-	-
70 Montmeló	8.860	29.07.2014	-	16.09.2014	-
17 Montornès del Vallès	16.150	-	04.12.2014	-	16.12.2014
34 Mont-roig del Camp	12.906	09.09.2014	-	14.10.2014	-
132 Móra d'Ebre	5.608	10.09.2014	-	02.10.2014	-
121 Navarcles	5.973	30.07.2014	-	01.10.2014	-
113 Navàs	6.146	29.09.2014	-	07.10.2014	-
66 Palafolls	9.081	22.09.2014	-	13.10.2014	-
8 Palamós	17.830	15.07.2014	-	08.08.2014	-
28 Palau-solità i Plegamans	14.454	26.06.2014	-	28.08.2014	-
46 Pallejà	11.208	-	29.01.2015	-	27.04.2015
5 Parets del Vallès	18.580	24.09.2014	-	07.10.2014	-
23 Piera	15.057	30.07.2014	-	26.09.2014	-
83 Polinyà	8.158	09.07.2014	-	03.10.2014	-
57 Premià de Dalt	10.319	08.09.2014	-	19.09.2014	-
68 Puigcerdà	8.910	-	13.10.2014	15.10.2014	-
48 Ripoll	10.798	30.09.2014	-	06.10.2014	-
106 Riudoms	6.472	-	05.02.2015	-	17.04.2015
55 Roca del Vallès, La	10.396	-	29.01.2015	-	02.02.2015
108 Roda de Berà	6.394	14.08.2014	-	15.09.2014	-
115 Roda de Ter	6.133	16.09.2014	-	07.10.2014	-
78 Roquetes	8.297	-	14.10.2014	15.10.2014	-
1 Roses	19.891	28.07.2014	-	05.08.2014	-
100 Sallent	6.809	08.09.2014	-	13.10.2014	-
53 Sant Andreu de Llavaneres	10.558	23.09.2014	-	-	30.10.2014
128 Sant Antoni de Vilamajor	5.717	31.07.2014	-	14.10.2014	-
21 Sant Carles de la Ràpita	15.245	25.09.2014	-	03.10.2014	-
10 Sant Celoni	17.286	22.09.2014	-	01.10.2014	-
88 Sant Esteve Sesrovires	7.546	01.10.2014	-	14.10.2014	-

SINDICATURA DE COMPTES DE CATALUNYA — INFORME 4/2017

Número fix / Ajuntament	Població 2013	Data d'aprovació		Data d'entrada		
		Dins de termini	Fora de termini	Dins de termini	Fora de termini	
118	Sant Feliu de Codines	6.025	27.09.2014	-	07.10.2014	-
76	Sant Fost de Campsentelles	8.539	30.09.2014	-	14.10.2014	-
79	Sant Fruitós de Bages	8.283	-	13.10.2014	15.10.2014	-
126	Sant Hilari Sacalm	5.742	23.07.2014	-	15.10.2014	-
49	Sant Joan de Vilatorrada	10.793	-	02.10.2014	15.10.2014	-
12	Sant Just Desvern	16.859	31.07.2014	-	14.10.2014	-
143	Sant Pol de Mar	5.066	29.09.2014	-	09.10.2014	-
2	Sant Quirze del Vallès	19.408	-	13.10.2014	15.10.2014	-
35	Sant Sadurní d'Anoia	12.603	24.09.2014	-	15.10.2014	-
62	Sant Vicenç de Castellet	9.385	30.07.2014	-	18.09.2014	-
122	Sant Vicenç de Montalt	5.951	08.09.2014	-	09.10.2014	-
85	Santa Coloma de Cervelló	8.060	31.07.2014	-	19.09.2014	-
36	Santa Coloma de Farners	12.601	14.07.2014	-	02.09.2014	-
142	Santa Cristina d'Aro	5.128	-	14.10.2014	15.10.2014	-
98	Santa Eulàlia de Ronçana	7.042	25.09.2014	-	-	04.06.2015
60	Santa Margarida de Montbui	9.690	26.09.2014	-	07.10.2014	-
93	Santa Margarida i els Monjos	7.288	29.09.2014	-	07.10.2014	-
64	Santa Maria de Palautordera	9.195	25.09.2014	-	15.10.2014	-
92	Santpedor	7.346	01.07.2014	-	24.09.2014	-
131	Selva del Camp, La	5.614	15.09.2014	-	14.10.2014	-
120	Sénia, La	5.987	30.07.2014	-	02.10.2014	-
74	Sentmenat	8.655	25.09.2014	-	15.10.2014	-
38	Seu d'Urgell, La	12.468	22.09.2014	-	25.09.2014	-
129	Sils	5.685	24.07.2014	-	08.08.2014	-
65	Solsona	9.188	31.07.2014	-	05.09.2014	-
116	Súria	6.121	25.06.2014	-	16.07.2014	-
112	Taradell	6.231	04.09.2014	-	01.10.2014	-
13	Tàrrega	16.670	10.07.2014	-	08.08.2014	-
114	Teià	6.144	25.09.2014	-	14.10.2014	-
81	Tiana	8.221	09.09.2014	-	18.09.2014	-
84	Tona	8.085	30.07.2014	-	06.10.2014	-
16	Tordera	16.363	-	30.10.2014	-	17.11.2014
31	Torelló	13.908	30.06.2014	-	16.09.2014	-
20	Torredembarra	15.354	25.09.2014	-	-	16.10.2014
124	Torrelles de Llobregat	5.776	-	02.10.2014	10.10.2014	-
45	Torroella de Montgrí	11.472	07.08.2014	-	13.10.2014	-
123	Tossa de Mar	5.910	18.09.2014	-	02.10.2014	-
109	Tremp	6.288	16.07.2014	-	02.09.2014	-
94	Ulldecona	7.240	19.05.2014	-	29.05.2014	-
111	Vacarisses	6.260	25.09.2014	-	13.10.2014	-
26	Vallirana	14.625	25.09.2014	-	08.10.2014	-
119	Vandellòs i l'Hospitalet de l'Infant	5.992	28.08.2014	-	24.09.2014	-
86	Vidreres	7.748	30.09.2014	-	01.10.2014	-
136	Vielha e Mijaran	5.508	26.05.2014	-	07.07.2014	-
90	Viladecavalls	7.397	25.09.2014	-	-	27.10.2014
137	Vilafant	5.502	16.07.2014	-	03.09.2014	-
37	Vilanova del Camí	12.533	29.09.2014	-	06.10.2014	-
140	Vilanova del Vallès	5.152	25.09.2014	-	01.10.2014	-
69	Vilassar de Dalt	8.879	25.09.2014	-	10.10.2014	-

Font: Informació disponible a la Sindicatura sobre la tramesa del Compte general.

4.5. FUNCIO DE RECAPTACIO

Quadre 76. Ajuntaments en que l'exercici de la funció de recaptació no s'està duent a terme segons classificació

Número fix / Ajuntament	Categoria del municipi	Qui exercia la funció de recaptació
42 Abrera	De classe segona	Personal funcionari de l'Ajuntament
141 Alcover	De classe tercera	Personal funcionari de l'Ajuntament
59 Alella	De classe segona	Personal funcionari de l'Ajuntament
103 Almacelles	De classe segona	Personal funcionari de l'Ajuntament
87 Ametlla de Mar, L'	De classe segona	Personal funcionari de l'Ajuntament
80 Ametlla del Vallès, L'	De classe segona	Personal funcionari de l'Ajuntament
130 Anglès	De classe segona en règim d'agrupació d'intervenció	Personal funcionari de l'Ajuntament
105 Arbúcies	De classe tercera	Membre de la Corporació
22 Arenys de Mar	De classe segona	Personal funcionari de l'Ajuntament
75 Arenys de Munt	De classe segona	Personal funcionari de l'Ajuntament
43 Argentona	De classe segona	Personal funcionari de l'Ajuntament
14 Balaguer	De classe segona	Personal funcionari de l'Ajuntament
3 Banyoles	De classe primera	Personal funcionari de l'Ajuntament
104 Begues	De classe tercera	Personal funcionari de l'Ajuntament
50 Bisbal d'Empordà, La	De classe segona	Personal funcionari de l'Ajuntament
117 Borges Blanques, Les	De classe segona	Personal funcionari de l'Ajuntament
96 Cabriils	De classe tercera	Personal funcionari de l'Ajuntament
99 Caldes de Malavella	De classe tercera	Personal funcionari de l'Ajuntament
52 Calonge	De classe primera	Personal funcionari de l'Ajuntament
30 Canet de Mar	De classe segona	Personal funcionari de l'Ajuntament
127 Canonja, La	De classe tercera	Membre de la Corporació
138 Capellades	De classe primera	Membre de la Corporació
58 Cassà de la Selva	De classe segona	Personal funcionari de l'Ajuntament
40 Castellbisbal	De classe segona	Personal funcionari de l'Ajuntament
44 Castelló d'Empúries	De classe segona	Personal funcionari de l'Ajuntament
51 Castell-Platja d'Aro	De classe primera	Personal funcionari de l'Ajuntament
144 Celrà	De classe segona	Personal funcionari de l'Ajuntament
73 Cervelló	De classe segona	Personal funcionari de l'Ajuntament
63 Cervera	De classe segona	Personal funcionari de l'Ajuntament
29 Corbera de Llobregat	De classe segona	Personal funcionari de l'Ajuntament
27 Cubelles	De classe segona	Personal funcionari de l'Ajuntament
54 Escala, L'	De classe segona	Personal funcionari de l'Ajuntament
4 Franqueses del Vallès, Les	De classe segona	Personal funcionari de l'Ajuntament
19 Garriga, La	De classe segona	Personal funcionari de l'Ajuntament
97 Gelida	De classe primera	Funcionari de carrera de la Diputació o entitat equivalent, sota la coordinació d'un funcionari del grup A1 d'aquesta entitat.
101 Guissona	De classe tercera en règim d'agrupació de secretaria	Personal funcionari de l'Ajuntament
33 Llagosta, La	De classe segona	Personal funcionari de l'Ajuntament
82 Llagostera	De classe segona	Personal funcionari de l'Ajuntament
145 Llançà	De classe segona	Personal funcionari de l'Ajuntament
107 Lliçà de Vall	De classe segona	Personal funcionari de l'Ajuntament

Número fix / Ajuntament	Categoria del municipi	Qui exercia la funció de recaptació
61 Llinars del Vallès	De classe segona	Personal funcionari de l'Ajuntament
7 Malgrat de Mar	De classe primera	Funcionari de carrera de la Diputació o entitat equivalent, sota la coordinació d'un funcionari del grup A1 d'aquesta entitat.
77 Masquefa	De classe tercera	Personal funcionari de l'Ajuntament
71 Matadepera	De classe segona	Personal laboral o eventual
125 Moià	De classe segona	Personal funcionari de l'Ajuntament
24 Mollerussa	De classe primera	Personal funcionari de l'Ajuntament
47 Montgat	De classe segona	Personal funcionari de l'Ajuntament
34 Mont-roig del Camp	De classe segona	Personal funcionari de l'Ajuntament
132 Móra d'Ebre	De classe segona	Membre de la Corporació
113 Navàs	De classe tercera	Membre de la Corporació
28 Palau-solità i Plegamans	De classe segona	Personal funcionari de l'Ajuntament
23 Piera	De classe segona	Personal funcionari de l'Ajuntament
68 Puigcerdà	De classe segona	Personal funcionari de l'Ajuntament
108 Roda de Berà	De classe segona	Personal funcionari de l'Ajuntament
115 Roda de Ter	De classe tercera	Personal funcionari de l'Ajuntament
78 Roquetes	De classe segona	Personal funcionari de l'Ajuntament
1 Roses	De classe segona	Personal funcionari de l'Ajuntament
128 Sant Antoni de Vilamajor	De classe tercera	Personal funcionari de l'Ajuntament
10 Sant Celoni	De classe segona	Personal funcionari de l'Ajuntament
88 Sant Esteve Sesrovires	De classe tercera	Personal funcionari de l'Ajuntament
118 Sant Feliu de Codines	De classe tercera	Personal funcionari de l'Ajuntament
76 Sant Fost de Campsentelles	De classe segona	Personal funcionari de l'Ajuntament
49 Sant Joan de Vilatorrada	De classe segona	Personal funcionari de l'Ajuntament
12 Sant Just Desvern	De classe segona	Personal funcionari de l'Ajuntament
2 Sant Quirze del Vallès	De classe segona	Personal funcionari de l'Ajuntament
35 Sant Sadurní d'Anoia	De classe segona	Personal funcionari de l'Ajuntament
62 Sant Vicenç de Castellet	De classe segona	Personal funcionari de l'Ajuntament
85 Santa Coloma de Cervelló	De classe segona	Personal funcionari de l'Ajuntament
142 Santa Cristina d'Aro	De classe tercera	Personal funcionari de l'Ajuntament
98 Santa Eulàlia de Ronçana	De classe segona	Personal funcionari de l'Ajuntament
60 Santa Margarida de Montbui	De classe segona	Personal funcionari de l'Ajuntament
93 Santa Margarida i els Monjos	De classe tercera	Personal funcionari de l'Ajuntament
64 Santa Maria de Palautordera	De classe segona	Personal funcionari de l'Ajuntament
131 Selva del Camp, La	De classe tercera	Personal funcionari de l'Ajuntament
74 Sentmenat	De classe segona	Personal funcionari de l'Ajuntament
38 Seu d'Urgell, La	De classe segona	Personal funcionari de l'Ajuntament
112 Taradell	De classe tercera	Membre de la Corporació
114 Teià	De classe segona	Personal funcionari de l'Ajuntament
81 Tiana	De classe tercera	Personal funcionari de l'Ajuntament
84 Tona	De classe segona	Personal laboral o eventual
31 Torelló	De classe segona	Personal funcionari de l'Ajuntament
45 Torroella de Montgrí	De classe segona	Personal funcionari de l'Ajuntament
140 Vilanova del Vallès	De classe tercera	Personal funcionari de l'Ajuntament
69 Vilassar de Dalt	De classe segona	Personal funcionari de l'Ajuntament

Font: Elaboració pròpia.

4.6. GESTIÓ DIRECTA DE LA RECAPTACIÓ D'IBI-U I/O IVTM

Quadre 77. Ajuntaments que gestionen directament la recaptació d'IBI-U i IVTM

Número fix / Ajuntament	IBI-U				IVTM			
	Voluntària		Executiva		Voluntària		Executiva	
	Gestionen la recaptació de venciment periòdic	Gestionen la recaptació de venciment no periòdic	Gestionen la recaptació de venciment periòdic	Gestionen la recaptació de venciment no periòdic	Gestionen la recaptació de venciment periòdic	Gestionen la recaptació de venciment no periòdic	Gestionen la recaptació de venciment periòdic	Gestionen la recaptació de venciment no periòdic
107 Lliçà de Vall	x	x	x	x	x	x	x	x
2 Sant Quirze del Vallès	x	x			x	x		
114 Teià	x	x			x	x		
140 Vilanova del Vallès	x	x						
69 Vilassar de Dalt	x	x						
Total demarcació de Barcelona	5	5	1	1	3	3	1	1
3 Banyoles	x	x			x	X		
50 Bisbal d'Empordà, La	x	x			x	X		
52 Calonge	x	x			x	X		
58 Cassà de la Selva	x	x			x	X		
44 Castelló d'Empúries	x	x	x	x	x	X	X	x
51 Castell-Platja d'Aro	x	x			x	X		
54 Escala, L'	x	x	x	x	x	X	X	x
82 Llagostera	x	x	x	x	x	X	X	x
145 Llançà	x	x			x	X		
95 Maçanet de la Selva						X		
8 Palamós	x	x			x	X		
48 Ripoll						X		
1 Roses	x	x			x	X		
142 Santa Cristina d'Aro	x	x	x	x	x	X	X	x
45 Torroella de Montgrí	x	x	x	x	x	X	X	x
137 Vilafant	x	x	x	x	x	X	X	x
Total demarcació de Girona	14	14	6	6	14	16	6	6
103 Almacelles					x	X		
14 Balaguer					x			
63 Cervera					x			
38 Seu d'Urgell, La	x	x	x	x	x		X	
Total demarcació de Lleida	1	1	1	1	4	1	1	0
87 Ametlla de Mar, L'	x	x	x	x	x	X	X	X
108 Roda de Berà		x				X		
Total demarcació de Tarragona	1	2	1	1	1	2	1	1
Total ajuntaments	21	22	9	9	22	22	9	8

Font: Elaboració pròpia a partir de la informació facilitada pels ajuntaments.

Quadre 78. Resum de la informació facilitada sobre les notificacions de les liquidacions practicades

Concepte	87. Ametlla de Mar, L'		3. Banyoles		50. Bisbal d'Empordà, La		52. Calonge		44. Castelló d'Empúries		145. Llança	
	Import	Nombre	Import	Nombre	Import	Nombre	Import	Nombre	Import	Nombre	Import	Nombre
Liquidacions emeses en 2013 segons el tipus d'ingrés:												
IBI-U	4.017.184,72	11.401	37.857,32	66	201.697,21	735	1.293.136,84	618	7.562,58	29	80.526,66	126
IVTM	279.220,94	5.034	4.836,79	96	0,00	0	1.060,64	26	0,00	0	2.022,58	18
Total liquidacions practicades	4.296.405,66	16.435	42.694,11	162	201.697,21	735	1.294.197,48	644	7.562,58	29	82.549,24	144
Registre de la data de notificació:												
Liquidacions amb data registrada	4.296.405,66	16.435	36.117,59	154	201.026,61	729	1.231.567,95	568	7.562,58	29	82.508,31	143
Liquidacions sense data registrada	0,00	0	6.576,52	8	670,60	6	62.629,53	76	0,00	0	40,93	1
Actuacions realitzades en les notificacions sense data:												
Efectivament notificades	0,00	0	6.310,24	6	182,29	4	50.183,10	706	0,00	0	40,93	1
Anul·lades	0,00	0	266,28	2	0,00	0	12.446,43	6	0,00	0	0,00	0
Resta	0,00	0	0,00	0	488,31	2	0,00	0	0,00	0	0,00	0

Concepte	95. Maçanet de la Selva		8. Palamós		108. Roda de Berà		1. Roses		2. Sant Quirze del Vallès		142. Santa Cristina d'Aro	
	Import	Nombre	Import	Nombre	Import	Nombre	Import	Nombre	Import	Nombre	Import	Nombre
Liquidacions emeses en 2013 segons el tipus d'ingrés:												
IBI-U	-	-	699.529,96	1.473	167.456,33	237	734.721,91	661	255.576,11	197	79.647,36	139
IVTM	6.026,51	112	5.404,20	108	27.162,49	101	3.927,61	79	17.882,50	241	2.079,49	37
Total liquidacions practicades	6.026,51	112	704.934,16	1.581	194.618,82	338	738.649,52	740	273.458,61	438	81.726,85	176
Registre de la data de notificació:												
Liquidacions amb data registrada	6.026,51	112	673.914,05	1.442	194.618,82	338	661.564,80	608	269.568,08	431	79.031,90	144
Liquidacions sense data registrada	0,00	0	31.020,11	139	0,00	0	77.084,72	132	3.890,53	7	2.694,95	32
Actuacions realitzades en les notificacions sense data:												
Efectivament notificades	0,00	0	22.103,89	109	0,00	0	64.210,26	106	0,00	0	2.694,95	32
Anul·lades	0,00	0	8.916,22	30	0,00	0	211,38	2	3.841,39	5	0,00	0
Resta	0,00	0	0,00	0	0,00	0	12.663,08	24	49,14	2	0,00	0

Concepte	38. Seu d'Urgell, La		114. Teià		45. Torroella de Montgrí		137. Vilafant		140. Vilanova del Vallès	
	Import	Nombre	Import	Nombre	Import	Nombre	Import	Nombre	Import	Nombre
Liquidacions emeses en 2013 segons el tipus d'ingrés:										
IBI-U	58.255,22	242	25.098,74	5	602.046,85	1.264	122.735,04	109	25.723,77	54
IVTM	-	-	365,91	7	1.511,20	18	6.213,41	55	-	-
Total liquidacions practicades	58.255,22	242	25.464,65	12	603.558,05	1.282	128.948,45	164	25.723,77	54
Registre de la data de notificació:										
Liquidacions amb data registrada	58.255,22	242	25.098,74	5	384.036,45	863	128.948,45	164	25.235,58	53
Liquidacions sense data registrada	0,00	0	365,91	7	219.521,60	419	0,00	0	488,19	1
Actuacions realitzades en les notificacions sense data:										
Efectivament notificades	0,00	0	365,91	7	205.265,19	372	0,00	0	0,00	0
Anul·lades	0,00	0	0,00	0	14.256,41	47	0,00	0	488,19	1
Resta	0,00	0	0,00	0	0,00	0	0,00	0	0,00	0

Imports en euros.

Font: Elaboració pròpia a partir de la informació facilitada pels ajuntaments.

Quadre 79. Resum de la informació facilitada sobre l'impuls del constrenyiment

Concepte	87. Ametlla de Mar, L'		14. Balaguer		3. Banyoles		52. Calonge		44. Castelló d'Empúries		145. Llança	
	Import	Nombre	Import	Nombre	Import	Nombre	Import	Nombre	Import	Nombre	Import	Nombre
Deutes impagats en voluntària:												
IBI-U	88.046,11	214	-	-	260.456,88	1.088	1.058.964,57	3.713	686.862,05	2.185	132.765,65	498
IVTM	10.882,90	189	241.846,61	2.417	152.297,01	1.647	135.066,40	1.752	240.045,21	2.386	34.905,58	391
Total	98.929,01	403	241.846,61	2.417	412.753,89	2.735	1.194.030,97	5.465	926.907,26	4.571	167.671,23	879
Trasllat de deutes del 2013 al gestor en via executiva:												
Comunicats	0,00	0	203.622,30	2.008	412.753,89	2.735	973.357,46	4.720	919.344,68	4.542	167.671,23	879
No comunicats	98.929,01	403	38.224,31	409	0,00	0	220.673,51	745	7.562,58	29	0,00	0
Constrenyiment de deutes impagats:												
Deutes 2013 en via constrenyiment	0,00	0	203.622,30	2.008	412.753,89	2.735	0,00	0	919.344,68	4.542	0,00	0
Deutes 2013 no en via de constrenyiment	0,00	0	0,00	0	0,00	0	0,00	0	0,00	0	0,00	0
Competència delegada	0,00	0	0,00	0	0,00	0	973.357,46	4.720	0,00	0	167.671,23	879

Concepte	95. Maçanet de la Selva		8. Palamós		108. Roda de Berà		1. Roses		142. Santa Cristina d'Aro	
	Import	Nombre	Import	Nombre	Import	Nombre	Import	Nombre	Import	Nombre
Deutes impagats en voluntària:										
IBI-U	-	-	230.192,93	789	50.895,89	66	1.147.644,45	2.697	584.046,36	1.075
IVTM	0,00	0	94.692,96	1.165	13.333,12	50	262.080,07	3.451	83.341,31	1.015
Total	0,00	0	324.885,89	1.954	64.229,01	116	1.409.724,52	6.148	667.387,67	2.090
Trasllat de deutes del 2013 al gestor en via executiva:										
Comunicats	0,00	0	322.144,68	1.945	64.229,01	116	1.373.373,19	6.042	667.387,67	2.090
No comunicats	0,00	0	2.741,21	9	0,00	0	36.351,33	106	0,00	0
Constrenyiment de deutes impagats:										
Deutes 2013 en via constrenyiment	0,00	0	0,00	0	64.229,01	116	0,00	0	667.387,67	2.090
Deutes 2013 no en via de constrenyiment	0,00	0	0,00	0	0,00	0				
Competència delegada	0,00	0	322.144,68	1.945	0,00	0	1.373.373,19	6.042	0,00	0

Concepte	38. Seu d'Urgell, La		114. Teià		45. Torroella de Montgrí		140. Vilanova del Vallès		69. Vilassar de Dalt	
	Import	Nombre	Import	Nombre	Import	Nombre	Import	Nombre	Import	Nombre
Deutes impagats en voluntària:										
IBI-U	64.077,21	354	195.633,59	499	384.486,68	1.212	141.814,55	376	100.178,95	375
IVTM	86.503,50	801	81.061,98	1.044	137.351,33	1.690	-	-	-	-
Total	150.580,71	1.155	276.695,57	1.543	521.838,01	2.902	141.814,55	376	100.178,95	375
Trasllat de deutes del 2013 al gestor en via executiva:										
Comunicats	150.580,71	1.155	129.878,60	1.536	506.909,26	2.810	125.036,85	340	100.178,95	375
No comunicats	0,00	0	146.816,97	7	14.928,75	92	16.777,77	36	0,00	0
Constrenyiment de deutes impagats:										
Deutes 2013 en via constrenyiment			0,00	0	506.909,26	0	125.036,85	340	100.178,95	375
Deutes 2013 no en via de constrenyiment			0,00	0	0,00	0	0,00	0	0,00	0
Competència delegada			129.878,60	1.536	0,00	0	0,00	0	0,00	0

Imports en euros.

Font: Elaboració pròpia a partir de la informació facilitada pels ajuntaments.

Quadre 80. Resum de la informació facilitada sobre notificacions de deutes en constrenyiment

Concepte	44. Castelló d'Empúries		82. Llagostera		142. Santa Cristina d'Aro		38. Seu d'Urgell, La		45. Torroella de Montgrí	
	Import	Nombre	Import	Nombre	Import	Nombre	Import	Nombre	Import	Nombre
Deutes en via de constrenyiment:										
IBI-U	410.407,58	1.597	32.251,49	95	485.648,41	878	213.660,62	1.347	374.689,89	1.102
IVTM	239.349,55	2.371	143,56	2	68.474,64	805	16.694,33	1.541	137.541,50	1.690
Total deutes en constrenyiment	649.757,13	3.968	32.395,05	97	554.123,05	1.683	380.606,95	2.888	512.231,39	2.792
Registre de la data de notificació:										
Deutes en constrenyiment amb data registrada	574.033,50	3.530	32.395,05	97	554.123,05	1.683	380.606,95	2.888	413.351,15	2.257
Deutes en constrenyiment sense data registrada	75.723,63	438	0,00	0	0,00	0	0,00	0	98.880,24	535
Actuacions realitzades en les notificacions sense data:										
Efectivament notificades	0,00	0	0,00	0	0,00	0	0,00	0	98.465,03	532
Anul·lades	0,00	0	0,00	0	0,00	0	0,00	0	415,21	3
Resta	75.723,63	438	0,00	0	0,00	0	0,00	0	0,00	0

Imports en euros.

Font: Elaboració pròpia a partir de la informació facilitada pels ajuntaments.

Quadre 81. Resum de la informació facilitada sobre els cobraments

Concepte	14. Balaguer		3. Banyoles		52. Calonge		44. Castelló d'Empúries		82. Llagostera	
	Import	Nombre	Import	Nombre	Import	Nombre	Import	Nombre	Import	Nombre
Cobraments 2013, per tipus d'ingrés:										
IBI-U	-	-	5.206.661,07	25.066	9.619.355,19	48.804	8.770.836,36	37.186	2.089.195,64	11.045
IVTM	1.004.214,10	9.217	1.144.988,23	12.755	519.353,99	6.835	796.284,96	8.578	524.711,17	6.286
Total cobraments	1.004.214,10	9.217	6.351.649,30	37.821	10.138.709,18	55.639	9.567.121,32	45.764	2.613.906,81	17.331
Detall dels cobraments:										
Voluntària	791.204,69	7.384	5.964.256,62	34.853	9.895.437,10	54.830	8.576.738,87	40.190	2.365.486,89	15.671
Executiva	*213.009,41	1.833	*387.392,68	2.968	*243.272,08	809	990.382,45	5.574	248.419,92	1.660
Detall per elements del crèdit tributari:										
Principal	966.601,60		6.291.043,19		10.126.679,01		9.420.924,96		2.573.526,67	
Recàrrecs executius	26.161,95		46.509,53		11.655,02		118.680,39		30.441,38	
Interessos executius	11.450,55		14.096,58		375,15		48.408,86		7.617,86	
Altres elements	0,00		0,00		0,00		-20.892,89		2.320,90	
Detall del principal per exercici:										
Deutes del 2013	832.300,63		6.104.615,00		10.012.603,00		8.836.499,04		2.415.421,02	
Deutes del 2012	69.999,66		101.409,00		112.785,02		267.554,27		90.022,61	
Deutes del 2011	40.062,21		36.806,00		397,17		125.096,96		28.948,05	
Deutes del 2010	8.421,71		22.840,00		0,00		95.125,10		23.681,07	
Deutes del 2009 i 2008	11.728,25		20.876,00		0,00		78.644,46		14.816,96	
Deutes anteriors al 2008	4.089,14		4.498,00		893,82		18.005,13		636,96	

Concepte	95. Maçanet de la Selva		8. Palamós		108. Roda de Berà		2. Sant Quirze del Vallès		142. Santa Cristina d'Aro	
	Import	Nombre	Import	Nombre	Import	Nombre	Import	Nombre	Import	Nombre
Cobraments 2013, per tipus d'ingrés:										
IBI-U	-	-	8.353.865,44	34.649	94.364,97	175	6.641.145,88	32.621	4.055.553,32	9.666
IVTM	5.884,67	112	1.026.016,33	12.286	8.966,10	42	1.059.248,58	11.707	340.237,32	3.952
Total cobraments	5.884,67	112	9.379.881,77	46.935	103.331,07	217	7.700.394,46	44.328	4.395.790,64	13.618
Detall dels cobraments:										
Voluntària	5.884,67	112	8.801.973,85	43.870	103.331,07	217	7.700.394,46	44.328	2.993.350,10	9.514
Executiva	-	-	*577.907,92	3.065	-	-	-	-	1.402.440,54	4.104
Detall per elements del crèdit tributari:										
Principal	5.884,67		9.264.288,04		103.331,07		7.700.394,46		4.278.357,36	
Recàrrecs executius	0,00		80.633,47		0,00		0		77.404,72	
Interessos executius	0,00		19.628,88		0,00		0		31.776,70	
Altres elements	0,00		15.331,38		0,00		0		8.251,86	
Detall del principal per exercici:										
Deutes del 2013	5.884,67		8.432.102,30		103.331,07		7.532.584,93		3.875.698,78	
Deutes del 2012	0,00		251.235,95		0,00		24.517,37		242.953,66	
Deutes del 2011	0,00		136.823,22		0,00		10.007,75		83.786,21	
Deutes del 2010	0,00		84.629,49		0,00		133.284,41		17.691,78	
Deutes del 2009 i 2008	0,00		142.676,68		0,00		0,00		53.939,81	
Deutes anteriors al 2008	0,00		216.820,40		0,00		0,00		4.287,12	

Concepte	38. Seu d'Urgell, La		114. Teià		45. Torroella de Montgrí		140. Vilanova del Vallès		69. Vilassar de Dalt	
	Import	Nombre	Import	Nombre	Import	Nombre	Import	Nombre	Import	Nombre
Cobraments 2013, per tipus d'ingrés:										
IBI-U	3.770.946,10	32.509	2.733.788,21	10.758	6.401.755,88	17.230	1.652.105,75	8.127	3.125.039,69	15.947
IVTM	763.471,42	7.095	385.238,21	4.558	693.495,62	7.950	-	-	-	-
Total cobraments	4.534.417,52	39.604	3.119.026,42	15.316	7.095.251,50	25.180	1.652.105,75	8.127	3.125.039,69	15.947
Detall dels cobraments:										
Voluntària	4.273.516,34	37.442	2.958.109,16	14.424	6.680.138,84	23.151	1.601.436,60	8.020	3.052.695,21	15.622
Executiva	260.901,18	2.162	* 160.917,76	892	415.112,66	2.029	* 50.669,15	107	* 72.344,48	325
Detall per elements del crèdit tributari:										
Principal	4.495.858,82		3.110.740,62		7.002.092,24		1.649.563,42		3.125.039,69	
Recàrrecs executius	30.725,60		7.643,61		60.928,20		2.410,39		0,00	
Interessos executius	7.784,41		381,56		13.888,73		44,88		0,00	
Altres elements	48,69		261,13		18.342,33		87,06		0,00	
Detall del principal per exercici:										
Deutes del 2013	4.379.353,16		3.055.654,98		6.020.031,55		1.645.243,84		3.043.821,85	
Deutes del 2012	72.897,27		55.085,64		430.034,30		3.440,47		81.217,84	
Deutes del 2011	25.093,68		0,00		262.520,87		821,03		0,00	
Deutes del 2010	8.061,96		0,00		168.635,10		58,08		0,00	
Deutes del 2009 i 2008	7.013,92		0,00		112.970,11		0,00		0,00	
Deutes anteriors al 2008	3.438,83		0,00		7.900,31		0,00		0,00	

Imports en euros.

Font: Elaboració pròpia a partir de les respostes dels qüestionaris facilitats pels ajuntaments.

* Dades que els ajuntaments han facilitat però que no se'ls demanava perquè no gestionen directament la recaptació.

5. TRÀMIT D'AL·LEGACIONS

D'acord amb la normativa vigent, el projecte d'informe de fiscalització va ser tramès als cent quaranta-set ajuntaments objecte d'aquest informe el 8 de març del 2017 per complir el tràmit d'al·legacions.

5.1. AL·LEGACIONS REBUDES

Els ajuntaments de Calonge i Bellpuig van presentar un escrit d'al·legacions a la Sindicatura de Comptes dins el termini establert.

L'escrit presentat per l'Ajuntament de Calonge es reproduïx literalment a continuació:

Títol: Al·legacions a un projecte d'informe
Cos de la tramesa:

Data de recepció del projecte d'informe: 08/03/2017

Benvolgut,

En la data de referència hem rebut el projecte d'informe de fiscalització número 08/2014-E, relatiu a la Gestió recaptatòria en municipis d'entre 5.000 i 20.000 habitants, corresponent a l'exercici 2013.

Per la present l'hi comuniquem que no tenim cap al·legació a presentar en relació al contingut de l'esmentat informe.

Tanmateix, sobre les conclusions que fan referència a aquesta Corporació municipal, us informo que han estat implementades les accions i mesures necessàries per a la millora d'aquells procediments, actuacions i ràtios que es recullen als diferents apartats de l'informe, i que són susceptibles de millora. En aquest sentit, properament remetrem un escrit de consideracions sobre la situació i evolució dels diferents aspectes que han estat objecte d'anàlisi en el seu informe.

Atentament

Jordi Soler i Casals
Alcalde

Data de la signatura: 13:57:02 24/03/2017

Signant: CPISR-1 C Jordi Soler i Casals

L'escrit d'al·legacions presentat per l'Ajuntament de Bellpuig a la Sindicatura de Comptes es reproduïx literalment a continuació:

SINDICATURA DE COMPTES

Via Laietana, 60
08003 Barcelona

Senyors,

En relació amb l'informe de fiscalització de la Gestió recaptatòria en municipis d'entre 5.000 i 20.000 habitants, ref. 08/20014-E, i respecte a la referència que es fa a l'Ajuntament de Bellpuig en l'informe elaborat, sobre un contracte de Col·laboració i assistència en la recaptació voluntària i executiva de multes de trànsit (contracte menor), signat amb l'empresa Gestimpost, SL, hem de fer avinent que:

- Dita contractació va ser originada fonamentalment per la necessitat de cobrir la manca de mitjans materials i humans dels serveis municipals, de forma que ens facilites la gestió de la recaptació de les sancions de trànsit del municipi.

- Que els imports derivats de la recaptació de sancions de trànsit del nostre municipi són molt reduïts, com al seu dia va ser comunicat des dels serveis de l'Ajuntament.

- A dia d'avui, no existeix cap relació contractual en matèria de recaptació amb l'empresa Gestimpost, SL, havent finalitzat la vigència de qualsevol contracte signat amb aquella empresa.

- Que l'Ajuntament de Bellpuig ha iniciat tràmits per tal de delegar en l'Organisme Autònom de Gestió i Recaptació de Tributs Locals de la Diputació de Lleida, la gestió de recaptació de les sancions de trànsit del municipi, amb al finalitat que sigui aquell organisme que gestioni aquesta recaptació, d'igual forma que ho fa amb la resta d'impostos i taxes municipals delegades al seu dia.

Espero haver aclarit degudament les qüestions referides al seu informe.

Atentament,

Bellpuig, 28 de març de 2017

Signat digitalment per Salvador Bonjoch Guim, alcalde.

5.2. TRACTAMENT DE LES AL·LEGACIONS

Les al·legacions formulades han estat analitzades i valorades per la Sindicatura de Comptes. El text del projecte d'informe no s'ha modificat perquè s'entén que les al·legacions presentades són explicacions que confirmen la situació descrita inicialment.

